

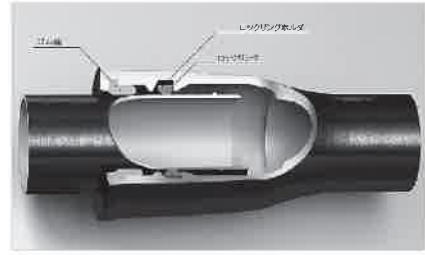


1. ダクタイル鉄管の規格と種類

■ダクタイル鋳鉄管の種類

■ GENEX (GX 形) 呼び径 75 ~ 450

■ GX 形 呼び径 500 ~ 800


■ NECS (NS 形 E 種)



■ NS 形 呼び径 500 ~ 1000

■ K 形

■ T 形



1. 適用規格

型式	呼び径	適用規格
GX形	φ 75 ~ φ 400	JWWA G 120・121(※)
	φ 450	JDPA G 1049(※)
	φ 500 ~ φ 800	JDPA G 1049-2(※)
NS形 E種	φ 75 ~ φ 150	JDPA G 1042-2(※)
NS形	φ 500 ~ φ 1000	JWWA G 113・114
S50形	φ 50	JDPA G 1052
K・T・フランジ形	φ 75 ~ φ 1500	JIS G 5526・5527
		JWWA G 113・114

(※)ただし、短管1号・2号はメーカー規格となります

2. 塗装仕様

(1)内面塗装

	型式	塗装仕様	適用規格
直管	NS形 E種以外	モルタルライニング	JIS A 5314 及び JWWA A 113
		エポキシ樹脂粉体塗装	JIS G 5528 及び JWWA G 112
	NS形 E種	エポキシ樹脂粉体塗装又は、それに無機系材料を混合したものによる塗装	JDPA G 1042-2
異形管	-	エポキシ樹脂粉体塗装	JIS G 5528 及び JWWA G 112
ソフトシール仕切弁	-	エポキシ樹脂粉体塗装	JWWA B 120

(2)外面塗装

	型式	塗装仕様	適用規格
直管	GX形(φ 75~450まで)・S50形	C- Protect	JWWA G 120・121
	上記以外	合成樹脂塗料	JWWA K 139
異形管	GX形(φ 75~450まで)・S50形	C- Protect	JWWA G 120・121
	上記以外	合成樹脂塗料	JWWA K 139
ソフトシール仕切弁	GX形(φ 75~450まで)・S50形	C- Protect	JWWA G 120・121
	上記以外	エポキシ樹脂粉体塗装	JWWA B 120

3. 掲載されているダクタイル鋳鉄管における物流条件は、以下の通りです

φ 700以下: 現地集積所渡し(荷卸し含む)

φ 800以上: 現地集積所車上渡し(荷卸し含まず)

沖縄及び離島納入分については、別途運賃を加算願います

荷卸しに伴う離島納入分については、別途運賃の加算をお願い致します

4. 掲載の無いダクタイル鋳鉄管製品(農業用水用ダクタイル鋳鉄管・特殊製品等)の価格及び

物流条件については、別途お問い合わせをお願い致します

5. 掲載されているダクタイル鋳鉄管の価格については、原材料価格変動等の諸事情により、

年度途中におきましても改定を行う場合がございます

6. 日本下水道事業団のバルブについては別途お問い合わせください

※『GENEX』『NECS』は株式会社クボタの登録商標です

異形管の種類 (参考)

T字管



フランジ付T字管



二受T字管

片受け曲管



90° 曲管



45° 曲管



22 1/2° 曲管



11 1/4° 曲管



片落管



両受短管



継ぎ輪

メーカー規格



短管1号

メーカー規格



短管2号



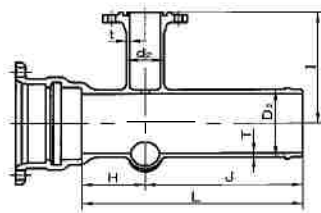
帽



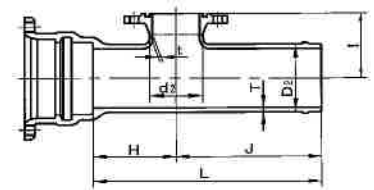
乙字管



両受け曲管(45°・22° 1/2)



うず巻式フランジ付T字管



浅埋設用フランジ付T字管

※写真はGX形です。
 ※フランジ部はすべてGF加工です。