

殿

令和8年度水道用資材御見積書

令和8年4月現在の価格です。
今後、価格改定が見込まれます。
ご採用の際は、ご確認お願い致します。
離島については、鹿児島港渡し価格と致します。

※消費税は含まれておりません

目 次

1.	ダクタイル鉄管の規格と種類	1	～	2
2.	耐震形(GX)ダクタイル鋳鉄管・異形管	3	～	15
3.	NECS(NS形E種)ダクタイル鋳鉄管・異形管	16	～	18
4.	耐震形(NS)ダクタイル鋳鉄管・異形管	19	～	24
5.	水道用ダクタイル鋳鉄管・異形管t当り価格	25		
6.	K形ダクタイル鋳鉄管・異形管	26	～	42
7.	鋳鉄管接合部材・GX管栓	43	～	52
8.	不断水T字管	53	～	60
9.	伸縮可撓管・ヴィクトリックジョイント	61	～	69
10.	クボタ 仕切弁・消火栓・空気弁	70	～	76
11.	角田鉄工・キッツエスジーエス・協和工業 仕切弁・消火栓・空気弁	77	～	84
12.	森田鉄工所バルブ類	85	～	90
13.	大和鉄工所バルブ類	91	～	96
14.	クボタケミックス 水道用配水ポリエチレンパイプ	97	～	102
15.	クボタケミックス ビニールパイプ類	103	～	108
16.	コスモ工機 水道用配水ポリエチレン管継手	109		
17.	コスモ工機 塩化ビニル管用メカ継手 スーパークイック	110	～	111
18.	コスモ工機 ビニロック・特殊継手	112		
19.	コスモ工機 各種継手・補修材	113		
20.	大成機工 水道用配水ポリエチレン管継手	114		
21.	大成機工 THグリップ 塩ビ管用離脱防止金具・THキャップ	115		
22.	大成機工 塩化ビニル管メカ継手	116	～	118
23.	大成機工 各種継手・補修材	119	～	120
24.	川西水道機器 塩化ビニル管・鋼管・ダクタイル鋳鉄管用メカ継手	121	～	128
25.	川西水道機器 SKX伸縮可とう離脱防止継手	129	～	137
26.	鋼管・継手類	138	～	144
27.	タブチ給水材料	145	～	150
28.	前澤給装工業給水材料	151	～	157
29.	KITZバルブ類	158		
30.	日之出水道機器 バルブボックス	159	～	170
31.	ダイモン バルブボックス	171	～	175
32.	化成品・量水器ボックス・置コマ	176		
33.	水道メーター	177		
34.	メーターバイパスユニット	178		
35.	アメニティステップ(足掛金物)	179		
36.	大和鉄工所 ステンレス製蓋・足掛金物・ベンチレーター	180		
37.	大和鉄工所 SUS304製支持金具	181	～	182
38.	大和鉄工所 取水スクリーン・制水弁キー	183		
39.	埋設シート・テープ	184		
40.	補修用バルブ	184		
41.	配水ポリ配管工具・融着工具レンタル料金、鋳鉄管切断溝切工具	185	～	192
42.	フランジ用ボルト・ナット・パッキン	193		
43.	参考資料	194	～	199
	取扱い商品メーカー一覧表	200	～	201

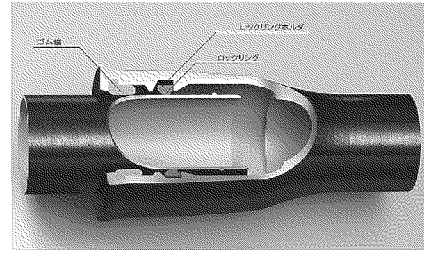
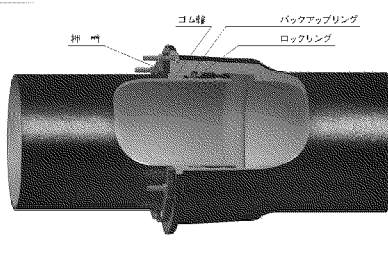
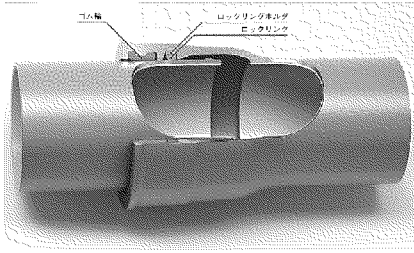
1. ダクタイル鉄管の規格と種類

■ダクタイル鋳鉄管の種類

■ GENEX (GX 形) 呼び径 75 ~ 450

■ GX 形 呼び径 500 ~ 800




■ NECS (NS 形 E 種)



■ NS 形 呼び径 500 ~ 1000

■ K 形

■ T 形



1. 適用規格

型式	呼び径	適用規格
GX形	φ75~φ400	JWWA G 120・121(※)
	φ450	JDPA G 1049(※)
	φ500~φ800	JDPA G 1049-2(※)
NS形 E種	φ75~φ150	JDPA G 1042-2(※)
NS形	φ500~φ1000	JWWA G 113・114
S50形	φ50	JDPA G 1052
K・T・フランジ形	φ75~φ1500	JIS G 5526・5527
		JWWA G 113・114

(※)ただし、短管1号・2号はメーカー規格となります

2. 塗装仕様

(1)内面塗装

	型式	塗装仕様	適用規格
直管	NS形 E種以外	モルタルライニング	JIS A 5314 及び JWWA A 113
		エポキシ樹脂粉体塗装	JIS G 5528 及び JWWA G 112
	NS形 E種	エポキシ樹脂粉体塗装又は、それに無機系材料を混合したものによる塗装	JDPA G 1042-2
異形管	-	エポキシ樹脂粉体塗装	JIS G 5528 及び JWWA G 112
ソフトシール仕切弁	-	エポキシ樹脂粉体塗装	JWWA B 120

(2)外面塗装

	型式	塗装仕様	適用規格
直管	GX形(φ75~450まで)・S50形	C- Protect	JWWA G 120・121
	上記以外	合成樹脂塗料	JWWA K 139
異形管	GX形(φ75~450まで)・S50形	C- Protect	JWWA G 120・121
	上記以外	合成樹脂塗料	JWWA K 139
ソフトシール仕切弁	GX形(φ75~450まで)・S50形	C- Protect	JWWA G 120・121
	上記以外	エポキシ樹脂粉体塗装	JWWA B 120

3. 掲載されているダクタイル鋳鉄管における物流条件は、以下の通りです

φ700以下: 現地集積所渡し(荷卸し含む)

φ800以上: 現地集積所車上渡し(荷卸し含まず)

沖縄及び離島納入分については、別途運賃を加算願います

荷卸しに伴う離島納入分については、別途運賃の加算をお願い致します

4. 掲載の無いダクタイル鋳鉄管製品(農業用水用ダクタイル鋳鉄管・特殊製品等)の価格及び

物流条件については、別途お問い合わせをお願い致します

5. 掲載されているダクタイル鋳鉄管の価格については、原材料価格変動等の諸事情により、


年度途中におきましても改定を行う場合がございます

6. 日本下水道事業団のバルブについては別途お問い合わせください


※『GENEX』『NECS』は株式会社クボタの登録商標です

異形管の種類 (参考)

T字管




フランジ付T字管




二受T字管


片受け曲管




90° 曲管




45° 曲管




22 1/2° 曲管




11 1/4° 曲管



片落管




両受短管




継ぎ輪

メーカー規格




短管1号


メーカー規格




短管2号



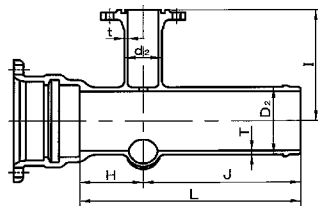
帽



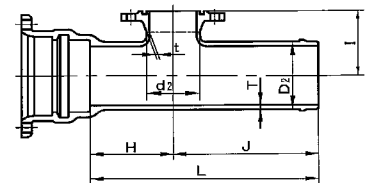
乙字管



両受け曲管(45°・22° 1/2)



うず巻式フランジ付T字管



浅埋設用フランジ付T字管

※写真はGX形です。
※フランジ部はすべてGF加工です。

2. 耐震形(GX)ダクタイトル鋳鉄管・異形管

耐震形ダクタイトル 鋳鉄管 JWWA G 120 / 異形管 JWWA G 121

外面塗装仕様 C-Protect

GX形 - 75

●直管

単位:円

品名	口径 寸法 mm X mm	単重 kg	単価	
			内面マルチ ライニング	内面粉体 ライニング
GX 1種	75 X 4000	66.2	34,070	34,070
GX S種	75 X 4000	55.7	27,320	27,320

●直管価格には、接合部品(ゴム輪、ロックリング、ロックリングホルダ)の価格を含みます

●ソフトシール仕切弁(キャップ式)

単位:円

品名	口径 寸法mm	単重 kg	単価
GX型受挿し	75	30.0	150,000
GX型両受	75	32.0	157,500

※受挿し型はメーカー規格となります

●外ネジソフトシール仕切弁(丸ハンドル式)

単位:円

品名	口径 寸法mm	単重 kg	単価
GX型受挿し	75	33.0	205,000
GX型両受	75	35.0	212,600

●ソフトシール仕切弁価格には、ロックリング、ロックリングストップの価格を含みます

●ソフトシール仕切弁には、以下のいずれかの接合部品が必要となります

(*本体価格には含まれておりませんので、別途計上願います)

・切管挿し口への接合・・・切管ユニット(G-Linkセット)

・上記以外・・・接合セット (異形管・ソフトシール弁用)

●接合部材

単位:円

品名	口径 寸法mm	単価
接合セット (異形管・ ソフトシール弁用)	75	4,120
ライナ (ライナボード含む)	75	4,430

●接合セット価格には、ゴム輪、押輪、T頭ボルトナット(M16・100×2本)の価格を含みます

●切管ユニット

単位:円

品名	口径 寸法mm	単価
P-Linkセット	75	21,230
G-Linkセット	75	19,580
挿し口リング	75	6,220

●P-Linkセットは、切管挿し口を直管受口に接合する際に使用します

P-Linkセットには、ゴム輪、P-Link本体の価格を含みます

●G-Linkセットには、切管挿し口を異形管・ソフトシール弁の受口に接合

する際に使用します。G-Linkセットには、ゴム輪、G-Link本体、

T頭B・N(M16・100×4本)の価格を含みます

●異形管

単位:円

品名	口径 寸法 mm X mm	単重 kg	単価
			内面粉体塗装
二受T字管	75 X 75	21.3	35,500
曲管	75 X 5° 5/8	12.3	19,590
	75 X 11° 1/4	12.3	19,590
	75 X 22° 1/2	12.6	20,170
	75 X 45°	13.2	20,520
	75 X 90°	14.0	24,480
両受曲管	75 X 22° 1/2	15.4	30,460
	75 X 45°	15.9	32,750
フランジ付きT字管	75 X 75	19.6	37,640
浅層埋設形フランジ付きT字管	75 X 75	19.3	37,640
うず巻式フランジ付きT字管	75 X 75	24.9	61,200
継輪	75	20.8	54,010
帽	75	7.90	30,460
両受短管	75	14.2	39,640
乙字管	75 X 300H	19.9	41,150
	75 X 450H	22.5	46,350

●異形管価格には、ロックリング、ロックリングストップの価格を含みます

●異形管には、以下のいずれかの接合部品が必要となります

(*本体価格には含まれておりませんので、別途計上願います)

・切管挿し口への接合・・・切管ユニット(G-Linkセット)

・上記以外・・・接合セット (異形管・ソフトシール弁用)

●フランジは形式2 (GF形) 7.5K

品名	口径 寸法mm	単重	単価
短管1号	75	11.8	24,330
短管2号	75	9.66	17,290

●フランジは形式2 (GF形) 7.5K

ただし、短管1号・2号はメーカー規格となります

耐震形ダクタイル 鋳鉄管 JWVA G 120 / 異形管 JWVA G 121

外面塗装仕様 C-Protect

GX形 - 100

●直管

単位:円

品名	口径 寸法 mm X mm	単重 kg	単価	
			内面モルタル ライニング	内面粉体 ライニング
GX 1種	100 X 4000	85.8	43,930	43,930
GX S種	100 X 4000	71.9	41,090	41,090

●直管価格には、接合部品(ゴム輪、ロックリング、ロックリングホルダ)の価格を含みます

●異形管

単位:円

品名	口径 寸法 mm X mm	単重 kg	単価
			内面粉体塗装
二受T字管	100 X 75	25.1	43,230
	100 X 100	27.7	49,270
受挿し片落管	100 X 75	15.4	29,150
挿し受片落管	100 X 75	14.7	26,320
曲管	100 X 5° 5/8	16.0	26,090
	100 X 11° 1/4	16.0	26,090
	100 X 22° 1/2	16.4	27,470
	100 X 45°	17.1	28,700
	100 X 90°	18.4	33,590
両受曲管	100 X 22° 1/2	19.7	43,630
	100 X 45°	20.4	45,540
フランジ付きT字管	100 X 75	23.5	45,080
浅層埋設形フランジ付きT字管	100 X 75	23.7	46,300
うず巻式フランジ付きT字管	100 X 75	30.2	72,140
継輪	100	26.0	65,800
帽	100	10.2	36,500
両受短管	100	17.7	50,490
乙字管	100 X 300H	26.1	55,630
	100 X 450H	29.4	62,190

●異形管価格には、ロックリング、ロックリングストッパの価格を含みます

●異形管には、以下のいずれかの接合部品が必要となります

(*本体価格には含まれておりませんので、別途計上願います)

・切管挿し口への接合・・・切管ユニット(G-Linkセット)

・上記以外・・・接合セット (異形管・ソフトシール併用)

●フランジは形式2 (GF形) 7.5K

品名	口径 寸法mm	単重	単価
短管1号	100	14.6	30,370
短管2号	100	12.2	20,800

●フランジは形式2 (GF形) 7.5K

ただし、短管1号・2号はメーカー規格となります

●ソフトシール仕切弁(キャップ式)

単位:円

品名	口径 寸法mm	単重 kg	単価
GX型受挿し	100	40.0	181,000
GX型両受	100	41.0	191,400

※受挿し型はメーカー規格となります

●外ネジソフトシール仕切弁(丸ハンドル式)

単位:円

品名	口径 寸法mm	単重 kg	単価
GX型受挿し	100	45.0	256,100
GX型両受	100	47.0	266,300

●ソフトシール仕切弁価格には、ロックリング、ロックリングストッパの価格を含みます

●ソフトシール仕切弁には、以下のいずれかの接合部品が必要となります

(*本体価格には含まれておりませんので、別途計上願います)

・切管挿し口への接合・・・切管ユニット(G-Linkセット)

・上記以外・・・接合セット (異形管・ソフトシール併用)

●接合部材

単位:円

品名	口径 寸法mm	単価
接合セット (異形管・ ソフトシール併用)	100	5,270
ライナ (ライナボード含む)	100	5,610

●接合セット価格には、ゴム輪、押輪、T頭B・N(M20・100X2本)の価格を含みます

●切管ユニット

単位:円

品名	口径 寸法mm	単価
P-Linkセット	100	24,700
G-Linkセット	100	22,040
挿しロリング	100	6,690

●P-Linkセットは、切管挿し口を直管受口に接合する際に使用します

P-Linkセットには、ゴム輪、P-Link本体の価格を含みます

●G-Linkセットには、切管挿し口を異形管・ソフトシール弁の受口に接合

する際に使用します。G-Linkセットには、ゴム輪、G-Link本体、

T頭B・N(M20・100X4本)の価格を含みます

耐震形ダクタイル 鋳鉄管 JWWA G 120 / 異形管 JWWA G 121

外面塗装仕様 C-Protect

GX形 - 150

●直管

単位:円

品名	口径 寸法 mm X mm	単重 kg	単価	
			内面マルチ ライニング ^g	内面粉体 ライニング ^g
GX 1種	150 X 5000	153	79,860	79,860
GX S種	150 X 5000	136	71,280	71,280

●直管価格には、接合部品(ゴム輪、ロックリング、ロックリングホルダ)の価格を含みます

●異形管

単位:円

品名	口径 寸法 mm X mm	単重 kg	単価
			内面粉体塗装
二受T字管	150 X 75	35.0	52,670
	150 X 100	37.8	60,850
	150 X 150	45.7	66,770
受挿し片落管	150 X 100	22.4	37,970
挿し受片落管	150 X 100	20.6	35,720
曲管	150 X 5° 5/8	25.1	34,910
	150 X 11° 1/4	25.1	34,910
	150 X 22° 1/2	26.3	38,890
	150 X 45°	28.0	41,890
	150 X 90°	31.2	49,280
両受曲管	150 X 22° 1/2	30.9	56,830
	150 X 45°	32.5	60,530
フランジ付きT字管	150 X 75	33.6	56,640
浅層埋設形フランジ付きT字管	150 X 75	34.6	59,390
うず巻式フランジ付きT字管	150 X 75	41.9	94,890
継輪	150	41.7	90,010
帽	150	16.7	47,150
両受短管	150	27.6	65,690
乙字管	150 X 300H	42.5	82,350
	150 X 450H	47.8	91,210

●異形管価格には、ロックリング、ロックリングストッパの価格を含みます

●異形管には、以下のいずれかの接合部品が必要となります

(*本体価格には含まれておりませんので、別途計上願います)

・切管挿し口への接合・・・切管ユニット(G-Linkセット)

・上記以外・・・接合セット (異形管・ソフトシール併用)

●フランジは形式2 (GF形) 7.5K

品名	口径 寸法mm	単重	単価
短管1号	150	22.3	38,430
短管2号	150	18.4	29,680

●フランジは形式2 (GF形) 7.5K

ただし、短管1号・2号はメーカー規格となります

●ソフトシール仕切弁(キャップ式)

単位:円

品名	口径 寸法mm	単重 kg	単価
GX型受挿し	150	69.0	286,000
GX型両受	150	71.0	292,900

※受挿し型はメーカー規格となります

●外ネジソフトシール仕切弁(丸ハンドル式)

単位:円

品名	口径 寸法mm	単重 kg	単価
GX型受挿し	150	84.0	414,600
GX型両受	150	86.0	421,500

●ソフトシール仕切弁価格には、ロックリング、ロックリングストッパの価格を含みます

●ソフトシール仕切弁には、以下のいずれかの接合部品が必要となります

(*本体価格には含まれておりませんので、別途計上願います)

・切管挿し口への接合・・・切管ユニット(G-Linkセット)

・上記以外・・・接合セット (異形管・ソフトシール併用)

●接合部材

単位:円

品名	口径 寸法mm	単価
接合セット (異形管・ ソフトシール併用)	150	7,480
ライナ (ライナボード含む)	150	8,570

●接合セット価格には、ゴム輪、押輪、T頭ボルトナット(M20・100×3本)の価格を含みます

●切管ユニット

単位:円

品名	口径 寸法mm	単価
P-Linkセット	150	35,520
G-Linkセット	150	27,110
挿し口リング	150	7,840

●P-Linkセットは、切管挿し口を直管受口に接合する際に使用します

P-Linkセットには、ゴム輪、P-Link本体の価格を含みます

●G-Linkセットには、切管挿し口を異形管・ソフトシール弁の受口に接合

する際に使用します。G-Linkセットには、ゴム輪、G-Link本体、

T頭B・N(M20・100X6本)の価格を含みます

耐震形ダクタイル 鋳鉄管 JWWA G 120 / 異形管 JWWA G 121

外面塗装仕様 C-Protect

GX形 - 200

●直管

単位:円

品名	口径 寸法 mm X mm	単重 kg	単価	
			内面モルタル ライニング	内面粉体 ライニング
GX 1種	200 X 5000	202	104,620	104,620
GX S種	200 X 5000	179	93,170	93,170

●直管価格には、接合部品(ゴム輪、ロックリング、ロックリングホルダ)の価格を含みます

●異形管

単位:円

品名	口径 寸法 mm X mm	単重 kg	単価
			内面粉体塗装
二受T字管	200 X 100	49.2	80,600
	200 X 150	57.0	87,270
	200 X 200	64.6	101,190
受挿し片落管	200 X 150	31.3	55,880
挿し受片落管	200 X 150	31.9	52,040
曲管	200 X 5° 5/8	35.9	55,420
	200 X 11° 1/4	35.9	55,420
	200 X 22° 1/2	37.6	55,570
	200 X 45°	40.9	61,530
	200 X 90°	47.4	77,150
両受曲管	200 X 22° 1/2	41.3	77,640
	200 X 45°	44.6	84,370
フランジ付きT字管	200 X 75	44.3	81,430
浅層埋設形フランジ付きT字管	200 X 75	47.0	84,170
うず巻式フランジ付きT字管	200 X 75	54.6	136,960
継輪	200	52.5	108,080
帽	200	22.3	60,160
両受短管	200	35.0	82,840
乙字管	200 X 300H	62.9	118,310
	200 X 450H	71.3	133,900

●異形管価格には、ロックリング、ロックリングストッパの価格を含みます

●異形管には、以下のいずれかの接合部品が必要となります

(*本体価格には含まれておりませんので、別途計上願います)

・切管挿し口への接合・・・切管ユニット(G-Linkセット)

・上記以外・・・接合セット (異形管・ソフトシール併用)

●フランジは形式2 (GF形) 7.5K

品名	口径 寸法mm	単重	単価
短管1号	200	28.9	49,920
短管2号	200	26.3	41,470

●フランジは形式2 (GF形) 7.5K

ただし、短管1号・2号はメーカー規格となります

●ソフトシール仕切弁(キャップ式)

単位:円

品名	口径 寸法mm	単重 kg	単価
GX型受挿し	200	101	413,100
GX型両受	200	101	425,800

※受挿し型はメーカー規格となります

●外ネジソフトシール仕切弁(丸ハンドル式)

単位:円

品名	口径 寸法mm	単重 kg	単価
GX型受挿し	200	118	570,700
GX型両受	200	118	583,400

●ソフトシール仕切弁価格には、ロックリング、ロックリングストッパの価格を含みます

●ソフトシール仕切弁には、以下のいずれかの接合部品が必要となります

(*本体価格には含まれておりませんので、別途計上願います)

・切管挿し口への接合・・・切管ユニット(G-Linkセット)

・上記以外・・・接合セット (異形管・ソフトシール併用)

●接合部材

単位:円

品名	口径 寸法mm	単価
接合セット (異形管・ ソフトシール併用)	200	9,450
ライナ (ライナボード含む)	200	11,810

●接合セット価格には、ゴム輪、押輪、T頭B・N(M20・100X3本)の価格を含みます

●切管ユニット

単位:円

品名	口径 寸法mm	単価
P-Linkセット	200	46,640
G-Linkセット	200	36,600
挿しロリング	200	8,820

●P-Linkセットは、切管挿し口を直管受口に接合する際に使用します。

P-Linkセットには、ゴム輪、P-Link本体の価格を含みます

●G-Linkセットには、切管挿し口を異形管・ソフトシール弁の受口に接合

する際に使用します。G-Linkセットには、ゴム輪、G-Link本体、

T頭B・N(M20・100X6本)の価格を含みます

耐震形ダクタイ 鋳鉄管 JWWA G 120 / 異形管 JWWA G 121

外面塗装仕様 C-Protect

GX形 - 250

●直管

単位:円

品名	口径 寸法 mm X mm	単重 kg	単価	
			内面モルタル ライニング	内面粉体 ライニング
GX 1種	250 X 5000	250	129,240	129,240
GX S種	250 X 5000	222	114,630	114,630

●直管価格には、接合部品(ゴム輪、ロックリング、ロックリングホルダ)の価格を含みます

●異形管

単位:円

品名	口径 寸法 mm X mm	単重 kg	単価
			内面粉体塗装
二受T字管	250 X 100	61.3	96,810
	250 X 150	70.3	106,710
	250 X 250	84.8	130,120
受挿し片落管	250 X 200	42.4	70,410
挿し受片落管	250 X 200	42.8	73,170
曲管	250 X 5° 5/8	46.6	70,410
	250 X 11° 1/4	46.6	70,410
	250 X 22° 1/2	49.6	74,690
	250 X 45°	55.9	82,650
	250 X 90°	67.4	107,290
両受曲管	250 X 22° 1/2	51.8	96,000
	250 X 45°	58.6	105,030
フランジ付きT字管	250 X 75	56.7	101,010
浅層埋設形フランジ付きT字管	250 X 75	60.3	104,530
うず巻式フランジ付きT字管	250 X 75	69.0	168,940
継輪	250	63.5	131,200
帽	250	29.6	75,310
両受短管	250	43.1	102,120
乙字管	250 X 300H	86.3	158,700
	250 X 450H	97.7	178,880

●異形管価格には、ロックリング、ロックリングストッパの価格を含みます

●異形管には、以下のいずれかの接合部品が必要となります

(*本体価格には含まれておりませんので、別途計上願います)

・切管挿し口への接合・・・切管ユニット(G-Linkセット)

・上記以外・・・接合セット(異形管・ソフトシール併用)

●フランジは形式2(GF形) 7.5K

品名	口径 寸法mm	単重	単価
短管1号	250	38.2	66,440
短管2号	250	39.6	54,600

●フランジは形式2(GF形) 7.5K

ただし、短管1号・2号はメーカー規格となります

●ソフトシール仕切弁(キャップ式)

単位:円

品名	口径 寸法mm	単重 kg	単価
GX型受挿し	250	147	605,000
GX型両受	250	143	620,100

※受挿し型はメーカー規格となります

●外ネジソフトシール仕切弁(丸ハンドル式)

単位:円

品名	口径 寸法mm	単重 kg	単価
GX型受挿し	250	173	862,200
GX型両受	250	169	877,100

●ソフトシール仕切弁価格には、ロックリング、ロックリングストッパの価格を含みます

●ソフトシール仕切弁には、以下のいずれかの接合部品が必要となります

(*本体価格には含まれておりませんので、別途計上願います)

・切管挿し口への接合・・・切管ユニット(G-Linkセット)

・上記以外・・・接合セット(異形管・ソフトシール併用)

●接合部材

単位:円

品名	口径 寸法mm	単価
接合セット (異形管・ ソフトシール併用)	250	11,750
ライナ (ライナボード含む)	250	12,530

●接合セット価格には、ゴム輪、押輪、T頭B・N(M20・100X4本)の価格を含みます

●切管ユニット

単位:円

品名	口径 寸法mm	単価
P-Linkセット	250	60,810
G-Linkセット	250	42,350
挿し口リング	250	10,290

●P-Linkセットは、切管挿し口を直管受口に接合する際に使用します

P-Linkセットには、ゴム輪、P-Link本体の価格を含みます

●G-Linkセットには、切管挿し口を異形管・ソフトシール弁の受口に接合

する際に使用します。G-Linkセットには、ゴム輪、G-Link本体、

T頭B・N(M20・100X8本)の価格を含みます

耐震形ダクタイル 鑄鉄管 JWVA G 120 / 異形管 JWVA G 121

外面塗装仕様 C-Protect

GX形 - 300

●直管

単位:円

品名	口径 寸法 mm X mm	単重 kg	単価	
			内面マルチ ライニング	内面粉体 ライニング
GX 1種	300 X 6000	366	213,410	245,620
GX S種	300 X 6000	346	188,140	227,450

●直管価格には、接合部品(ゴム輪、ロックリング、ロックリングホルダ)の価格を含みません

●異形管

単位:円

品名	口径 寸法 mm X mm	単重 kg	単価
			内面粉体塗装
二受T字管	300 X 100	79.4	134,980
	300 X 150	88.6	149,720
	300 X 200	100	165,020
	300 X 300	128	203,750
受挿し片落管	300 X 100	59.8	111,290
	300 X 150	60.3	112,680
	300 X 200	60.9	114,210
	300 X 250	60.6	113,530
挿し受片落管	300 X 100	48.2	87,690
	300 X 150	50.6	91,250
	300 X 200	50.8	93,480
	300 X 250	50.1	91,990
曲管	300 X 5° 5/8	61.5	94,770
	300 X 11° 1/4	63.4	97,720
	300 X 22° 1/2	68.5	103,090
	300 X 45°	75.2	113,620
	300 X 90°	86.7	148,510
両受曲管	300 X 22° 1/2	79.6	143,910
	300 X 45°	85.6	154,410
フランジ付きT字管	300 X 75	73.5	133,110
	300 X 100	76.6	138,570
うず巻式フランジ付きT字管	300 X 75	89.8	232,540
	300 X 100	95.2	242,350
排水T字管	300 X 100	99.7	210,800
継輪	300	102	167,390
帽	300	48.1	112,500
両受短管	300	67.0	120,840
乙字管	300 X 300H	118	229,480
	300 X 450H	132	258,620

●異形管価格には、ロックリング、ロックリングストッパの価格を含みません

●異形管には、以下のいずれかの接合部品が必要となります

(*本体価格には含まれておりませんので、別途計上願います)

・切管挿し口への接合・・・切管ユニット(G-Linkセット)

・上記以外・・・接合セット (異形管・ソフトシール弁用)

単位:円

品名	口径 寸法mm	単重	単価
短管1号	300	54.8	99,900
短管2号	300	49.3	74,700

●フランジは形式2 (GF形) 7.5K

ただし、短管1号・2号はメーカー規格となります

●ソフトシール仕切弁(キャップ式)

単位:円

品名	口径 寸法mm	単重 kg	単価
GX型受挿し	300	218	961,700
GX型両受	300	225	1,010,100

※受挿し型はメーカー規格となります

●ソフトシール仕切弁価格には、ロックリング、ロックリングストッパの価格を含みません

●ソフトシール仕切弁には、以下のいずれかの接合部品が必要となります

(*本体価格には含まれておりませんので、別途計上願います)

・切管挿し口への接合・・・切管ユニット(G-Linkセット)

・上記以外・・・接合セット (異形管・ソフトシール弁用)

●接合部材

単位:円

品名	口径 寸法mm	単価
接合セット (異形管・ ソフトシール弁用)	300	16,190
ライナ (ライナボード含む)	300	29,280

●接合セット価格には、ゴム輪、押輪、T 頭ボルトナット(M20・110×4本)の価格を含みません

●切管ユニット

単位:円

品名	口径 寸法mm	単価
P-Linkセット	300	96,130
G-Linkセット	300	63,200
挿しロッキング タッピンねじタイプ	300	17,790
タッピンねじ(継輪用)	300	18,490

●P-Linkセットは、切管挿し口を直管受口に接合する際に使用します

P-Linkセットには、ゴム輪、P-Link本体の価格を含みません

●G-Linkセットには、切管挿し口を異形管・ソフトシール弁の受口に接合

する際に使用します。G-Linkセットには、ゴム輪、G-Link本体、

T頭B・N(M20・110X8本)の価格を含みません

●タッピンねじタイプ(継輪用)は、既設3種管と継輪を接合する場合のみ使用できます

耐震形ダクタイル 鋳鉄管 JWWA G 120 / 異形管 JWWA G 121

外面塗装仕様 C-Protect

GX形 - 350

●直管

単位:円

品名	口径 寸法 mm X mm	単重 kg	単価	
			内面モルタル ライニング	内面粉体 ライニング
GX 1種	350 X 6000	428	232,610	266,410
GX S種	350 X 6000	404	205,370	247,280

●直管価格には、接合部品(ゴム輪、ロックリング、ロックリングホルダ)の価格を含みます

●異形管

単位:円

品名	口径 寸法 mm X mm	単重 kg	単価
			内面粉体塗装
二受T字管	350 X 250	129	212,320
	350 X 350	160	256,440
受挿し片落管	350 X 150	74.7	141,520
	350 X 200	75.5	138,860
	350 X 250	75.5	142,220
	350 X 300	72.1	130,340
挿し受片落管	350 X 150	63.6	107,120
	350 X 200	64.0	110,630
	350 X 250	63.4	113,300
	350 X 300	70.5	122,720
曲管	350 X 5° 5/8	73.2	118,140
	350 X 11° 1/4	75.9	122,050
	350 X 22° 1/2	83.0	129,110
	350 X 45°	93.2	143,350
	350 X 90°	111	187,560
両受曲管	350 X 22° 1/2	94.5	161,490
	350 X 45°	104	178,370
フランジ付きT字管	350 X 75	86.0	155,670
	350 X 100	89.5	161,340
うず巻式フランジ付きT字管	350 X 75	105	274,320
	350 X 100	111	288,100
排水T字管	350 X 150	127	253,360
継輪	350	117	196,600
帽	350	59.0	135,340
両受短管	350	77.5	132,960

●異形管価格には、ロックリング、ロックリングストッパの価格を含みます

●異形管には、以下のいずれかの接合部品が必要となります

(*本体価格には含まれておりませんので、別途計上願います)

・切管挿し口への接合・・・切管ユニット(G-Linkセット)

・上記以外・・・接合セット (異形管・ソフトシール并用)

単位:円

品名	口径 寸法mm	単重	単価
短管1号	350	66.5	123,430
短管2号	350	62.4	102,580

●フランジは形式2 (GF形) 7.5K

ただし、短管1号・2号はメーカー規格となります

●ソフトシール仕切弁(キャップ^o式)

単位:円

品名	口径 寸法mm	単重 kg	単価
GX型両受	350	298	1,270,800

●ソフトシール仕切弁価格には、ロックリング、ロックリングストッパの価格を含みます

●ソフトシール仕切弁には、接合セット (異形管・ソフトシール并用)が必要となります (*本体価格には含まれておりませんので、別途計上願います)

●接合部材

単位:円

品名	口径 寸法mm	単価
接合セット (異形管・ ソフトシール并用)	350	22,360
ライナ (ライナボード含む)	350	32,290
挿しロッキング タッピンねじタイプ タッピンねじ(継輪用)	350	19,370
	350	21,820

●接合セット価格には、ゴム輪、押輪、T頭ボルトナット(M20・110×5本)の価格を含みます

●タッピンねじタイプ(継輪用)は、既設S種管と継輪を接合する場合のみ使用できます

耐震形ダクト 鋳鉄管 JWWA G 120 / 異形管 JWWA G 121

外面塗装仕様 C-Protect

GX形 - 400

●直管

単位:円

品名	口径 寸法 mm X mm	単重 kg	単価	
			内面モルタル ライニング	内面粉体 ライニング
GX 1種	400 X 6000	543	292,640	334,850
GX S種	400 X 6000	461	247,120	297,240

●直管価格には、接合部品(ゴム輪、ロックリング、ロックリングホルダ)の価格を含みます

●異形管

単位:円

品名	口径 寸法 mm X mm	単重 kg	単価
			内面粉体塗装
二受T字管	400 X 300	172	237,300
	400 X 400	202	278,370
受挿し片落管	400 X 200	94.3	151,270
	400 X 300	90.6	142,330
	400 X 350	86.9	157,670
挿し受片落管	400 X 200	81.0	131,960
	400 X 300	87.1	137,240
	400 X 350	85.0	150,290
曲管	400 X 5° 5/8	90.0	123,380
	400 X 11° 1/4	93.4	129,100
	400 X 22° 1/2	102	139,250
	400 X 45°	118	160,640
	400 X 90°	146	225,340
両受曲管	400 X 22° 1/2	116	181,370
	400 X 45°	130	204,000
フランジ付きT字管	400 X 75	104	166,980
	400 X 100	108	174,130
排水T字管	400 X 150	149	272,050
継輪	400	140	199,960
帽	400	72.9	140,150
両受短管	400	92.0	144,330

●異形管価格には、ロックリング、ロックリングストップの価格を含みます

●異形管には、接合セット(異形管・ソフトシール弁用)が必要となります

(*本体価格には含まれておりませんので、別途計上願います)

品名	口径 寸法mm	単重	単価
短管1号	400	79.8	124,880
短管2号	400	78.4	108,650

●フランジは形式2(GF形) 7.5K

ただし、短管1号・2号はメーカー規格となります

●ソフトシール仕切弁(キャップ式)

単位:円

品名	口径 寸法mm	単重 kg	単価
GX型両受	400	397	1,706,000

●ソフトシール仕切弁価格には、ロックリング、ロックリングストップの価格を含みます

●ソフトシール仕切弁には、接合セット(異形管・ソフトシール弁用)が必要となります

(*本体価格には含まれておりませんので、別途計上願います)

●接合部材

単位:円

品名	口径 寸法mm	単価
接合セット (異形管・ ソフトシール弁用)	400	26,630
ライナ (ライナボード含む)	400	42,850
挿しロリング タッピンねじタイプ	400	20,780
タッピンねじ(継輪用)	400	25,000

●接合セット価格には、ゴム輪、押輪、T頭B・N(M20・110X6本)の価格を含みます

●タッピンねじタイプ(継輪用)は、既設S種管と継輪を接合する場合のみ使用できます

耐震形ダクタイル 鋳鉄管 JDP A G 1049 / 異形管 JDP A G 1049

外面塗装仕様 C-Protect

GX形 - 450

●直管

単位:円

品名	口径 寸法 mm X mm	単重 kg	単価	
			内面マルチ ライニング	内面粉体 ライニング
GX 1種	450 X 6000	641	345,090	395,180
GX S種	450 X 6000	549	293,620	353,520

●直管価格には、接合部品(ゴム輪、ロックリング、ロックリングホルダ)の価格を含みます

●異形管

単位:円

品名	口径 寸法 mm X mm	単重 kg	単価
			内面粉体塗装
二受T字管	450 X 300	193	297,520
	450 X 450	242	369,630
受挿し片落管	450 X 300	109	194,080
	450 X 400	101	181,780
挿し受片落管	450 X 300	104	175,420
	450 X 400	101	177,840
曲管	450 X 5° 5/8	104	164,600
	450 X 11° 1/4	109	171,890
	450 X 22° 1/2	121	186,650
	450 X 45°	142	216,100
	450 X 90°	183	299,820
両受曲管	450 X 22° 1/2	134	258,400
	450 X 45°	154	289,340
フランジ付きT字管	450 X 75	118	209,450
	450 X 100	123	217,690
排水T字管	450 X 150	178	348,800
継輪	450	160	258,840
帽	450	86.9	184,110
両受短管	450	103	193,580

●異形管価格には、ロックリング、ロックリングストップの価格を含みます

●異形管には、接合セット (異形管・ソフトシール弁用)が必要となります

(*本体価格には含まれておりませんので、別途計上願います)

品名	口径 寸法mm	単重	単価
短管1号	450	94.3	167,390
短管2号	450	96.4	151,510

●フランジは形式2 (GF形) 7.5K

ただし、短管1号・2号はメーカー規格となります

●接合部材

単位:円

品名	口径 寸法mm	単価
接合セット (異形管・ ソフトシール弁用)	450	31,360
ライナ (ライナボード含む)	450	47,420
挿しロリング タッピンねじタイプ タッピンねじ(継輪用)	450 450	23,780 30,990

●接合セット価格には、ゴム輪、押輪、T頭B・N(M20・110X6本)の価格を含みます

●タッピンねじタイプ(継輪用)は、既設S種管と継輪を接合する場合のみ使用できます

耐震形ダクト 鋳鉄管 JDPG G 1049-2 / 異形管 JDPG G 1049-2

外面塗装仕様 合成樹脂塗料

GX形 - 500

●直管

単位:円

品名	口径 寸法 mm X mm	単重 kg	単価
			内面粉体 ライニング*
GX S種	500 X 6000	699	417,300

●直管価格には、接合セットが必要となります。

(*本体価格には含まれておりませんので、別途計上願います)

●異形管

単位:円

品名	口径 寸法 mm X mm	単重 kg	単価
			内面粉体塗装
二受T字管	500 X 400	381	495,300
	500 X 500	426	553,800
受挿し片落管	500 X 300	190	271,700
	500 X 450	227	324,610
挿し受片落管	500 X 300	163	233,090
	500 X 450	208	297,440
曲管	500 X 5° 5/8	224	291,200
	500 X 11° 1/4	224	291,200
	500 X 22° 1/2	223	289,900
	500 X 45°	238	309,400
	500 X 90°	307	439,010
両受曲管	500 X 22° 1/2	228	463,840
	500 X 45°	261	495,040
フランジ付きT字管	500 X 75	229	332,170
	500 X 100	231	335,130
排水T字管	500 X 200	290	414,700
継輪	500	213	276,900
栓	500	78.5	130,570

●異形管価格には、接合セットが必要となります。

(*本体価格には含まれておりませんので、別途計上願います)

また、栓に必要な付属品の無い様は他の異形管とは異なります。

(ゴム輪[1個]、T頭ボルトナット(M20・120)[14本]が必要です)

品名	口径 寸法mm	単重	単価
短管1号	500	146	196,700
短管2号	500	164	220,100

●フランジは形式2 (GF形) 7.5K

ただし、短管1号・2号はメーカー規格となります

●接合部材

単位:円

品名	口径 寸法mm	単価
接合セット	500	56,540
接合セット(栓用)	500	20,210
GX押輪	500	27,460
GXロックリング	500	13,970
GXゴム輪	500	5,900
GXバックアップリング	500	7,810
SUS304 T頭ボルトナット	M20 X 120 @1,930 X 6本	11,580
挿しロッキング リベットタイプ	500	43,340
ライナ	500	50,970

●接合セット価格には、押輪、ロックリング、ゴム輪、バックアップリング、

SUS304 T頭B・N(M20・120X6本)の価格を含みます

●接合セット(栓用)価格には、ゴム輪、SUS304 T頭B・N

(M20・120X14本)の価格を含みます

●GX押輪、GXロックリング、GXゴム輪、GXバックアップリング、

SUS304 T頭B・Nの価格は単独販売時価格です。(接合セット

に含まれる価格とは異なります)

耐震形ダクト 鋳鉄管 JDP A G 1049-2 / 異形管 JDP A G 1049-2

外面塗装仕様 合成樹脂塗料

GX形 - 600

●直管

単位:円

品名	口径 寸法 mm X mm	単重 kg	単価
			内面粉体 ライニング
GX S種	600 X 6000	966	555,450

●直管価格には、接合セットが必要となります。

(*本体価格には含まれておりませんので、別途計上願います)

●異形管

単位:円

品名	口径 寸法 mm X mm	単重 kg	単価
			内面粉体塗装
二受T字管	600 X 400	498	647,400
	600 X 500	571	742,300
受挿し片落管	600 X 400	254	363,220
	600 X 500	290	414,700
挿し受片落管	600 X 400	220	314,600
	600 X 500	278	397,540
曲管	600 X 5° 5/8	288	374,400
	600 X 11° 1/4	288	374,400
	600 X 22° 1/2	289	375,700
	600 X 45°	314	408,200
	600 X 90°	415	593,450
両受曲管	600 X 22° 1/2	295	601,120
	600 X 45°	346	653,120
フランジ付きT字管	600 X 75	294	425,120
	600 X 100	296	428,080
排水T字管	600 X 200	365	521,950
継輪	600	267	347,100
栓	600	118	210,540

●異形管価格には、接合セットが必要となります。

(*本体価格には含まれておりませんので、別途計上願います)

また、栓に必要な付属品の無い様は他の異形管とは異なります。

(ゴム輪[1個]、T頭ボルトナット(M20・120)[14本]が必要です)

品名	口径 寸法mm	単重	単価
短管1号	600	199	265,700
短管2号	600	207	276,100

●フランジは形式2 (GF形) 7.5K

ただし、短管1号・2号はメーカー規格となります

●接合部材

単位:円

品名	口径 寸法mm	単価
接合セット	600	63,090
接合セット(栓用)	600	21,180
GX押輪	600	31,970
GXロックリング	600	15,400
GXゴム輪	600	6,960
GXバックアップリング	600	8,030
SUS304 T頭ボルトナット	M20 X 120 @1,930 X 6本	11,580
挿しロッキング リベットタイプ	600	48,730
ライナ	600	66,500

●接合セット価格には、押輪、ロックリング、ゴム輪、バックアップリング、

SUS304 T頭B・N(M20・120X6本)の価格を含みます

●接合セット(栓用)価格には、ゴム輪、SUS304 T頭B・N

(M20・120X14本)の価格を含みます

●GX押輪、GXロックリング、GXゴム輪、GXバックアップリング、

SUS304 T頭B・Nの価格は単独販売時価格です。(接合セットに含まれる価格とは異なります)

耐震形ダクト 鋳鉄管 JDPa G 1049-2 / 異形管 JDPa G 1049-2

外面塗装仕様 合成樹脂塗料

GX形 - 700

●直管

単位:円

品名	口径 寸法 mm X mm	単重 kg	単価
			内面粉体 ライニング*
GX S種	700 X 6000	1,250	683,750

●直管価格には、接合セットが必要となります。

(*本体価格には含まれておりませんので、別途計上願います)

●異形管

単位:円

品名	口径 寸法 mm X mm	単重 kg	単価
			内面粉体塗装
二受T字管	700 X 500	713	926,900
	700 X 700	803	1,043,900
受挿し片落管	700 X 500	404	577,720
	700 X 600	441	630,630
挿し受片落管	700 X 500	367	524,810
	700 X 600	415	593,450
曲管	700 X 5° 5/8	429	557,700
	700 X 11° 1/4	429	557,700
	700 X 22° 1/2	430	559,000
	700 X 45°	453	588,900
	700 X 90°	600	858,000
両受曲管	700 X 22° 1/2	435	894,400
	700 X 45°	510	942,240
フランジ付きT字管	700 X 75	402	579,560
	700 X 100	404	582,520
排水T字管	700 X 300	552	789,360
継輪	700	381	495,300
栓	700	165	277,750

●異形管価格には、接合セットが必要となります。

(*本体価格には含まれておりませんので、別途計上願います)

また、栓に必要な付属品の無い様は他の異形管とは異なります。

(ゴム輪[1個]、T頭ボルトナット(M20・130)[16本]が必要です)

品名	口径 寸法mm	単重	単価
短管1号	700	276	366,200
短管2号	700	262	348,000

●フランジは形式2 (GF形) 7.5K

ただし、短管1号・2号はメーカー規格となります

●接合部材

単位:円

品名	口径 寸法mm	単価
接合セット	700	90,510
接合セット(栓用)	700	26,910
GX押輪	700	51,370
GXロックリング	700	21,450
GXゴム輪	700	9,880
GXバックアップリング	700	8,140
SUS304 T頭ボルトナット	M20 X 130 @2,040 X 7本	14,280
挿しロッキング リベットタイプ	700	58,960
ライナ	700	82,170

●接合セット価格には、押輪、ロックリング、ゴム輪、バックアップリング、

SUS304 T頭B・N(M20・130X6本)の価格を含みます

●接合セット(栓用)価格には、ゴム輪、SUS304 T頭B・N

(M20・130X16本)の価格を含みます

●GX押輪、GXロックリング、GXゴム輪、GXバックアップリング、

SUS304 T頭B・Nの価格は単独販売時価格です。(接合セットに含まれる価格とは異なります)

耐震形ダクタイル 鋳鉄管 JDPAG 1049-2 / 異形管 JDPAG 1049-2

外面塗装仕様 合成樹脂塗料

GX形 - 800

●直管

単位:円

品名	口径 寸法 mm X mm	単重 kg	単価
			内面粉体 ライニング
GX S種	800 X 6000	1,560	848,640

●直管価格には、接合セットが必要となります。

(*本体価格には含まれておりませんので、別途計上願います)

●異形管

単位:円

品名	口径 寸法 mm X mm	単重 kg	単価
			内面粉体塗装
二受T字管	800 X 600	908	1,180,400
	800 X 800	1,020	1,326,000
受挿し片落管	800 X 600	504	720,720
	800 X 700	561	802,230
挿し受片落管	800 X 600	455	650,650
	800 X 700	539	770,770
曲管	800 X 5° 5/8	552	717,600
	800 X 11° 1/4	552	717,600
	800 X 22° 1/2	551	716,300
	800 X 45°	572	743,600
	800 X 90°	773	1,105,390
両受曲管	800 X 22° 1/2	542	1,146,080
	800 X 45°	642	1,189,760
フランジ付きT字管	800 X 75	493	709,690
	800 X 100	494	711,220
	800 X 600	841	1,209,630
排水T字管	800 X 300	671	959,530
継輪	800	480	624,000
栓	800	247	395,010

●異形管価格には、接合セットが必要となります。

(*本体価格には含まれておりませんので、別途計上願います)

また、栓に必要な付属品の無い様は他の異形管とは異なります。

(ゴム輪[1個]、T頭ボルトナット(M20・130)[20本]が必要です)

品名	口径 寸法mm	単重	単価
短管1号	800	342	452,300
短管2号	800	322	426,300

●フランジは形式2 (GF形) 7.5K

ただし、短管1号・2号はメーカー規格となります

●接合部材

単位:円

品名	口径 寸法mm	単価
接合セット	800	117,830
接合セット(栓用)	800	34,970
GX押輪	800	69,930
GXロックリング	800	25,960
GXゴム輪	800	13,820
GXバックアップリング	800	8,690
SUS304	M20 X 130	
T頭ボルトナット	@2,040 X 9本	18,360
挿しロッキング リベットタイプ	800	63,690
ライナ	800	97,520

●接合セット価格には、押輪、ロックリング、ゴム輪、バックアップリング、

SUS304 T頭B・N(M20・130X9本)の価格を含みます

●接合セット(栓用)価格には、ゴム輪、SUS304 T頭B・N

(M20・130X20本)の価格を含みます

●GX押輪、GXロックリング、GXゴム輪、GXバックアップリング、

SUS304 T頭B・Nの価格は単独販売時価格です。(接合セット

に含まれる価格とは異なります)

3. NECS(NS形E種)ダクタイトル鋳鉄管・異形管

耐震形ダクタイトル 鋳鉄管JDKPA G 1042-2

NS形E種 - 75

●直管

単位:円

品名	口径 寸法 mm X mm	単重 kg	単価
			エポキシ樹脂粉体塗装又は、それに無機系材料を混合したものによる塗装
NS形E種管	75 X 4000	44.4	22,650

●直管価格には、接合部品(ゴム輪・ロックリング・ロックリングホルダ)の価格を含みます

●異形管

単位:円

品名	口径 寸法 mm X mm	単重 kg	単価
			内面粉体塗装
二受T字管	75 X 75	12.6	17,930
曲管	75 X 5° 5/8	7.03	11,020
	75 X 11° 1/4	7.03	11,020
	75 X 22° 1/2	7.18	11,250
	75 X 45°	7.60	11,920
	75 X 90°	8.41	14,100
浅層埋設形フランジ付きT字管	75 X 75	14.2	23,820
継輪	75	15.9	31,560
短管1号	75	8.40	14,080
短管2号	75	8.26	13,860
帽	75	3.70	15,220
両受曲管	75 X 22° 1/2	7.18	14,140
	75 X 45°	7.45	14,650
受挿し短管	75	6.52	12,830

●継輪は、継輪用ロックリング・ロックリングストッパを含みます

帽は、空気抜きボルト・栓用シーリングを含みます

●継輪以外の異形管にはロックリング(ロックリングストッパ付)を含みません

●異形管には、以下のいずれかの接合部品が必要となります

(* 本体価格には含まれておりませんので、別途計上願います)

・切管挿し口への接合…切管ユニット(N-Linkセット)

・上記以外…接合セット(異形管・ソフトシール併用)

●ソフトシール仕切弁(キャップ式)

単位:円

品名	口径 寸法mm	単重 kg	単価
受挿し	75	25.0	113,100
両受	75	24.0	118,300

●ソフトシール仕切弁価格には、ロックリング・ロックリングストッパの価格を含みません

●ソフトシール仕切弁には、以下のいずれかの接合部品が必要となります

(* 本体価格には含まれておりませんので、別途計上願います)

・切管挿し口への接合…切管ユニット(N-Linkセット)

・上記以外…接合セット(異形管・ソフトシール併用)

●接合部材

単位:円

品名	口径 寸法mm	単価
接合セット (異形管・ソフトシール併用)	75	7,760
ライナ(ライナボード含む)	75	4,430

●接合セットには、ゴム輪(樹脂リング付き)・押輪・ロックリング(ロックリングストッパ付き)、T頭B・N(M16・85×4本)を含みます

●切管ユニット

単位:円

品名	口径 寸法mm	単価
N-Link セット	75	12,520

●N-Link セットは、切管挿し口を異形管受口に接合する際に使用します
切管挿し口を直管に接合する際は、N-Link+受け挿し短管を使用します

●N-Link セットには、本体、ゴム輪(樹脂リング付き)、

T頭B・N(M16・85×4本)を含みます

耐震形ダクタイル 鋳鉄管JDP A G 1042-2

NS形E種 - 100

●直管

単位:円

品名	口径 寸法 mm X mm	単重 kg	単価
			エポキシ樹脂粉体塗装又は、それに無機系材料を混合したものであるによる塗装
NS形E種管	100 X 5000	68.8	37,790

●直管価格には、接合部品(ゴム輪・ロックリング・ロックリングホルダ)の価格を含みます

●異形管

単位:円

品名	口径 寸法 mm X mm	単重 kg	単価
			内面粉体塗装
二受T字管	100 X 75	15.2	21,640
	100 X 100	16.9	24,050
曲管	100 X 5° 5/8	9.00	14,110
	100 X 11° 1/4	9.00	14,110
	100 X 22° 1/2	9.38	14,720
	100 X 45°	10.1	15,840
	100 X 90°	11.6	19,460
浅層埋設形フランジ付きT字管	100 X 75	16.9	28,340
継輪	100 (※5m専用)	20.7	41,720
短管1号	100	10.4	17,440
短管2号	100	10.4	17,440
帽	100	4.98	18,510
両受曲管	100 X 22° 1/2	9.11	17,920
	100 X 45°	9.83	19,340
受挿し短管	100 (※5m専用)	8.74	15,680
両受片落管	100 X 75	9.55	16,020

●継輪は、継輪用ロックリング・ロックリングストップパを含みます

帽は、空気抜きボルト・栓用シーリングを含みます

●継輪以外の異形管にはロックリング(ロックリングストップパ付)を含みません

●異形管には、以下のいずれかの接合部品が必要となります

(* 本体価格には含まれておりませんので、別途計上願います)

・切管挿し口への接合…切管ユニット(N-Linkセット)

・上記以外…接合セット(異形管・ソフトシール併用)

●ソフトシール仕切弁(キャップ式)

単位:円

品名	口径 寸法mm	単重 kg	単価
受挿し	100	33.0	137,200
両受	100	32.0	144,200

●ソフトシール仕切弁価格には、ロックリング・ロックリングストップパの価格を含みません

●ソフトシール仕切弁には、以下のいずれかの接合部品が必要となります

(* 本体価格には含まれておりませんので、別途計上願います)

・切管挿し口への接合…切管ユニット(N-Linkセット)

・上記以外…接合セット(異形管・ソフトシール併用)

●接合部材

単位:円

品名	口径 寸法mm	単価
接合セット (異形管・ソフトシール併用)	100	10,000
ライナ(ライナボード含む)	100 (※5m専用)	6,420

●接合セットには、ゴム輪(樹脂リング付き)・押輪・ロックリング(ロックリングストップパ付き)、T頭B・N(M20・85×4本)を含みます

●切管ユニット

単位:円

品名	口径 寸法mm	単価
N-Link セット	100	14,950

●N-Link セットは、切管挿し口を異形管受口に接合する際に使用し
切管挿し口を直管に接合する際は、N-Link+受け挿し短管を使用します

●N-Link セットには、本体、ゴム輪(樹脂リング付き)、

T頭B・N(M20・85×4本)を含みます

●5m管専用は旧4m規格管には使えません

耐震形ダクトイル 鋳鉄管JDP A G 1042-2

NS形E種 - 150

●直管

単位:円

品名	口径 寸法 mm X mm	単重 kg	単価
			エポキシ樹脂粉体塗装又は、それに無機系材料を混合したのものによる塗装
NS形E種管	150 X 5000	118	64,350

●直管価格には、接合部品(ゴム輪・ロックリング・ロックリングホルダ)の価格を含みます

●異形管

単位:円

品名	口径 寸法 mm X mm	単重 kg	単価
			内面粉体塗装
二受T字管	150 X 75	23.3	32,010
	150 X 100	25.5	36,290
	150 X 150	30.0	40,220
曲管	150 X 5° 5/8	15.1	21,270
	150 X 11° 1/4	15.7	21,400
	150 X 22° 1/2	16.6	23,380
	150 X 45°	18.3	25,770
	150 X 90°	21.8	32,300
浅層埋設形フランジ付きT字管	150 X 75	25.0	37,030
継輪	150	34.2	48,160
短管1号	150	16.3	24,160
短管2号	150	15.3	22,660
帽	150	9.28	23,910
両受曲管	150 X 22° 1/2	17.1	27,590
	150 X 45°	18.8	30,350
受挿し短管	150	15.2	22,650
両受片落管	150 X 100	14.5	21,480

●継輪は、継輪用ロックリング・ロックリングストッパを含みます

帽は、空気抜きボルト・栓用シーリングを含みます

●継輪以外の異形管にはロックリング(ロックリングストッパ付)を含みません

●異形管には、以下のいずれかの接合部品が必要となります

(* 本体価格には含まれておりませんので、別途計上願います)

・切管挿し口への接合…切管ユニット(N-Linkセット)

・上記以外…接合セット(異形管・ソフトシール併用)

●ソフトシール仕切弁(キャップ式)

単位:円

品名	口径 寸法mm	単重 kg	単価
受挿し	150	62.0	216,000
両受	150	61.0	218,600

●ソフトシール仕切弁価格には、ロックリング・ロックリングストッパの価格を含みません

●ソフトシール仕切弁には、以下のいずれかの接合部品が必要となります

(* 本体価格には含まれておりませんので、別途計上願います)

・切管挿し口への接合…切管ユニット(N-Linkセット)

・上記以外…接合セット(異形管・ソフトシール併用)

●接合部材

単位:円

品名	口径 寸法mm	単価
接合セット (異形管・ソフトシール併用)	150	13,750
ライナ(ライナボード含む)	150	8,570

●接合セットには、ゴム輪(樹脂リング付き)・押輪・ロックリング(ロックリングストッパ付き)、T頭B・N(M20・85×6本)を含みます

●切管ユニット

単位:円

品名	口径 寸法mm	単価
N-Link セット	150	20,570

●N-Link セットは、切管挿し口を異形管受口に接合する際に使用します
切管挿し口を直管に接合する際は、N-Link+受け挿し短管を使用します

●N-Link セットには、本体、ゴム輪(樹脂リング付き)、

T頭B・N(M20・85×6本)を含みます

4. 耐震形(NS)ダクティル鑄鉄管・異形管

耐震形ダクティル 鑄鉄管 JWVA G 113

耐震形ダクティル鑄鉄異形管 JWVA G 114

NS形 - 500

●直管

単位:円

品名	口径 寸法 mm X mm	単重 kg	内面モルタル ライニング		内面粉体 ライニング	
			屯価	単価	屯価	単価
			NS S種	500 X 6000	699	585

●直管価格には、接合部品の価格を含みません

単位:円

品名	口径 寸法 mm X mm	単重 kg	内面粉体塗装	
			屯価	単価
短管1号	500	147	1,300	256,020
短管2号	500	164	1,300	220,100
仕切弁副管A1号	500 X 100	210	1,520	388,920
仕切弁副管A2号	500 X 100	180	1,520	285,300
両受曲管	500 X 22° 1/2	231	/	558,750
	500 X 45°	264		556,670

●異形管価格には、接合部品価格を含みません。

●但し、栓価格には付属品(ゴム輪、BN)価格を含みません

●フランジは形式2(GF形)7.5K

●異形管

単位:円

品名	口径 寸法 mm X mm	単重 kg	内面粉体塗装	
			屯価	単価
三受十字管	500 X 400	445	1,430	770,450
二受T字管	500 X 350	371	1,300	572,180
	500 X 400	382	1,300	592,660
	500 X 450	391	1,300	607,050
	500 X 500	429	1,300	673,740
受挿し片落管	500 X 250	177	1,430	311,130
	500 X 300	185	1,430	322,570
	500 X 350	195	1,430	336,870
	500 X 400	207	1,430	354,030
	500 X 450	220	1,430	372,620
挿し受片落管	500 X 250	130	1,430	195,360
	500 X 300	145	1,430	233,240
	500 X 350	156	1,430	254,940
	500 X 400	174	1,430	286,860
	500 X 450	189	1,430	311,000
曲管	500 X 5° 5/8	225	1,300	350,520
	500 X 11° 1/4	225	1,300	350,520
	500 X 22° 1/2	224	1,300	349,220
	500 X 45°	223	1,300	347,920
	500 X 90°	288	1,430	469,860
排水T字管	500 X 200	298	1,430	549,820
継輪	500	212	1,300	391,640
栓	500	88.5	1,430	144,870
フランジ付T字管	500 X 75	231	1,430	393,050
	500 X 100	233	1,430	396,010

●接合部材・その他

単位:円

品名	口径 寸法mm	単価
NS押輪	500	22,880
NSロックリング	500	11,630
NSゴム輪	500	4,920
NSバックアップリング	500	7,730
SUS304T頭ボルトナット	M20 X 125 14本	27,720
<挿しロッキング>		
リベットタイプ	500	39,360
ライナ	500	48,540
ポリエチレンスリーブJWVA K 158	500 X 7500	12,660
固定用ゴムバンド	500	770

●NS押輪、NSロックリング、NSゴム輪、NSバックアップリング、

SUS304T頭ボルト・ナットの価格は接合部品のみの単独販売時

価格です。(直管・異形管に含まれる接合部品の価格とは異なります)

耐震形ダクタイル 鋳鉄管 JWWA G 113

耐震形ダクタイル鋳鉄異形管 JWWA G 114

NS形 - 600

●直管

単位:円

品名	口径 寸法 mm X mm	単重 kg	内面マルチ ライニング*		内面粉体 ライニング*	
			屯価	単価	屯価	単価
NS S種	600 X 6000	959	548	525,530	640	613,760

●直管価格には、接合部品の価格を含みます

●異形管

単位:円

品名	口径 寸法 mm X mm	単重 kg	内面粉体塗装	
			屯価	単価
三受十字管	600 X 400	561	1,430	940,660
二受T字管	600 X 400	497	1,300	746,490
	600 X 450	505	1,300	759,580
	600 X 500	543	1,300	826,270
受挿し片落管	600 X 600	569	1,300	864,400
	600 X 300	224	1,430	382,670
	600 X 350	234	1,430	396,970
	600 X 400	246	1,430	414,130
挿し受片落管	600 X 450	257	1,430	429,860
	600 X 500	271	1,430	449,880
	600 X 300	170	1,430	268,990
挿し受片落管	600 X 350	181	1,430	290,690
	600 X 400	197	1,430	319,750
	600 X 450	212	1,430	343,890
	600 X 500	256	1,430	424,100
	曲管	600 X 5° 5/8	287	1,300
600 X 11° 1/4		287	1,300	435,450
600 X 22° 1/2		288	1,300	436,750
600 X 45°		296	1,300	447,150
600 X 90°		397	1,430	630,060
排水T字管	600 X 200	368	1,430	658,580
継輪	600	261	1,300	464,000
栓	600	130	1,430	227,700
フランジ付T字管	600 X 75	293	1,430	486,040
	600 X 100	295	1,430	489,000

単位:円

品名	口径 寸法 mm X mm	単重 kg	内面粉体塗装	
			屯価	単価
短管1号	600	198	1,300	326,750
短管2号	600	207	1,300	276,100
仕切弁副管A1号	600 X 100	274	1,520	490,630
仕切弁副管A2号	600 X 100	243	1,520	381,160
両受曲管	600 X 22° 1/2	293	/	698,800
	600 X 45°	344		715,440

●異形管価格には、接合部品価格を含みます

●但し、栓価格には付属品(ゴム輪、BN)価格を含みません

●フランジは形式2(GF形)7.5K

●接合部材・その他

単位:円

品名	口径 寸法mm	単価
NS押輪	600	24,590
NSロックリング	600	13,990
NSゴム輪	600	5,360
NSバックアップリング	600	8,020
SUS304T頭ホルトナット	M20 X 125 14本	27,720
<挿しロリング>		
リベットタイプ	600	44,290
ライナ	600	63,330
ポリエチレンスリーブJWWA K 158	600 X 7500	14,100
固定用ゴムバンド	600	900

●NS押輪、NSロックリング、NSゴム輪、NSバックアップリング、SUS304T頭ボルト・ナットの価格は接合部品のみの単独販売時価格です。(直管・異形管に含まれる接合部品の価格とは異なります)

耐震形ダクタイト 鋳鉄管 JWWA G 113

耐震形ダクタイト 鋳鉄異形管 JWWA G 114

NS形 - 700

●直管

単位:円

単位:円

品名	口径 寸法 mm X mm	単重 kg	内面モルタル ライニング ^o		内面粉体 ライニング ^o	
			屯価	単価	屯価	単価
NS S種	700 X 6000	1,240	532	659,680	625	775,000

品名	口径 寸法 mm X mm	単重 kg	内面粉体塗装	
			屯価	単価
短管1号	700	274	1,300	459,770
短管2号	700	262	1,300	348,000
仕切弁副管A1号	700 X 150	385	1,520	693,570
仕切弁副管A2号	700 X 150	321	1,520	500,120
両受曲管	700 X 22° 1/2	431	/	1,044,110
	700 X 45°	506		1,060,750

●直管価格には、接合部品の価格を含みます

●異形管価格には、接合部品価格を含みます

●但し、栓価格には付属品(ゴム輪、BN) 価格を含みません

●フランジは形式2(GF形)7.5K

●異形管

単位:円

品名	口径 寸法 mm X mm	単重 kg	内面粉体塗装	
			屯価	単価
三受十字管	700 X 500	823	1,430	1,389,100
二受T字管	700 X 450	675	1,300	1,014,400
	700 X 500	713	1,300	1,081,090
	700 X 600	738	1,300	1,117,920
	700 X 700	799	1,300	1,231,040
受挿し片落管	700 X 400	355	1,430	603,820
	700 X 450	369	1,430	623,840
	700 X 500	385	1,430	646,720
	700 X 600	416	1,430	691,050
挿し受片落管	700 X 400	265	1,430	416,990
	700 X 450	282	1,430	443,990
	700 X 500	329	1,430	528,490
	700 X 600	375	1,430	598,600
曲管	700 X 5° 5/8	427	1,300	651,270
	700 X 11° 1/4	427	1,300	651,270
	700 X 22° 1/2	428	1,300	652,570
	700 X 45°	436	1,300	662,970
	700 X 90°	580	1,430	925,570
排水T字管	700 X 300	550	1,430	1,004,730
継輪	700	385	1,300	692,840
栓	700	187	1,430	309,210
フランジ付T字管	700 X 75	400	1,430	672,870
	700 X 100	401	1,430	674,400

●接合部材・その他

単位:円

品名	口径 寸法mm	単価
NS押輪	700	32,110
NSロックリング ^o	700	19,480
NSゴム輪	700	8,230
NSバックアップリング	700	8,140
SUS304T頭ボルトナット	M24 X 145 16本	52,000
<挿しロリング>		
リベットタイプ ^o	700	53,560
ライナ	700	78,250
ポリエチレンスリーブJWWA K158	700 X 7500	17,220
固定用ゴムバンド	700	1,060

●NS押輪、NSロックリング、NSゴム輪、NSバックアップリング、SUS304T頭ボルト・ナットの価格は接合部品のみの単独販売時価格です。(直管・異形管に含まれる接合部品の価格とは異なります)

耐震形ダクティル 鋳鉄管 JWWA G 113

耐震形ダクティル鋳鉄異形管 JWWA G 114

NS形 - 800

●直管

単位:円

品名	口径 寸法 mm X mm	単重 kg	内面マルチ ライニング*		内面粉体 ライニング*	
			トン価	単価	トン価	単価

●直管価格には、接合部品の価格を含みません

単位:円

品名	口径 寸法 mm X mm	単重 kg	内面粉体塗装	
			トン価	単価
短管1号	800	339	1,300	573,520
短管2号	800	322	1,300	426,300
仕切弁副管A1号	800 X 150	485	1,520	874,820
仕切弁副管A2号	800 X 150	402	1,520	623,540
両受曲管	800 X 22° 1/2	536	/	1,340,030
	800 X 45°	636		1,354,590

●異形管

単位:円

品名	口径 寸法 mm X mm	単重 kg	内面粉体塗装	
			トン価	単価
三受十字管	800 X 600	1,040	1,430	1,737,020
二受T字管	800 X 500	880	1,300	1,327,140
	800 X 600	905	1,300	1,363,970
	800 X 700	965	1,300	1,475,790
	800 X 800	1,010	1,300	1,563,240
受挿し片落管	800 X 450	435	1,430	747,170
	800 X 500	450	1,430	768,620
	800 X 600	479	1,430	810,090
	800 X 700	519	1,430	867,290
挿し受片落管	800 X 450	318	1,430	495,470
	800 X 500	364	1,430	578,540
	800 X 600	408	1,430	645,790
	800 X 700	489	1,430	795,440
曲管	800 X 5° 5/8	549	1,300	838,820
	800 X 11° 1/4	549	1,300	838,820
	800 X 22° 1/2	548	1,300	837,520
	800 X 45°	555	1,300	846,620
	800 X 90°	756	1,430	1,206,200
排水T字管	800 X 300	667	1,430	1,229,940
継輪	800	477	1,300	870,340
栓	800	278	1,430	439,340
フランジ付T字管	800 X 75	490	1,430	830,520
	800 X 100	491	1,430	832,050
	800 X 600	838	1,430	1,330,460

●異形管価格には、接合部品価格を含みません

●但し、栓価格には付属品(ゴム輪、BN) 価格を含みません

●フランジは形式2(GF形)7.5K

●接合部材・その他

単位:円

品名	口径 寸法mm	単価
NS押輪	800	46,620
NSロックリング	800	23,560
NSゴム輪	800	11,520
NSバックアップリング	800	8,640
SUS304T頭ボルトナット	M24 X 145 20本	65,000
<挿しロッキング>		
リベットタイプ	800	57,860
ライナ	800	92,870
ポリエチレンスリーブJWWA K 158	800 X 7500	19,500
固定用ゴムバンド	800	1,150

●NS押輪、NSロックリング、NSゴム輪、NSバックアップリング、

SUS304T頭ボルト・ナットの価格は接合部品のみの単独販売時

価格です。(直管・異形管に含まれる接合部品の価格とは異なります)

耐震形ダクタイト 鋳鉄管 JWWA G 113

耐震形ダクタイト 鋳鉄異形管 JWWA G 114

NS形 - 900

●直管

単位：円

品名	口径 寸法 mm X mm	単重 kg	内面モルタル ライニング		内面粉体 ライニング	
			屯価	単価	屯価	単価
NS S種	900 X 6000	1,890	482	910,980	573	1,082,970

●直管価格には、接合部品の価格を含みます

単位：円

品名	口径 寸法 mm X mm	単重 kg	内面粉体塗装	
			屯価	単価
短管1号	900	411	1,330	711,620
短管2号	900	409	1,330	551,670
仕切弁副管A1号	900 X 200	617	1,560	1,132,510
仕切弁副管A2号	900 X 200	516	1,560	817,660
両受曲管	900 X 22° 1/2	656	/	1,783,820
	900 X 45°	793		1,849,790

●異形管価格には、接合部品価格を含みます

●但し、栓価格には付属品(ゴム輪、BN)価格を含みません

●フランジは形式2(GF形)7.5K

●異形管

単位：円

品名	口径 寸法 mm X mm	単重 kg	内面粉体塗装	
			屯価	単価
三受十字管	900 X 700	1,370	1,460	2,349,830
二受T字管	900 X 600	969	1,330	1,508,410
	900 X 700	1,170	1,330	1,809,560
	900 X 800	1,210	1,330	1,891,710
受挿し片落管	900 X 900	1,260	1,330	1,990,380
	900 X 500	526	1,460	925,250
	900 X 600	553	1,460	964,670
挿し受片落管	900 X 700	590	1,460	1,018,690
	900 X 800	626	1,460	1,071,250
	900 X 500	413	1,460	661,000
曲管	900 X 600	454	1,460	725,190
	900 X 700	533	1,460	874,350
	900 X 800	599	1,460	999,660
	900 X 5° 5/8	720	1,330	1,114,890
排水T字管	900 X 11° 1/4	720	1,330	1,114,890
	900 X 22° 1/2	720	1,330	1,114,890
	900 X 45°	751	1,330	1,156,120
	900 X 90°	1,020	1,460	1,646,490
継輪	900	568	1,330	1,070,020
栓	900	369	1,460	580,540
フランジ付T字管	900 X 100	608	1,460	1,049,770
	900 X 600	903	1,460	1,482,670

●接合部材・その他

単位：円

品名	口径 寸法mm	単価
NS押輪	900	49,120
NSロックリング	900	25,560
NSゴム輪	900	12,650
NSバックアップリング	900	8,900
SUS304T頭ボルトナット	M30 X 155 20本	102,400
<挿しロリング>		
リベットタイプ	900	61,700
ライナ	900	100,130
ポリエチレンスリーブJWWA K 158	900 X 7500	23,700
固定用ゴムバンド	900	1,320

●NS押輪、NSロックリング、NSゴム輪、NSバックアップリング、SUS304T頭ボルト・ナットの価格は接合部品のみの単独販売時価格です。(直管・異形管に含まれる接合部品の価格とは異なります)

耐震形ダクトイル 鑄鉄管 JWWA G 113

耐震形ダクトイル鑄鉄異形管 JWWA G 114

NS形 - 1000

●直管

単位:円

品名	口径 寸法 mm X mm	単重 kg	内面モルタル ライニング		内面粉体 ライニング	
			屯価	単価	屯価	単価
NS S種	1000 X 6000	2,320	482	1,118,240	573	1,329,360

●直管価格には、接合部品の価格を含みません

単位:円

品名	口径 寸法 mm X mm	単重 kg	内面粉体塗装	
			屯価	単価
短管1号	1000	483	1,330	840,110
短管2号	1000	476	1,330	646,480
仕切弁副管A1号	1000 X 200	750	1,560	1,372,720
仕切弁副管A2号	1000 X 200	628	1,560	998,080
両受曲管	1,000 X 22° 1/2	790	/	2,171,810
	1,000 X 45°	966		2,252,670

●異形管価格には、接合部品価格を含みません

●但し、栓価格には付属品(ゴム輪、BN)価格を含みません

●フランジは形式2(GF形)7.5K

●異形管

単位:円

品名	口径 寸法 mm X mm	単重 kg	内面粉体塗装	
			屯価	単価
二受T字管	1000 X 600	1,180	1,330	1,816,070
	1000 X 800	1,430	1,330	2,211,340
	1000 X 1000	1,540	1,330	2,416,840
受挿し片落管	1000 X 600	641	1,460	1,120,180
	1000 X 700	676	1,460	1,171,280
	1000 X 800	709	1,460	1,219,460
	1000 X 900	755	1,460	1,286,620
挿し受片落管	1000 X 600	501	1,460	793,810
	1000 X 700	577	1,460	938,590
	1000 X 800	640	1,460	1,059,520
	1000 X 900	713	1,460	1,198,270
曲管	1000 X 5° 5/8	882	1,330	1,357,380
	1000 X 11° 1/4	882	1,330	1,357,380
	1000 X 22° 1/2	882	1,330	1,357,380
	1000 X 45°	920	1,330	1,407,920
	1000 X 90°	1,270	1,460	2,038,520
排水T字管	1000 X 400	1,010	1,460	1,881,280
継輪	1000	662	1,330	1,249,100
栓	1000	473	1,460	732,380
フランジ付T字管	1000 X 150	732	1,460	1,257,840
	1000 X 600	1,110	1,460	1,811,920

●接合部材・その他

単位:円

品名	口径 寸法mm	単価
NS押輪	1000	63,490
NSロックリング	1000	35,640
NSゴム輪	1000	17,300
NSバックアップリング	1000	9,570
SUS304T頭ボルトナット	M30 X 155 20本	102,400
<挿しロッキング>		
リベットタイプ	1000	70,810
ライナ	1000	107,560
ポリエチレンスリーブJWWA K 158	1000 X 7,500	37,200
固定用ゴムバンド	1000	1,380

●NS押輪、NSロックリング、NSゴム輪、NSバックアップリング、

SUS304T頭ボルト・ナットの価格は接合部品のみでの単独販売時

価格です。(直管・異形管に含まれる接合部品の価格とは異なります)

5. 水道用ダクタイル鋳鉄管・異形管t当たり価格

K形直管(JISG5526) モルタルライニング

単位:円/t

種類 呼び径 mm	1~2 種 管	3 種 管
75~100	431,000	474,000
150~250	452,000	499,000
300~400	449,000	471,000
450~600	440,000	462,000
700~800	426,000	449,000
900~1500	367,000	386,000

K形直管(JISG5526) 粉体ライニング

単位:円/t

種類 呼び径 mm	1~2 種 管	3 種 管
75~100	431,000	474,000
150~250	452,000	499,000
300~400	524,000	551,000
450~600	518,000	543,000
700~800	503,000	529,000
900~1350	460,000	482,000

フランジ長管(両フランジ・片フランジ・定尺物)(JISG5527)

単位:円/t

75~250	粉体塗装	1,425,000
300~450	粉体塗装	1,390,000
500~600	粉体塗装	1,400,000
700~800	粉体塗装	1,540,000
900~1000	粉体塗装	1,560,000

K形 異形管(JISG5527)

単位:円/t

種類 呼び径 mm	1 類	2 類	3 類
75~200	粉体塗装 1,230,000	粉体塗装 1,300,000	粉体塗装 1,350,000
250~350	粉体塗装 1,240,000	粉体塗装 1,310,000	粉体塗装 1,360,000
400	粉体塗装 1,250,000	粉体塗装 1,320,000	粉体塗装 1,370,000
450~600	粉体塗装 1,270,000	粉体塗装 1,340,000	粉体塗装 1,390,000
700~800	粉体塗装 1,170,000	粉体塗装 1,300,000	粉体塗装 1,400,000
900~1500	粉体塗装 1,200,000	粉体塗装 1,320,000	粉体塗装 1,420,000
品 種	T字管 曲管(45°・22° 1/2 11° 1/4・5° 5/8) 継輪 短管1号 短管2号	三受十字管 曲管90° 排水T字管 F付T字管 フランジ蓋 フランジ短管 らっぽ口 片落管	3FT字管 2FT字管 2F片落管・パドル付き短管 フランジ曲管90°・45° 仕切弁副管A・B フランジ乱尺管

★栓は別表単価表の通り

★GFフランジ・高圧フランジ仕様の場合は別途加算額が必要になります。

★パドル付き短管の場合は別途加算額が必要になります。

6. K形ダクタイル鋳鉄管・異形管

ダクタイル 鋳鉄管 JIS G 5526

ダクタイル鋳鉄異形管 JIS G 5527

K形 - 75

●直管

単位:円

品名	口径 寸法 mm X mm	単重 kg	内面モルタル ライニング		内面粉体 ライニング	
			屯価	単価	屯価	単価
1種	75 X 4000	62.7	431	27,020	431	27,020
3種	75 X 4000	52.1	474	24,700	474	24,700

単位:円

品名	口径 寸法 mm X mm	単重 kg	内面粉体塗装	
			屯価	単価
短管1号	75	10.8	1,230	13,280
短管2号	75	15.1	1,230	18,570
フランジ曲管	75 X 45°	14.1	1,350	19,040
	75 X 90°	15.4	1,350	20,790
らっぱ口	75	5.25	1,300	6,830
両フランジ長管	75 X 3000	55.9	1,425	79,660
片フランジ長管	75 X 3000	52.2	1,425	74,390
渦巻式F付T字管	75 X 75	25.7	1,880	48,320
浅埋用F付T字管	75 X 75	19.8	1,300	25,740
フランジ短管(形式1)	75 X 100	9.15	1,300	11,900
	75 X 150	9.96	1,300	12,950
	75 X 200	10.8	1,300	14,040
	75 X 250	11.6	1,300	15,080
	75 X 300	12.4	1,300	16,120
	75 X 400	14.0	1,300	18,200
	75 X 500	15.6	1,300	20,280

●異形管

単位:円

品名	口径 寸法 mm X mm	単重 kg	内面粉体塗装	
			屯価	単価
三受十字管	75 X 75	28.3	1,300	36,790
二受T字管	75 X 75	21.9	1,230	26,940
曲管	75 X 11° 1/4	17.7	1,230	21,770
	75 X 22° 1/2	13.2	1,230	16,240
	75 X 45°	13.2	1,230	16,240
	75 X 90°	14.5	1,300	18,850
継輪	75	14.2	1,230	17,470
栓	75	5.29		13,640
フランジ付T字管	75 X 75	22.2	1,300	28,860

●接合部材/その他

単位:円

品名	口径 寸法mm	単重 kg	単価
K形接合部材			
押輪	75	1.87	2,110
ゴム輪	75		1,600
T頭ボルト・ナット	M16 X 85	360円X4本	1,440
1組計			5,150
ポリエチレンスリーブ	75 X 5000	JWWA K 158	3,000
固定用ゴムバンド	75		260

ダクティル 鑄鉄管 JIS G 5526

ダクティル鑄鉄異形管 JIS G 5527

K形 - 100

●直管

単位:円

品名	口径 寸法 mm X mm	単重 kg	内面モルタル ライニング		内面粉体 ライニング	
			屯価	単価	屯価	単価
			1種	100 X 4000	81.2	431
3種	100 X 4000	67.0	474	31,760	474	31,760

単位:円

品名	口径 寸法 mm X mm	単重 kg	内面粉体塗装	
			屯価	単価
短管1号	100	13.6	1,230	16,730
短管2号	100	19.2	1,230	23,620
フランジ曲管	100 X 45°	17.6	1,350	23,760
	100 X 90°	19.3	1,350	26,060
らっぱ口	100	6.8	1,300	8,840
両フランジ長管	100 X 3000	71.8	1,425	102,320
片フランジ長管	100 X 3000	67.3	1,425	95,900
渦巻式F付T字管	100 X 75	30.5	1,880	57,340
浅埋用F付T字管	100 X 75	25.0	1,300	32,500
フランジ短管(形式1)	100 X 100	11.2	1,300	14,560
	100 X 150	12.2	1,300	15,860
	100 X 200	13.3	1,300	17,290
	100 X 250	14.3	1,300	18,590
	100 X 300	15.4	1,300	20,020
	100 X 400	17.5	1,300	22,750
	100 X 500	19.6	1,300	25,480

●異形管

単位:円

品名	口径 寸法 mm X mm	単重 kg	内面粉体塗装	
			屯価	単価
三受十字管	100 X 100	38.3	1,300	49,790
二受T字管	100 X 75	28.0	1,230	34,440
	100 X 100	29.9	1,230	36,780
受挿し片落管	100 X 75	16.2	1,300	21,060
挿し受片落管	100 X 75	15.4	1,300	20,020
曲管	100 X 11° 1/4	22.9	1,230	28,170
	100 X 22° 1/2	17.1	1,230	21,030
	100 X 45°	17.1	1,230	21,030
	100 X 90°	18.8	1,300	24,440
継輪	100	17.9	1,230	22,020
栓	100	7.26		16,280
フランジ付T字管	100 X 75	27.1	1,300	35,230

●接合部材/その他

単位:円

品名	口径 寸法mm	単重 kg	単価
K形接合部材			
押輪	100	2.49	2,700
ゴム輪	100		1,790
T頭ボルト・ナット	M20 X 90	460円X4本	1,840
1組計			6,330
ポリエチレンスリーブ	100 X 5000	JWWA K 158	3,320
固定用ゴムバンド	100		310

ダクタイトル 鑄鉄管 JIS G 5526

ダクタイトル鑄鉄異形管 JIS G 5527

K形 - 150

●直管

単位:円

単位:円

品名	口径 寸法 mm X mm	単重 kg	内面モルタル ライニング		内面粉体 ライニング	
			屯価	単価	屯価	単価
1種	150 X 5000	146	452	65,990	452	65,990
3種	150 X 5000	119	499	59,380	499	59,380

●異形管

単位:円

品名	口径 寸法 mm X mm	単重 kg	内面粉体塗装	
			屯価	単価
三受十字管	150 X 100	51.9	1,300	67,470
	150 X 150	59.7	1,300	77,610
二受T字管	150 X 75	41.6	1,230	51,170
	150 X 100	43.4	1,230	53,380
	150 X 150	47.3	1,230	58,180
受挿し片落管	150 X 100	22.9	1,300	29,770
挿し受片落管	150 X 100	21.6	1,300	28,080
曲管	150 X 11° 1/4	34.7	1,230	42,680
	150 X 22° 1/2	28.3	1,230	34,810
	150 X 45°	30.0	1,230	36,900
	150 X 90°	32.5	1,300	42,250
継輪	150	25.1	1,230	30,870
栓	150	11.0		21,240
フランジ付T字管	150 X 75	38.5	1,300	50,050
	150 X 100	41.1	1,300	53,430

品名	口径 寸法 mm X mm	単重 kg	内面粉体塗装	
			屯価	単価
短管1号	150	19.6	1,230	24,110
短管2号	150	28.9	1,230	35,550
フランジ曲管	150 X 45°	28.2	1,350	38,070
	150 X 90°	30.8	1,350	41,580
らっぱ口	150	10.6	1,300	13,780
両フランジ長管	150 X 4000	142	1,425	202,350
片フランジ長管	150 X 4000	136	1,425	193,800
渦巻式F付T字管	150 X 75	43.5	1,880	81,780
	150 X 100	46.5	1,880	87,420
浅埋用F付T字管	150 X 75	36.7	1,300	47,710
フランジ短管(形式1)	150 X 100	15.7	1,300	20,410
	150 X 150	17.3	1,300	22,490
	150 X 200	18.9	1,300	24,570
	150 X 250	20.5	1,300	26,650
	150 X 300	22.1	1,300	28,730
	150 X 400	25.4	1,300	33,020

●接合部材/その他

単位:円

品名	口径 寸法mm	単重 kg	単価
K形接合部材			
押輪	150	4.27	4,220
ゴム輪	150		2,500
T頭ホルト・ナット	M20 X 90	460円X6本	2,760
1組計			9,480
ポリエチレンスリーブ	150 X 6000	JWWA K 158	4,850
固定用ゴムバンド	150		340

ダクタイト 鋳鉄管 JIS G 5526

ダクタイト鋳鉄異形管 JIS G 5527

K形 - 200

●直管

単位:円

品名	口径 寸法 mm X mm	単重 kg	内面マルチ ライニング		内面粉体 ライニング	
			屯価	単価	屯価	単価
1種	200 X 5000	192	452	86,780	452	86,780
3種	200 X 5000	157	499	78,340	499	78,340

単位:円

品名	口径 寸法 mm X mm	単重 kg	内面粉体塗装	
			屯価	単価
短管1号	200	26.4	1,230	32,470
短管2号	200	44.2	1,230	54,370
フランジ曲管	200 X 45°	45.6	1,350	61,560
	200 X 90°	53.6	1,350	72,360
らっぱ口	200	16.5	1,300	21,450
両フランジ長管	200 X 4000	223	1,425	317,780
片フランジ長管	200 X 4000	215	1,425	306,380
渦巻式F付T字管	200 X 75	62.6	1,880	117,690
	200 X 100	65.8	1,880	123,700
浅埋用F付T字管	200 X 75	54.0	1,300	70,200

●異形管

単位:円

品名	口径 寸法 mm X mm	単重 kg	内面粉体塗装	
			屯価	単価
三受十字管	200 X 150	85.9	1,300	111,670
	200 X 200	94.0	1,300	122,200
二受T字管	200 X 100	60.4	1,230	74,290
	200 X 150	71.7	1,230	88,190
受挿し片落管	200 X 200	75.8	1,230	93,230
	200 X 100	30.5	1,300	39,650
挿し受片落管	200 X 150	36.1	1,300	46,930
	200 X 100	28.5	1,300	37,050
挿し受片落管	200 X 150	35.0	1,300	45,500
	200 X 11° 1/4	62.6	1,230	77,000
曲管	200 X 22° 1/2	46.4	1,230	57,070
	200 X 45°	49.0	1,230	60,270
	200 X 90°	57.1	1,300	74,230
排水T字管	200 X 100	50.8	1,300	66,040
継輪	200	32.7	1,230	40,220
栓	200	16.2	/	31,490
フランジ付T字管	200 X 75	55.8	1,300	72,540
	200 X 100	58.5	1,300	76,050

●接合部材/その他

単位:円

品名	口径 寸法mm	単重 kg	単価
K形接合部材			
押輪	200	5.31	5,210
ゴム輪	200		3,120
T頭ホルト・ナット	M20 X 90	460円X6本	2,760
1組計			11,090
ポリエチレンスリーブ	200 X 6000	JWWA K 158	5,550
固定用ゴムバンド	200		400

ダクタイトル 鑄鉄管 JIS G 5526

ダクタイトル鑄鉄異形管 JIS G 5527

K形 - 250

●直管

単位:円

品名	口径 寸法 mm X mm	単重 kg	内面モルタル ライニング		内面粉体 ライニング	
			屯価	単価	屯価	単価
1種	250 X 5000	238	452	107,580	452	107,580
3種	250 X 5000	195	499	97,310	499	97,310

単位:円

品名	口径 寸法 mm X mm	単重 kg	内面粉体塗装	
			屯価	単価
短管1号	250	38.5	1,240	47,740
短管2号	250	60.5	1,240	75,020
フランジ曲管	250 X 45°	62.9	1,360	85,540
	250 X 90°	74.0	1,360	100,640
らっぱ口	250	24.9	1,310	32,620
両フランジ長管	250 X 4000	303	1,425	431,780
片フランジ長管	250 X 4000	291	1,425	414,680
渦巻式F付T字管	250 X 75	81.4	1,880	153,030
	250 X 100	85.2	1,880	160,180
浅埋用F付T字管	250 X 75	71.4	1,310	93,530

●異形管

単位:円

品名	口径 寸法 mm X mm	単重 kg	内面粉体塗装	
			屯価	単価
三受十字管	250 X 150	98.9	1,310	129,560
	250 X 250	125	1,310	163,750
二受T字管	250 X 100	82.0	1,240	101,680
	250 X 150	86.1	1,240	106,760
	250 X 250	103	1,240	127,720
受挿し片落管	250 X 100	41.4	1,310	54,230
	250 X 150	48.1	1,310	63,010
	250 X 200	53.8	1,310	70,480
挿し受片落管	250 X 100	38.3	1,310	50,170
	250 X 150	45.8	1,310	60,000
	250 X 200	52.7	1,310	69,040
曲管	250 X 11° 1/4	83.7	1,240	103,790
	250 X 22° 1/2	61.7	1,240	76,510
	250 X 45°	65.2	1,240	80,850
	250 X 90°	79.7	1,310	104,410
排水T字管	250 X 100	64.9	1,310	85,020
継輪	250	40.5	1,240	50,220
栓	250	22.2	/	39,450
フランジ付T字管	250 X 75	73.3	1,310	96,020
	250 X 100	76.3	1,310	99,950

●接合部材/その他

単位:円

品名	口径 寸法mm	単重 kg	単価
K形接合部材			
押輪	250	7.53	7,250
ゴム輪	250		4,020
T頭ホルト・ナット	M20 X 90	460円X8本	3,680
1組計			14,950
ポリエチレンスリーブ	250 X 6000	JWWA K 158	6,250
固定用ゴムバンド	250		490

ダクタイト 鋳鉄管 JIS G 5526

ダクタイト鋳鉄異形管 JIS G 5527

K形 - 300

●直管

単位:円

単位:円

品名	口径 寸法 mm X mm	単重 kg	内面モルタル ライニング		内面粉体 ライニング	
			屯価	単価	屯価	単価
1種	300 X 6000	343	449	154,010	524	179,730
3種	300 X 6000	301	471	141,770	551	165,850

品名	口径 寸法 mm X mm	単重 kg	内面粉体塗装	
			屯価	単価
短管1号	300	52.6	1,240	65,220
短管2号	300	75.2	1,240	93,250
フランジ曲管	300 X 45°	86.2	1,360	117,230
	300 X 90°	114	1,360	155,040
らっぱ口	300	34.0	1,310	44,540
両フランジ長管	300 X 4000	377	1,390	524,030
片フランジ長管	300 X 4000	363	1,390	504,570
渦巻式F付T字管	300 X 75	104	1,880	195,520
	300 X 100	109	1,880	204,920
浅埋用F付T字管	300 X 75	93.3	1,310	122,220

●異形管

単位:円

品名	口径 寸法 mm X mm	単重 kg	内面粉体塗装	
			屯価	単価
三受十字管	300 X 200	148	1,310	193,880
	300 X 300	179	1,310	234,490
二受T字管	300 X 100	106	1,240	131,440
	300 X 150	110	1,240	136,400
	300 X 200	131	1,240	162,440
	300 X 300	146	1,240	181,040
受挿し片落管	300 X 100	55.0	1,310	72,050
	300 X 150	61.5	1,310	80,570
	300 X 200	67.1	1,310	87,900
	300 X 250	75.2	1,310	98,510
挿し受片落管	300 X 100	44.7	1,310	58,560
	300 X 150	52.2	1,310	68,380
	300 X 200	58.8	1,310	77,030
	300 X 250	68.0	1,310	89,080
曲管	300 X 5° 5/8	126	1,240	156,240
	300 X 11° 1/4	109	1,240	135,160
	300 X 22° 1/2	88.6	1,240	109,860
	300 X 45°	93.0	1,240	115,320
	300 X 90°	125	1,310	163,750
排水T字管	300 X 100	90.0	1,310	117,900
継輪	300	57.5	1,240	71,300
栓	300	33.2		67,880
フランジ付T字管	300 X 75	95.0	1,310	124,450
	300 X 100	98.4	1,310	128,900

●接合部材/その他

単位:円

品名	口径 寸法mm	単重 kg	単価
K形接合部材			
押輪	300	8.91	9,070
ゴム輪	300		7,120
T頭ボルト・ナット	M20 X 100	530円X8本	4,240
1組計			20,430
ポリエチレンスリーブ	300 X 7000	JWWA K 158	8,520
固定用ゴムバンド	300		500

ダクタイト 鋳鉄管 JIS G 5526

ダクタイト鋳鉄異形管 JIS G 5527

K形 - 350

●直管

単位:円

品名	口径 寸法 mm X mm	単重 kg	内面モルタル ライニング		内面粉体 ライニング	
			屯価	単価	屯価	単価
1種	350 X 6000	399	449	179,150	524	209,080
3種	350 X 6000	351	471	165,320	551	193,400

単位:円

品名	口径 寸法 mm X mm	単重 kg	内面粉体塗装	
			屯価	単価
短管1号	350	64.9	1,240	80,480
短管2号	350	92.6	1,240	114,820
フランジ曲管	350 X 45°	116	1,360	157,760
	350 X 90°	141	1,360	191,760
らっぱ口	350	46.0	1,310	60,260
両フランジ長管	350 X 4000	459	1,390	638,010
片フランジ長管	350 X 4000	440	1,390	611,600
渦巻式F付T字管	350 X 75	125	1,880	235,000
	350 X 100	130	1,880	244,400

●異形管

単位:円

品名	口径 寸法 mm X mm	単重 kg	内面粉体塗装	
			屯価	単価
三受十字管	350 X 250	191	1,310	250,210
	350 X 350	225	1,310	294,750
二受T字管	350 X 250	168	1,240	208,320
	350 X 350	185	1,240	229,400
受挿し片落管	350 X 150	71.0	1,310	93,010
	350 X 200	76.4	1,310	100,080
	350 X 250	84.3	1,310	110,430
	350 X 300	91.7	1,310	120,130
挿し受片落管	350 X 150	59.2	1,310	77,550
	350 X 200	65.7	1,310	86,070
	350 X 250	74.7	1,310	97,860
	350 X 300	89.3	1,310	116,980
曲管	350 X 5° 5/8	153	1,240	189,720
	350 X 11° 1/4	153	1,240	189,720
	350 X 22° 1/2	115	1,240	142,600
	350 X 45°	121	1,240	150,040
	350 X 90°	151	1,310	197,810
排水T字管	350 X 150	123	1,310	161,130
継輪	350	68.0	1,240	84,320
栓	350	43.3	/	81,500
フランジ付T字管	350 X 75	115	1,310	150,650
	350 X 100	118	1,310	154,580

●接合部材/その他

単位:円

品名	口径 寸法mm	単重 kg	単価
K形接合部材			
押輪	350	11.9	12,200
ゴム輪	350		8,690
T頭ホルト・ナット	M20 X 100	530円X10本	5,300
1組計			26,190
ポリエチレンスリーブ	350 X 7000	JWWA K 158	8,940
固定用ゴムバンド	350		560

ダクティル 鑄鉄管 JIS G 5526

ダクティル鑄鉄異形管 JIS G 5527

K形 - 400

●直管

単位:円

品名	口径 寸法 mm X mm	単重 kg	内面モルタル ライニング		内面粉体 ライニング	
			屯価	単価	屯価	単価
1種	400 X 6000	512	449	229,890	524	268,290
3種	400 X 6000	429	471	202,060	551	236,380

単位:円

品名	口径 寸法 mm X mm	単重 kg	内面粉体塗装	
			屯価	単価
短管1号	400	77.6	1,250	97,000
短管2号	400	119	1,250	148,750
仕切弁副管A1号	400 X 100	122	1,370	167,140
仕切弁副管A2号	400 X 100	131	1,370	179,470
仕切弁副管B1号	400 X 100	19.6	1,370	26,850
フランジ曲管	400 X 45°	150	1,370	205,500
	400 X 90°	181	1,370	247,970
らっぱ口	400	58.6	1,320	77,350
両フランジ長管	400 X 4000	561	1,390	779,790
片フランジ長管	400 X 4000	540	1,390	750,600

●異形管

単位:円

品名	口径 寸法 mm X mm	単重 kg	内面粉体塗装	
			屯価	単価
三受十字管	400 X 300	257	1,320	339,240
	400 X 400	289	1,320	381,480
二受T字管	400 X 300	222	1,250	277,500
	400 X 400	238	1,250	297,500
受挿し片落管	400 X 150	90.8	1,320	119,860
	400 X 200	97.1	1,320	128,170
	400 X 250	106	1,320	139,920
	400 X 300	115	1,320	151,800
	400 X 350	126	1,320	166,320
挿し受片落管	400 X 150	77.7	1,320	102,560
	400 X 200	85.1	1,320	112,330
	400 X 250	95.3	1,320	125,800
	400 X 300	111	1,320	146,520
	400 X 350	123	1,320	162,360
曲管	400 X 5° 5/8	193	1,250	241,250
	400 X 11° 1/4	193	1,250	241,250
	400 X 22° 1/2	158	1,250	197,500
	400 X 45°	158	1,250	197,500
	400 X 90°	195	1,320	257,400
排水T字管	400 X 150	149	1,320	196,680
継輪	400	81.2	1,250	101,500
栓	400	56.4	/	99,170
フランジ付T字管	400 X 75	139	1,320	183,480
	400 X 100	142	1,320	187,440

●接合部材/その他

単位:円

品名	口径 寸法mm	単重 kg	単価
K形接合部材			
押輪	400	14.6	14,990
ゴム輪	400		9,720
T頭ボルト・ナット	M20 X 110	590円X12本	7,080
1組計			31,790
ポリエチレンスリーブ	400 X 7000	JWWA K 158	9,000
固定用ゴムバンド	400		620

ダクタイト 鋳鉄管 JIS G 5526

ダクタイト鋳鉄異形管 JIS G 5527

K形 - 450

●直管

単位:円

品名	口径 寸法 mm X mm	単重 kg	内面マルチ ライニング		内面粉体 ライニング	
			屯価	単価	屯価	単価
1種	450 X 6000	607	440	267,080	518	314,430
3種	450 X 6000	514	462	237,470	543	279,100

単位:円

品名	口径 寸法 mm X mm	単重 kg	内面粉体塗装	
			屯価	単価
短管1号	450	94.1	1,270	119,510
短管2号	450	141	1,270	179,070
仕切弁副管A1号	450 X 100	147	1,390	204,330
仕切弁副管A2号	450 X 100	155	1,390	215,450
仕切弁副管B1号	450 X 100	20.1	1,390	27,940
フランジ曲管	450 X 45°	193	1,390	268,270
	450 X 90°	217	1,390	301,630
らっぱ口	450	77.5	1,340	103,850
両フランジ長管	450 X 4000	659	1,390	916,010
片フランジ長管	450 X 4000	631	1,390	877,090

●異形管

単位:円

品名	口径 寸法 mm X mm	単重 kg	内面粉体塗装	
			屯価	単価
三受十字管	450 X 300	298	1,340	399,320
	450 X 450	349	1,340	467,660
二受T字管	450 X 300	264	1,270	335,280
	450 X 450	289	1,270	367,030
受挿し片落管	450 X 200	112	1,340	150,080
	450 X 250	121	1,340	162,140
	450 X 300	129	1,340	172,860
	450 X 350	140	1,340	187,600
	450 X 400	153	1,340	205,020
挿し受片落管	450 X 200	96.2	1,340	128,910
	450 X 250	106	1,340	142,040
	450 X 300	122	1,340	163,480
	450 X 350	133	1,340	178,220
	450 X 400	149	1,340	199,660
曲管	450 X 5° 5/8	226	1,270	287,020
	450 X 11° 1/4	226	1,270	287,020
	450 X 22° 1/2	196	1,270	248,920
	450 X 45°	196	1,270	248,920
	450 X 90°	228	1,340	305,520
排水T字管	450 X 200	180	1,340	241,200
継輪	450	93.7	1,270	119,000
栓	450	67.0	/	113,440
フランジ付T字管	450 X 75	163	1,340	218,420
	450 X 100	165	1,340	221,100

●接合部材/その他

単位:円

品名	口径 寸法mm	単重 kg	単価
K形接合部材			
押輪	450	17.2	17,680
ゴム輪	450		10,520
T頭ボルト・ナット	M20 X 110	590円X12本	7,080
1組計			35,280
ポリエチレンスリーブ	450 X 7000	JWWA K 158	10,200
固定用ゴムバンド	450		750

ダクタイト 鋳鉄管 JIS G 5526

ダクタイト鋳鉄異形管 JIS G 5527

K形 - 500

●直管

単位:円

品名	口径 寸法 mm X mm	単重 kg	内面モルタル ライニング		内面粉体 ライニング	
			屯価	単価	屯価	単価
1種	500 X 6000	710	440	312,400	518	367,780
3種	500 X 6000	606	462	279,970	543	329,060

単位:円

品名	口径 寸法 mm X mm	単重 kg	内面粉体塗装	
			屯価	単価
短管1号	500	108	1,270	137,160
短管2号	500	162	1,270	205,740
仕切弁副管A1号	500 X 100	171	1,390	237,690
仕切弁副管A2号	500 X 100	178	1,390	247,420
仕切弁副管B1号	500 X 100	20.7	1,390	28,770
フランジ曲管	500 X 45°	235	1,390	326,650
	500 X 90°	275	1,390	382,250
らっぱ口	500	93	1,340	124,620
両フランジ長管	500 X 4000	755	1,400	1,057,000
片フランジ長管	500 X 4000	723	1,400	1,012,200

●異形管

単位:円

品名	口径 寸法 mm X mm	単重 kg	内面粉体塗装	
			屯価	単価
三受十字管	500 X 400	378	1,340	506,520
二受T字管	500 X 300	311	1,270	394,970
	500 X 350	318	1,270	403,860
	500 X 500	346	1,270	439,420
受挿し片落管	500 X 250	136	1,340	182,240
	500 X 300	144	1,340	192,960
	500 X 350	155	1,340	207,700
	500 X 400	167	1,340	223,780
	500 X 450	179	1,340	239,860
挿し受片落管	500 X 250	117	1,340	156,780
	500 X 300	132	1,340	176,880
	500 X 350	143	1,340	191,620
	500 X 400	159	1,340	213,060
	500 X 450	175	1,340	234,500
曲管	500 X 5° 5/8	294	1,270	373,380
	500 X 11° 1/4	294	1,270	373,380
	500 X 22° 1/2	239	1,270	303,530
	500 X 45°	239	1,270	303,530
	500 X 90°	289	1,340	387,260
排水T字管	500 X 200	208	1,340	278,720
継輪	500	107	1,270	135,890
栓	500	79.7	—	133,220
フランジ付T字管	500 X 75	188	1,340	251,920
	500 X 100	190	1,340	254,600

●接合部材/その他

単位:円

品名	口径 寸法mm	単重 kg	単価
K形接合部材			
押輪	500	19.9	20,540
ゴム輪	500		10,960
T頭ボルト・ナット	M20 X 110	590円X14本	8,260
1組計			39,760
ポリエチレンスリーブ	500 X 7500	JWWA K 158	12,660
固定用ゴムバンド	500		770

ダクタイト 鑄鉄管 JIS G 5526

ダクタイト鑄鉄異形管 JIS G 5527

K形 - 600

●直管

単位:円

品名	口径 寸法 mm X mm	単重 kg	内面マルチ ライニング		内面粉体 ライニング	
			屯価	単価	屯価	単価
1種	600 X 6000	976	440	429,440	518	505,570
3種	600 X 6000	812	462	375,140	543	440,920

単位:円

品名	口径 寸法 mm X mm	単重 kg	内面粉体塗装	
			屯価	単価
短管1号	600	152	1,270	193,040
短管2号	600	205	1,270	260,350
仕切弁副管A1号	600 X 100	228	1,390	316,920
仕切弁副管A2号	600 X 100	240	1,390	333,600
仕切弁副管B1号	600 X 100	21.6	1,390	30,020
フランジ [®] 曲管	600 X 45°	331	1,390	460,090
	600 X 90°	383	1,390	532,370
らっぱ口	600	132	1,340	176,880
両フランジ [®] 長管	600 X 4000	962	1,400	1,346,800
片フランジ [®] 長管	600 X 4000	923	1,400	1,292,200
人孔ふた(形式1)	600 X 75	129	1,340	179,860
	600 X 100	130	1,340	181,200
	600 X 150	132	1,340	183,880
	600 X 200	133	1,340	185,220

●異形管

単位:円

品名	口径 寸法 mm X mm	単重 kg	内面粉体塗装	
			屯価	単価
三受十字管	600 X 400	486	1,340	651,240
二受T字管	600 X 400	434	1,270	551,180
	600 X 500	452	1,270	574,040
	600 X 600	472	1,270	599,440
受挿し片落管	600 X 300	177	1,340	237,180
	600 X 350	187	1,340	250,580
	600 X 400	198	1,340	265,320
	600 X 450	210	1,340	281,400
	600 X 500	221	1,340	296,140
挿し受片落管	600 X 300	157	1,340	210,380
	600 X 350	167	1,340	223,780
	600 X 400	182	1,340	243,880
	600 X 450	197	1,340	263,980
	600 X 500	213	1,340	285,420
曲管	600 X 5° 5/8	375	1,270	476,250
	600 X 11° 1/4	375	1,270	476,250
	600 X 22° 1/2	340	1,270	431,800
	600 X 45°	340	1,270	431,800
	600 X 90°	414	1,340	554,760
排水T字管	600 X 200	265	1,340	355,100
継輪	600	146	1,270	185,420
栓	600	121	/	219,980
フランジ付T字管	600 X 75	242	1,340	324,280
	600 X 100	244	1,340	326,960

●接合部材/その他

単位:円

品名	口径 寸法mm	単重 kg	単価
K形接合部材			
押輪	600	24.9	25,810
ゴム輪	600		11,720
T頭ホルト・ナット	M20 X 120	630円X14本	8,820
1組計			46,350
ポリエチレンスリーブ	600 X 7500	JWWA K 158	14,100
固定用ゴムバンド	600		900

ダクティル 鋳鉄管 JIS G 5526

ダクティル鋳鉄異形管 JIS G 5527

K形 - 700

●直管

単位:円

品名	口径 寸法 mm X mm	単重 kg	内面マルチ ライニング*		内面粉体 ライニング*	
			屯価	単価	屯価	単価
1種	700 X 6000	1,240	426	528,240	503	623,720
3種	700 X 6000	1,050	449	471,450	529	555,450

単位:円

品名	口径 寸法 mm X mm	単重 kg	内面粉体塗装	
			屯価	単価
短管1号	700	194	1,170	226,980
短管2号	700	255	1,170	298,350
仕切弁副管A1号	700 X 150	305	1,400	427,000
仕切弁副管A2号	700 X 150	314	1,400	439,600
仕切弁副管B1号	700 X 150	33.1	1,400	46,340
フランジ曲管	700 X 45°	481	1,400	673,400
	700 X 90°	521	1,400	729,400
らっぱ口	700	178	1,300	231,400
両フランジ長管	700 X 4000	1,190	1,540	1,832,600
片フランジ長管	700 X 4000	1,140	1,540	1,755,600

●異形管

単位:円

品名	口径 寸法 mm X mm	単重 kg	内面粉体塗装	
			屯価	単価
三受十字管	700 X 500	654	1,300	850,200
二受T字管	700 X 400	566	1,170	662,220
	700 X 500	583	1,170	682,110
	700 X 600	602	1,170	704,340
	700 X 700	629	1,170	735,930
受挿し片落管	700 X 400	274	1,300	356,200
	700 X 450	288	1,300	374,400
	700 X 500	301	1,300	391,300
	700 X 600	332	1,300	431,600
挿し受片落管	700 X 400	245	1,300	318,500
	700 X 450	263	1,300	341,900
	700 X 500	281	1,300	365,300
	700 X 600	319	1,300	414,700
曲管	700 X 5° 5/8	468	1,170	547,560
	700 X 11° 1/4	468	1,170	547,560
	700 X 22° 1/2	468	1,170	547,560
	700 X 45°	468	1,170	547,560
	700 X 90°	560	1,300	728,000
排水T字管	700 X 300	378	1,300	491,400
継輪	700	184	1,170	215,280
栓	700	172		315,460
フランジ付T字管	700 X 75	311	1,300	404,300
	700 X 100	313	1,300	406,900

●接合部材/その他

単位:円

品名	口径 寸法mm	単重 kg	単価
K形接合部材			
押輪	700	35.2	36,300
ゴム輪	700		16,140
T頭ボルト・ナット	M24 X 120	1,000円X16本	16,000
1組計			68,440
ポリエチレンスリーブ	700 X 7500	JWWA K 158	17,220
固定用ゴムバンド	700		1,060

ダクティル 鑄鉄管 JIS G 5526

ダクティル鑄鉄異形管 JIS G 5527

K形 - 800

●直管

単位:円

単位:円

品名	口径 寸法 mm X mm	単重 kg	内面モルタル ライニング		内面粉体 ライニング	
			屯価	単価	屯価	単価
1種	800 X 6000	1,590	426	677,340	503	799,770
3種	800 X 6000	1,310	449	588,190	529	692,990

品名	口径 寸法 mm X mm	単重 kg	内面粉体塗装	
			屯価	単価
短管1号	800	241	1,170	281,970
短管2号	800	314	1,170	367,380
仕切弁副管A1号	800 X 150	387	1,400	541,800
仕切弁副管A2号	800 X 150	394	1,400	551,600
仕切弁副管B1号	800 X 150	35.1	1,400	49,140
フランジ曲管	800 X 45°	650	1,400	910,000
	800 X 90°	728	1,400	1,019,200
らっぱ口	800	206	1,300	267,800
両フランジ長管	800 X 4000	1,460	1,540	2,248,400
片フランジ長管	800 X 4000	1,390	1,540	2,140,600

●異形管

単位:円

品名	口径 寸法 mm X mm	単重 kg	内面粉体塗装	
			屯価	単価
三受十字管	800 X 600	839	1,300	1,090,700
二受T字管	800 X 500	732	1,170	856,440
	800 X 600	750	1,170	877,500
	800 X 700	776	1,170	907,920
	800 X 800	803	1,170	939,510
受挿し片落管	800 X 450	336	1,300	436,800
	800 X 500	349	1,300	453,700
	800 X 600	377	1,300	490,100
	800 X 700	412	1,300	535,600
挿し受片落管	800 X 450	297	1,300	386,100
	800 X 500	315	1,300	409,500
	800 X 600	352	1,300	457,600
	800 X 700	399	1,300	518,700
曲管	800 X 5° 5/8	568	1,170	664,560
	800 X 11° 1/4	568	1,170	664,560
	800 X 22° 1/2	620	1,170	725,400
	800 X 45°	620	1,170	725,400
	800 X 90°	731	1,300	950,300
排水T字管	800 X 300	459	1,300	596,700
継輪	800	223	1,170	260,910
栓	800	257		449,760
フランジ付T字管	800 X 75	382	1,300	496,600
	800 X 100	383	1,300	497,900
	800 X 600	731	1,300	950,300

●接合部材/その他

単位:円

品名	口径 寸法mm	単重 kg	単価
K形接合部材			
押輪	800	42.1	44,970
ゴム輪	800		19,830
T頭ホルト・ナット	M24 X 120	1,000円X20本	20,000
1組計			84,800
ポリエチレンスリーブ	800 X 7500	JWWA K 158	19,500
固定用ゴムバンド	800		1,150

ダクタイトル 鑄鉄管 JIS G 5526

ダクタイトル鑄鉄異形管 JIS G 5527

K形 - 900

●直管

単位:円

単位:円

品名	口径 寸法 mm X mm	単重 kg	内面モルタル ライニング		内面粉体 ライニング	
			屯価	単価	屯価	単価
1種	900 X 6000	1,980	367	726,660	460	910,800
3種	900 X 6000	1,610	386	621,460	482	776,020

品名	口径 寸法 mm X mm	単重 kg	内面粉体塗装	
			屯価	単価
短管1号	900	296	1,200	355,200
短管2号	900	399	1,200	478,800
仕切弁副管A1号	900 X 200	502	1,420	712,840
仕切弁副管A2号	900 X 200	507	1,420	719,940
仕切弁副管B1号	900 X 200	57.1	1,420	81,080
フランジ曲管	900 X 45°	857	1,420	1,216,940
	900 X 90°	947	1,420	1,344,740
らっぱ口	900	267	1,320	352,440
両フランジ長管	900 X 4000	1,740	1,560	2,714,400
片フランジ長管	900 X 4000	1,660	1,560	2,589,600

●異形管

単位:円

品名	口径 寸法 mm X mm	単重 kg	内面粉体塗装	
			屯価	単価
三受十字管	900 X 700	1,080	1,320	1,425,600
二受T字管	900 X 600	796	1,200	955,200
	900 X 700	961	1,200	1,153,200
	900 X 800	987	1,200	1,184,400
	900 X 900	1,020	1,200	1,224,000
受挿し片落管	900 X 500	407	1,320	537,240
	900 X 600	433	1,320	571,560
	900 X 700	466	1,320	615,120
	900 X 800	501	1,320	661,320
挿し受片落管	900 X 500	363	1,320	479,160
	900 X 600	397	1,320	524,040
	900 X 700	442	1,320	583,440
	900 X 800	490	1,320	646,800
曲管	900 X 5° 5/8	679	1,200	814,800
	900 X 11° 1/4	679	1,200	814,800
	900 X 22° 1/2	803	1,200	963,600
	900 X 45°	803	1,200	963,600
	900 X 90°	934	1,320	1,232,880
排水T字管	900 X 300	557	1,320	735,240
継輪	900	270	1,200	324,000
栓	900	340		597,900
フランジ付T字管	900 X 100	482	1,320	636,240
	900 X 600	777	1,320	1,025,640

●接合部材/その他

単位:円

品名	口径 寸法mm	単重 kg	単価
K形接合部材			
押輪	900	53.9	59,260
ゴム輪	900		20,970
T頭ホルト・ナット	M30 X 130	1,460円X20本	29,200
1組計			109,430
ポリエチレンスリーブ	900 X 7500	JWWA K 158	23,700
固定用ゴムバンド	900		1,320

ダクタイトル 鑄鉄管 JIS G 5526

ダクタイトル鑄鉄異形管 JIS G 5527

K形 - 1000

●直管

単位:円

品名	口径 寸法 mm X mm	単重 kg	内面モルタル ライニング		内面粉体 ライニング	
			屯価	単価	屯価	単価
1種	1000 X 6000	2,420	367	888,140	460	1,113,200
3種	1000 X 6000	1,940	386	748,840	482	935,080

単位:円

品名	口径 寸法 mm X mm	単重 kg	内面粉体塗装	
			屯価	単価
短管1号	1000	357	1,200	428,400
短管2号	1000	468	1,200	561,600
仕切弁副管A1号	1000 X 200	624	1,420	886,080
仕切弁副管A2号	1000 X 200	620	1,420	880,400
仕切弁副管B1号	1000 X 200	59.4	1,420	84,350
フランジ曲管	1000 X 45°	1,080	1,420	1,533,600
	1000 X 90°	1,150	1,420	1,633,000
らっぱ口	1000	331	1,320	436,920
両フランジ長管	1000 X 4000	2,040	1,560	3,182,400
片フランジ長管	1000 X 4000	1,940	1,560	3,026,400

●異形管

単位:円

品名	口径 寸法 mm X mm	単重 kg	内面粉体塗装	
			屯価	単価
二受T字管	1000 X 600	988	1,200	1,185,600
	1000 X 800	1,190	1,200	1,428,000
	1000 X 1000	1,270	1,200	1,524,000
受挿し片落管	1000 X 600	508	1,320	670,560
	1000 X 700	538	1,320	710,160
	1000 X 800	570	1,320	752,400
	1000 X 900	615	1,320	811,800
挿し受片落管	1000 X 600	443	1,320	584,760
	1000 X 700	485	1,320	640,200
	1000 X 800	530	1,320	699,600
	1000 X 900	586	1,320	773,520
曲管	1000 X 5° 5/8	804	1,200	964,800
	1000 X 11° 1/4	804	1,200	964,800
	1000 X 22° 1/2	1,020	1,200	1,224,000
	1000 X 45°	1,020	1,200	1,224,000
	1000 X 90°	1,140	1,320	1,504,800
排水T字管	1000 X 400	735	1,320	970,200
継輪	1000	348	1,200	417,600
栓	1000	443	/	626,560
フランジ付T字管	1000 X 150	592	1,320	781,440
	1000 X 600	970	1,320	1,280,400

●接合部材/その他

単位:円

品名	口径 寸法mm	単重 kg	単価
K形接合部材			
押輪	1000	63.2	69,120
ゴム輪	1000		26,820
T頭ホルト・ナット	M30 X 130	1,460円X20本	29,200
1組計			125,140
ポリエチレンスリーブ	1000 X 7500	JWWA K 158	37,200
固定用ゴムバンド	1000		1,380

●三フランジT字管

単位:円

口径 寸法 mm X mm		単重 kg	内面粉体塗装	
mm	mm		kg	屯価
75	X 75	17.9	1,350	24,170
100	X 75	21.9	1,350	29,570
100	X 100	23.1	1,350	31,190
150	X 75	30.0	1,350	40,500
150	X 100	31.2	1,350	42,120
150	X 150	33.8	1,350	45,630
200	X 100	43.8	1,350	59,130
200	X 150	52.9	1,350	71,420
200	X 200	56.1	1,350	75,740
250	X 100	62.0	1,360	84,320
250	X 150	64.9	1,360	88,260
250	X 250	80.4	1,360	109,340
300	X 100	77.1	1,360	104,860
300	X 150	79.9	1,360	108,660
300	X 200	99.2	1,360	134,910
300	X 300	109.0	1,360	148,240
350	X 250	133.0	1,360	180,880
350	X 350	144.0	1,360	195,840
400	X 300	175.0	1,370	239,750
400	X 400	188.0	1,370	257,560
450	X 300	214.0	1,390	297,460
450	X 450	237.0	1,390	329,430
500	X 300	256.0	1,390	355,840
500	X 350	262.0	1,390	364,180
500	X 500	285.0	1,390	396,150

●二フランジT字管

単位:円

口径 寸法 mm X mm		単重 kg	内面粉体塗装	
mm	mm		kg	屯価
75	X 75	19.3	1,350	26,060
100	X 75	24.7	1,350	33,350
100	X 100	25.9	1,350	34,970
150	X 75	37.0	1,350	49,950
150	X 100	38.2	1,350	51,570
150	X 150	40.9	1,350	55,220
200	X 100	54.3	1,350	73,310
200	X 150	64.4	1,350	86,940
200	X 200	67.7	1,350	91,400
250	X 100	76.4	1,360	103,900
250	X 150	79.3	1,360	107,850
250	X 250	96.2	1,360	130,830
300	X 100	94.2	1,360	128,110
300	X 150	97.1	1,360	132,060
300	X 200	117.0	1,360	159,120
300	X 300	127.0	1,360	172,720
350	X 250	155.0	1,360	210,800
350	X 350	166.0	1,360	225,760
400	X 300	201.0	1,370	275,370
400	X 400	214.0	1,370	293,180
450	X 300	243.0	1,390	337,770
450	X 450	266.0	1,390	369,740
500	X 300	288.0	1,390	400,320
500	X 350	294.0	1,390	408,660
500	X 500	317.0	1,390	440,630

●フアンジ片落管

単位:円

口径 寸法 mm X mm			単重 kg	内面粉体塗装	
				屯価	単価
mm		mm	kg	屯価	
100	X	75	15.5	1,350	20,930
150	X	100	21.1	1,350	28,490
200	X	100	27.3	1,350	36,860
200	X	150	32.6	1,350	44,010
250	X	100	38.7	1,360	52,630
250	X	150	45.0	1,360	61,200
250	X	200	51.0	1,360	69,360
300	X	100	46.5	1,360	63,240
300	X	150	52.7	1,360	71,670
300	X	200	58.5	1,360	79,560
300	X	250	68.2	1,360	92,750
350	X	150	62.2	1,360	84,590
350	X	200	67.8	1,360	92,210
350	X	250	77.3	1,360	105,130
350	X	300	86.1	1,360	117,100
400	X	150	79.4	1,370	108,780
400	X	200	86.0	1,370	117,820
400	X	250	96.7	1,370	132,480
400	X	300	107.0	1,370	146,590
400	X	350	118.0	1,370	161,660
450	X	200	101.0	1,390	140,390
450	X	250	111.0	1,390	154,290
450	X	300	121.0	1,390	168,190
450	X	350	132.0	1,390	183,480
450	X	400	146.0	1,390	202,940


単位:円

口径 寸法 mm X mm			単重 kg	内面粉体塗装	
				屯価	単価
mm		mm	kg	屯価	
500	X	250	125.0	1,390	173,750
500	X	300	134.0	1,390	186,260
500	X	350	145.0	1,390	201,550
500	X	400	158.0	1,390	219,620
500	X	450	174.0	1,390	241,860

7. 鑄鉄管接合部材・GX管栓

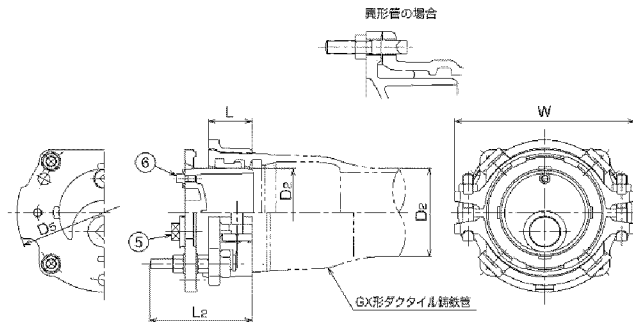
管栓鑄鉄管用 GX形 MCSP-GX MCSP-GXI

GX形直管／異形管兼用（施工例）



呼び径	価格(円)		D2	D5	L	L2	W	⑤プラグ	⑥空気抜き用ボルト
	直管用 MCSP-GX	異形管用 MCSP-GXI							
75	48,770	33,530	93	231	60.5	167.5	249	R2	-
100	73,160	51,760	118	273	78	199	307		G1/4
150	93,850	65,470	169	325	81	201	341		G1/2
200	120,350	90,280	220	377	89	208	391		G1
250	153,690	116,500	271.6	429	94	212	474		
300	219,730	175,420	322.8	501	143	290	546		
400	378,470	239,240	425.6	614	149	295	686		
450	423,480	273,310	476.8	669	150	306	733		

※異形管用はボルト・ナット及びゴム輪を含みます



GX形管用栓 (GX-11SN) FCD製 ダクティル鑄鉄管GX形受口用栓

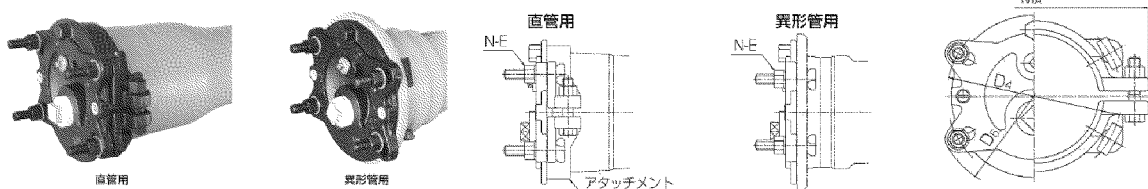
大成機工(株)

呼び径	価格(円)		寸法(mm)				サイズ-数量	
	直管用	異形管用	D4		D5	MA	上側: 空気抜きボルト	下側: 標準プラグ
75	49,650	33,720	207	172	244	266	G1/4 - 1	1 - 1
100	74,420	50,960	241	202	286	310		
150	95,410	65,300	298	259	344	390		
200	122,430	88,570	354	308	400	416	G1/2 - 1	2 - 1
250	156,300	114,610	408	363	454	476		
300	223,040	174,560	439	431	485	546	G1 - 1	
400	384,220	242,910	548	536	594	680		
450	422,240	271,190	599	587	645	740		

※接水部エポキシ樹脂粉体塗装(JWWA G 122) 価格です

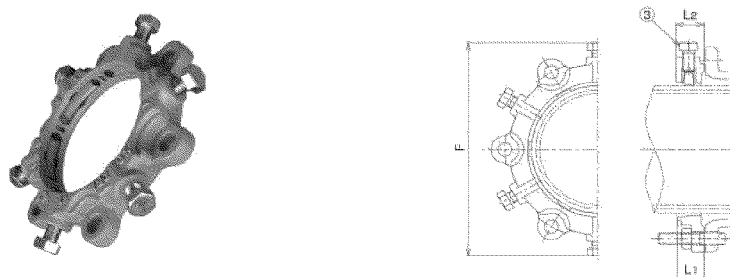
※2インチプラグについてはお問い合わせ願います

※異形管用はゴム輪を含みます



離脱防止押輪 GX形継ぎ輪用 CMGX

コスモ工機(株)



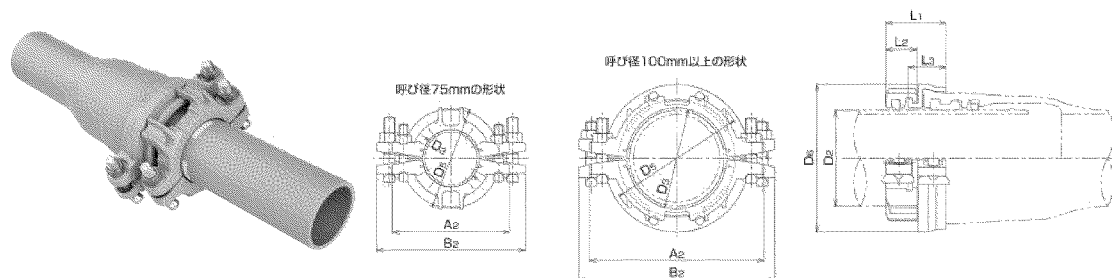
呼び径	価格(円)	F	L1	L2	③押しボルト
75	19,840	233.0	38	42.0	4-M20 X 38
100	20,370	260.0	40	43.0	
150	28,360	313.0	44	46.5	6-M20 X 38
200	34,560	368.0	45	47.5	
250	42,580	419.6		50	48.0
300	74,460	466.8			
400	134,900	579.6	65	65.0	12-M20 X 38
450	159,210	626.8			

所定水圧及び曲げ角度

呼び径(mm)	75	100	150	200	250	300	400
所定水圧(Mpa)	2.5	2.5	2.5	2.5	2.5	2.2	1.6
許容曲げ角度(度)	4° 00′	4° 00′	4° 00′	4° 00′	4° 00′	4° 00′	4° 00′

二つ割移動防止金具GX形直管用 ロックホルダーGX形 LKH-GX

コスモ工機(株)



※図は75-250mmの形状、300・400mmは形状が異なります

呼び径	価格(円)	D2	D3	D5	D6	A2	B2	L1	L2	L3
75	39,080	93.0	101.0	183	175	208	266	107.0	60.0	62.0
100	42,640	118.0	126.0	210	207	247	298	111.0	64.0	62.5
150	62,190	169.0	178.0	244	260	312	351	108.0	56.0	68.0
200	86,010	220.0	229.0	301	315	385	406	131.0	67.0	86.0
250	101,590	271.6	281.0	383	370	443	461	139.6	74.6	87.0
300	175,140	322.8	326.8	431	434	519	556	159.0	81.0	100.0
400	305,920	425.6	429.6	595	551	628	673	172.5	89.5	107.0

特殊押輪全周型(CMA)



コスモ工機株式会社
(単位:円)

呼び径	本体	付属品価格						組価格	呼び径	K形管用組形式
		T頭ボルト・ナット[MBLT]				K形ゴム輪 [KG]	付属品小計			
		寸法	数	単価	価格					
	CMA									
75	7,360	M16 X 85	4	360	1,440	1,600	3,040	10,400	75	CMA-K
100	8,620	M20 X 90	4	460	1,840	1,790	3,630	12,250	100	
150	12,930	"	6	460	2,760	2,500	5,260	18,190	150	
200	16,120	"	6	460	2,760	3,120	5,880	22,000	200	
250	22,040	"	8	460	3,680	4,020	7,700	29,740	250	
300	24,870	M20 X 100	8	530	4,240	7,120	11,360	36,230	300	
350	39,580	"	10	530	5,300	8,690	13,990	53,570	350	CMA-S
400	51,070	M20 X 110	12	590	7,080	9,720	16,800	67,870	400	
450	58,990	"	12	590	7,080	10,520	17,600	76,590	450	
500	67,470	"	14	590	8,260	10,960	19,220	86,690	500	
600	84,540	M20 X 120	14	630	8,820	11,720	20,540	105,080	600	
700	126,730	M24 X 120	16	1,000	16,000	16,140	32,140	158,870	700	
800	168,690	"	20	1,000	20,000	19,830	39,830	208,520	800	
900	269,690	M30 X 130	20	1,460	29,200	20,970	50,170	319,860	900	
1000	319,060	"	20	1,460	29,200	26,820	56,020	375,080	1000	
1100	435,630	M30 X 140	24	1,490	35,760	32,920	68,680	504,310	1100	
1200	509,960	"	28	1,490	41,720	34,470	76,190	586,150	1200	
1350	574,620	M30 X 150	28	1,610	45,080	46,940	92,020	666,640	1350	
1500	980,390	"	28	1,610	45,080	51,410	96,490	1,076,880	1500	
1600	1,173,910	"	30	1,610	48,300	87,400	135,700	1,309,610	1600	
1650	1,247,410	"	30	1,610	48,300	91,600	139,900	1,387,310	1650	
1800	1,584,010	"	34	1,610	54,740	100,500	155,240	1,739,250	1800	

※同芯ゴム輪K形(KG-C)を用いれば、現場で簡単に芯出しが出来ます(φ75~700)CMA-Zとご用命下さい

特殊押輪ワイド型(CMB)



コスモ工機株式会社
(単位:円)

呼び径	本体	付属品価格						組価格	呼び径	K形管用組形式
		T頭ボルト・ナット[MBLT]				K形ゴム輪 [KG]	付属品小計			
		寸法	数	単価	価格					
	CMB									
75	6,120	M16 X 85	4	360	1,440	1,600	3,040	9,160	75	CMB-K
100	7,080	M20 X 90	4	460	1,840	1,790	3,630	10,710	100	
150	10,980	"	6	460	2,760	2,500	5,260	16,240	150	
200	12,350	"	6	460	2,760	3,120	5,880	18,230	200	
250	16,940	"	8	460	3,680	4,020	7,700	24,640	250	
300	18,430	M20 X 100	8	530	4,240	7,120	11,360	29,790	300	
350	30,450	"	10	530	5,300	8,690	13,990	44,440	350	CMB-S
400	40,840	M20 X 110	12	590	7,080	9,720	16,800	57,640	400	
450	47,210	"	12	590	7,080	10,520	17,600	64,810	450	
500	53,970	"	14	590	8,260	10,960	19,220	73,190	500	
600	65,020	M20 X 120	14	630	8,820	11,720	20,540	85,560	600	
700	121,250	M24 X 120	16	1,000	16,000	16,140	32,140	153,390	700	
800	160,640	"	20	1,000	20,000	19,830	39,830	200,470	800	

※同芯ゴム輪K形(KG-C)を用いれば、現場で簡単に芯出しが出来ます(φ75~700)CMB-Zとご用命下さい


特殊押輪スーパーホールド(CMH)

<3DkN以上の離脱防止抵抗力を確保>

(単位:円)

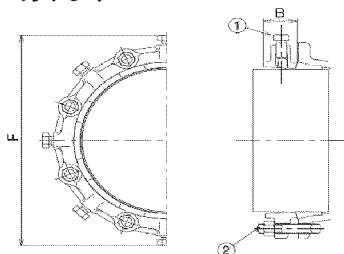
コスモ工機(株)

呼び径	組単価	F	B	①押しボルト	②T頭ボルト	K形管用組形式	重量
75	16,800	239	48	4-M20X38	4-M16 X 85	CMH-Z	4.9
100	19,550	272	50	4-M20X40	4-M20 X 90		6.5
150	29,040	325	54	6-M20X40	6-M20X90		9.5
200	33,620	376	57				12.1
250	45,490	428	63	8-M20X40	8-M20X90		15.1
300	52,590	479	65		8-M20X100		18.4
350	84,740	546	71	10-M20X48	10-M20X100		26.8
400	106,740	602	72	12-M20X48	12-M20X110		32.8
450	119,220	655	77				37.8
500	135,720	706	80	14-M20X48	14-M20X110		43.2
600	225,000	811	98		14-M20X120		60.9
700	310,680	943	105	16-M22X60	16-M24X120		91.3
800	411,200	1046	120	20-M22X60	20-M24X120		114.1
900	567,950	1191	125	20-M24X75	20-M30X130		159.9
1000	658,820	1297	140			185.4	



※K形ゴム輪は同芯ゴム輪KG-C(φ75-φ700迄)を、ボルトはT頭SUS403ボルトを標準とします

※メーカーが指定するボルト(MBLT-403)以外のT頭ボルトナットを使用した場合、3DkNの離脱防止抵抗力が得られない場合があります



二つ割離脱防止押輪


CMB-2LB/CMA-2LB

コスモ工機(株)

CMB-2LB

(単位:円)

呼び径	本体	付属品価格				組価格
		T頭ボルト(ロング)・ダブルナット				
	CMB-2	寸法	数	単価	価格	
75	17,510	M16 X 125	4	730	2,920	20,430
100	19,370	M20 X 140	4	1,030	4,120	23,490
150	35,660	"	6	1,030	6,180	41,840
200	38,970	"	6	1,030	6,180	45,150
250	48,080	"	8	1,030	8,240	56,320
300	53,250	M20 X 150	8	1,090	8,720	61,970
350	65,470	"	10	1,090	10,900	76,370
400	86,580	"	12	1,090	13,080	99,660
450	102,320	M20 X 170	12	1,300	15,600	117,920
500	116,190	"	14	1,300	18,200	134,390
600	131,840	"	14	1,300	18,200	150,040
700	378,090	M24 X 180	16	1,680	26,880	404,970
800	477,840	"	20	1,680	33,600	511,440



CMA-2LB

(単位:円)

呼び径	本体	付属品価格				組価格
		T頭ボルト(ロング)・ダブルナット				
	CMA-2	寸法	数	単価	価格	
900	608,850	M30 X 220	20	4,350	87,000	695,850
1000	688,820	"	20	4,350	87,000	775,820
1100	760,650	"	24	4,350	104,400	865,050
1200	800,510	"	28	4,350	121,800	922,310
1350	1,020,320	M30 X 235	28	4,580	128,240	1,148,560
1500	1,346,410	"	28	4,580	128,240	1,474,650

二つ割離脱防止押輪

NS形継輪用 CMNS-2

コスモ工機(株)

(単位:円)


呼び径	価格
75	12,340
100	15,680
150	20,940
200	25,060
250	33,150

(単位:円)

呼び径	価格
300	38,020
350	46,720
400	61,800
450	74,180
500	88,770

(単位:円)


呼び径	価格
600	107,900
700	168,620
800	303,230
900	367,830
1000	413,610



同芯ゴム輪(K形) KG-C

コスモ工機(株)

呼び径	価格(円)	D1	D2	d	L	M	L1
75	1,680	91	87	10	45	17	50
100	1,890	116	112				
150	2,630	165	161				
200	3,270	216	212				
250	4,240	266	262				
300	7,460	316	310	14	49	17	54
350	9,120	366	360				
400	10,210	416	410				
450	11,040	468	462				56
500	11,510	518	512				
600	12,290	620	614				
700	16,950	718	712	17	61	21	69



- 1 ダブルヒレ構造なので、上下のヒレの作用により確実な芯出しが可能
- 2 規格の押輪 (JIS, JWWA) や、離脱防止押輪にも対応
- 3 規格内の公差に確実に対応
- 4 従来K形接合と同じ工程で、芯出しが不要なため施工性が良い
- 5 曲げにも対応し、高い水密性を保持

T頭ボルト・ナット

(FSA)樹脂合金
A形・K形用T頭ボルト・ナット

(株)クロダイト
単位:円

寸法	価格	本/箱	適用管の呼び径
M16X85	710	150	75
M20X90	910	60	100-250
M20X100	1,060	60	300-350
M20X110	1,160	60	400-500
M20X120	1,220	60	600
M24X120	2,020	30	700-800
M30X130	2,890	25	900-1000
M30X140	2,990	25	1100-1200
M30X150	3,120	25	1350-1800

(SA)合金
A形・K形用T頭ボルト・ナット

(株)クロダイト

単位:円

寸法	価格	本/箱	適用管の呼び径
M16X85	540	150	75
M20X90	660	80	100-250
M20X100	780	80	300-350
M20X110	830	80	400-500
M20X120	910	80	600
M24X120	1,450	50	700-800
M30X130	2,100	30	900-1000
M30X140	2,160	30	1100-1200
M30X150	2,260	30	1350-1800

T頭ボルト・ナット(ハイミックKB HT) 川崎機工(株)
単位:円

寸法	価格	使用本数	適用管の呼び径
M16X85	420	4	75
M20X90	540	4	100
〃	540	6	150
〃	540	6	200
〃	540	8	250
M20X100	560	8	300
〃	560	10	350

ハイミックボルト・ナット

三層からなるハイミック防錆処理を施しました。一般的な単層の防錆処理とは異なり、三層の相乗効果を得る事によって、画期的な耐腐食性能を発揮し、ダクタイル鑄鉄の本来の強靱性を保持します。

異径継輪

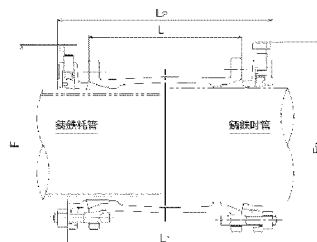
MABP-KG(ダクタイル鑄鉄管X鑄鉄管吋管)

コスモ工機(株)

呼び径	価格(円)	F	FB	L	L1	L2
75X3B	69,450	258	260	300	380	424
100X4B	85,310	295	299		382	
150X6B	123,780	346	352		384	
200X8B	150,780	402	411		386	
250X10B	190,110	454	465		386	
300X12B	267,480	505	518		386	

※通水部粉体塗装

ダクタイル鑄鉄管との接合形式は、離脱防止押輪CMB、ゴム輪、T頭ボルトを用いたメカニカルジョイント形式で、接合部はK形になっています。





特殊押輪ロングワイド(全周型) TN-30R

大成機工(株)
(単位:円)

呼び径	特殊押輪 本体	セット価格	付属品明細					合計
			T頭ボルト・ナット				K形ゴム輪 価格	
			寸法	数	単価	価格		
75	7,390	10,570	M16 X 85	4	360	1,440	1,740	3,180
100	8,710	12,530	M20 X 90	4	470	1,880	1,940	3,820
150	13,130	18,590	"	6	470	2,820	2,640	5,460
200	16,410	22,570	"	6	470	2,820	3,340	6,160
250	22,310	30,330	"	8	470	3,760	4,260	8,020
300	25,310	36,910	M20 X 100	8	500	4,000	7,600	11,600
350	40,190	54,450	"	10	500	5,000	9,260	14,260
400	51,800	68,900	M20 X 110	12	560	6,720	10,380	17,100
450	59,870	77,790	"	12	560	6,720	11,200	17,920
500	68,450	87,940	"	14	560	7,840	11,650	19,490
600	85,860	106,410	M20 X 120	14	570	7,980	12,570	20,550
700	128,840	161,590	M24 X 120	16	970	15,520	17,230	32,750
800	171,280	211,820	"	20	970	19,400	21,140	40,540
900	274,380	325,040	M30 X 130	20	1,410	28,200	22,460	50,660
1000	324,030	380,910	"	20	1,410	28,200	28,680	56,880
1100	441,850	511,260	M30 X 140	24	1,430	34,320	35,090	69,410
1200	522,540	599,360	"	28	1,430	40,040	36,780	76,820
1350	586,360	679,360	M30 X 150	28	1,530	42,840	50,160	93,000
1500	1,009,090	1,106,890	"	28	1,530	42,840	54,960	97,800

※3DkN以上の離脱防止性能をもつ特殊押輪の価格はお問合せ願います



特殊押輪ワイド TN-30W

大成機工(株)
(単位:円)

呼び径	特殊押輪 本体	セット価格	付属品明細					合計
			T頭ボルト・ナット				K形ゴム輪 価格	
			寸法	数	単価	価格		
75	6,180	9,360	M16 X 85	4	360	1,440	1,740	3,180
100	7,220	11,040	M20 X 90	4	470	1,880	1,940	3,820
150	11,140	16,600	"	6	470	2,820	2,640	5,460
200	12,500	18,660	"	6	470	2,820	3,340	6,160
250	17,220	25,240	"	8	470	3,760	4,260	8,020
300	18,660	30,260	M20 X 100	8	500	4,000	7,600	11,600
350	30,780	45,040	"	10	500	5,000	9,260	14,260
400	41,460	58,560	M20 X 110	12	560	6,720	10,380	17,100
450	47,690	65,610	"	12	560	6,720	11,200	17,920
500	54,470	73,960	"	14	560	7,840	11,650	19,490
600	65,680	86,230	M20 X 120	14	570	7,980	12,570	20,550

※呼び径700以上は特殊押輪ロングワイドをご使用願います

特殊押輪 ロングワイドZ(全周型)

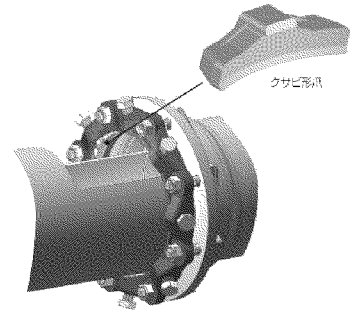
TN-30Z

大成機工(株)

(単位:円)

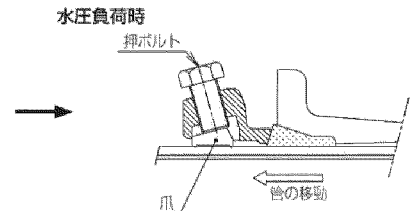
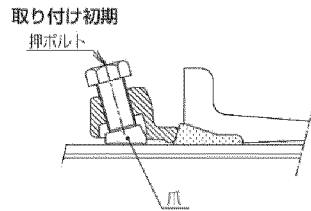
呼び径	価格	
	T頭SUBS/T	芯出しゴム輪付
75	17,070	
100	19,860	
150	29,540	
200	34,210	
250	46,270	
300	53,550	
350	86,310	
400	108,580	
450	121,230	
500	138,090	
600	228,770	
700	315,190	
800	418,390	
900	577,620	
1000	670,120	

※900・1000はK形ゴム輪付です



- 3DkN以上の離脱防止性能
地下埋設管路耐震継手の技術基準(案)「財団法人国土開発技術研究センター」に定められた離脱防止性能A級である3DkN以上の離脱防止性能を有します。(Dは呼び径を示す)

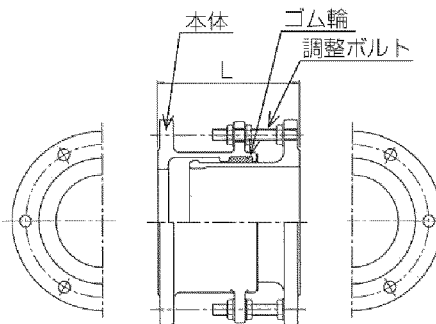

- クサビ形爪の管円周方向の接触幅を最大限に長くし、高水圧に耐えるようにし、また曲げ荷重に対しても管を損傷させないようにしました。



タイスライダー FCD製フランジアダプター

大成機工(株)

- 特長**
- 離脱防止性能B級 (1.5DkN以上)
 - 伸縮量±30mm
 - 調整ボルト付
 - 本体はノンボルトで軽量コンパクト。
 - 内外面エポキシ樹脂粉体塗装
 - ボルト穴のズレを解消。
 - T形形状のゴム輪で高い止水性能を発揮。



FF型寸法表 (単位:mm)

呼び径	L寸法	伸縮量
50	185	±30
75	200	±30
100	200	±30
150	200	±30
200	200	±30
250	215	±30
300	215	±30

FF型 (単位:円)

呼び径	7.5K RFフランジ	7.5K GFフランジ	10K RFフランジ	10K GFフランジ
50	-	-	184,600	192,800
75	211,500	219,700	228,100	236,300
100	252,700	260,900	272,500	280,700
150	337,300	345,500	365,500	373,700
200	445,000	453,200	481,400	489,600
250	626,600	646,800	687,200	707,400
300	771,700	795,700	852,300	876,300

F=フランジ

※フランジ呼び径50は10K仕様です

既設管接合品

フランジプロテクター


HKF2



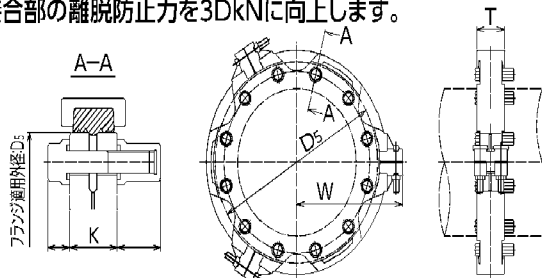
呼び径
50～200



呼び径
250～600



フランジ接合部の漏水を阻止するプロテクターです。
パッキン内蔵型のため、従来型と比較し施工が簡略化されました。(呼び径75～600mm)
フランジ接合部の離脱防止力を3DkNに向上します。



呼び径	価格(円)		D5	K	W	T	重量
	7.5K	10K					
50	-	212,800	155	32～47	292	45	5.5
75	178,820	250,340	211	36～56	348	49	6.5
100	202,050	282,870	238	36～57	375	49	7.0
150	283,590	397,020	290	44～59	438	57	10.0
200	347,180	486,060	342	44～61	492	57	11.0

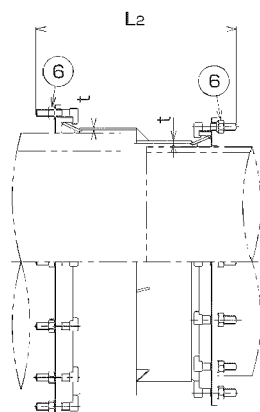
※表の数値は、7.5K仕様です。(呼び径50を除く)

FT継手

FTDA

FTA

異管種・異外径・同管種・同外径管用継手



- あらゆる管種に対応。
現場の施工状況に合わせて設計し、管種・外径を問わず接続する継手です(特殊な管についてはお問い合わせ下さい)。
- 取付けが簡単。
特殊な技術を必要とせず、短時間で取り付けることができます。
- 高い水密性。
本体は鋼板製溶接一体構造、シーリング部は止水性能の高いゴムリングを使用し、高い水密性を保ちます。

コスモ工機(株)

単位:円

呼び径	FTDA 異管種・異外径管用		FTA 同管種・同外径管用		L2	t	⑥特殊ボルト・ナット	
	標準	ヒューム管・FRPM管・石綿管	標準	ヒューム管・FRPM管・石綿管				
300	321,600	353,800	235,000	258,400	415	6	16-M20X92	
350	368,000	404,700	279,300	307,000	416		20-M20X92	
400	425,500	468,300	332,200	365,500	428		24-M20X92	
450	457,300	503,000	353,200	388,400	429		28-M20X92	
500	669,900	736,900	466,000	512,500	453		32-M20X92	
600	774,000	851,300	533,200	586,300	537		9	40-M20X92
700	890,500	979,400	604,700	711,200	538	12		48-M24X82
800	1,135,300	1,248,800	719,800	792,000	540			
900	1,227,500	1,350,300	819,400	901,300	553			
1000	1,523,000	1,675,300	1,166,100	1,283,600	635			
1100	1,847,200	2,032,000	1,366,300	1,503,500	643	56-M24X82		
1200	2,066,900	2,273,700	1,529,600	1,681,900				
1350	2,236,600	2,460,800	1,651,400	1,816,800				
1500	3,246,100	3,570,400	2,114,800	2,325,800	748			

※標準:ダクタイル鋳鉄管、硬質塩化ビニル管、鋼管。 ※離脱防止機能はありません。別途お問い合わせ下さい。

※常用圧力0.75MPa以下(φ800以下)。


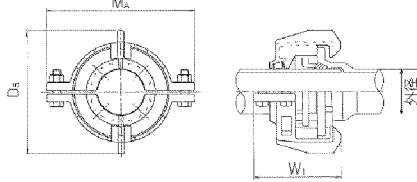
※PC管は形状が異なりますので、価格は別途お問い合わせ下さい。

OTキャッチャー ダクタイル鋳鉄管A・K・T形用離脱防止金具

大成機工(株)

A・K形 (単位:円)

呼び径	価格(FCD B/N)	価格(SUS B/N)
75	24,670	32,630
100	29,880	38,440
150	43,120	51,680
200	57,830	66,390
250	75,020	89,540
300	88,830	103,350




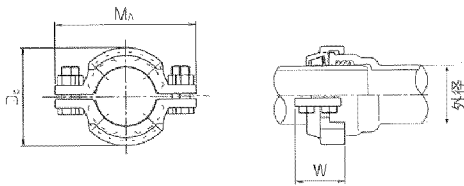
A・K形寸法表 (単位:mm)

呼び径	外径	D ₅	M _A	W ₁	離脱防止性能
75	93.0	281	339	219	3.3DkN
100	118.0	322	374	223	2.6DkN
150	169.0	357	427	212	2.9DkN
200	220.0	400	473	208	2.3DkN
250	271.6	462	537	211	2.2DkN
300	322.8	503	588	232	2.4DkN

※締付トルクは120N・mです。

T形 (単位:円)

呼び径	価格(FCD B/N)	価格(SUS B/N)
75	16,130	24,090
100	17,170	25,730
150	22,340	30,900
200	31,040	39,680
250	42,940	57,460



T形寸法表 (単位:mm)

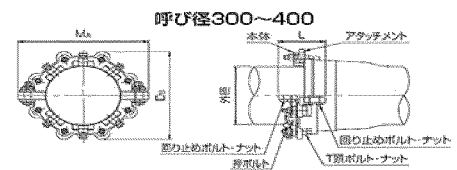
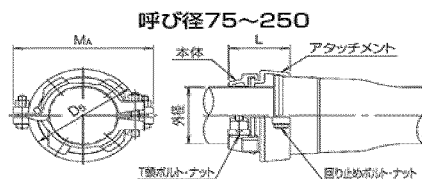

呼び径	外径	D ₅	M _A	W ₁	離脱防止性能
75	93.0	169	259	101	3.7DkN
100	118.0	199	289	99	3.4DkN
150	169.0	253	313	102	2.2DkN
200	220.0	309	397	102	2.1DkN
250	271.6	363	452	110	2.0DkN

※締付トルクは120N・mです。

GX形用グリップ ダクタイル鋳鉄管GX形管用水圧保持金具

大成機工(株)

呼び径	価格	寸法(mm)							
		外径	L	D ₅	M _A	T頭ボルト・ナット		回り止めボルト・ナット	
						d×l	数量	d×l	数量
75	37,840	93	145	195	272	M20X100	1	M20X85	2
100	40,810	118	150	224	302	M20X100	1	M20X85	2
150	61,110	169	155	276	350	M20X110	1	M20X85	2
200	78,050	220	170	328	407	M20X120	2	M20X85	2
250	91,080	271.6	175	380	460	M20X120	2	M20X85	2
300	175,960	322.8	209	491	579	M20X90	8	M20X70	4
								M20X115	4
350	216,430	374	218	567	632	M20X90	10	M20X70	4
								M20X115	4
400	332,540	425.6	262	656	684	M20X90	12	M20X70	4
						M24X135	4		
450	359,460	476.8	262	707	735	M20X90	12	M20X70	4
						M24X135	4		



同軸自在短管

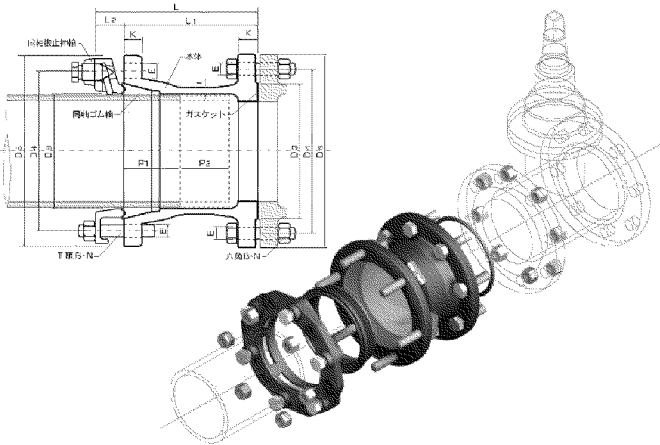
川崎機工(株)

同軸自在短管【KASF】

挿口調整可能長サ 最大105mmを確保

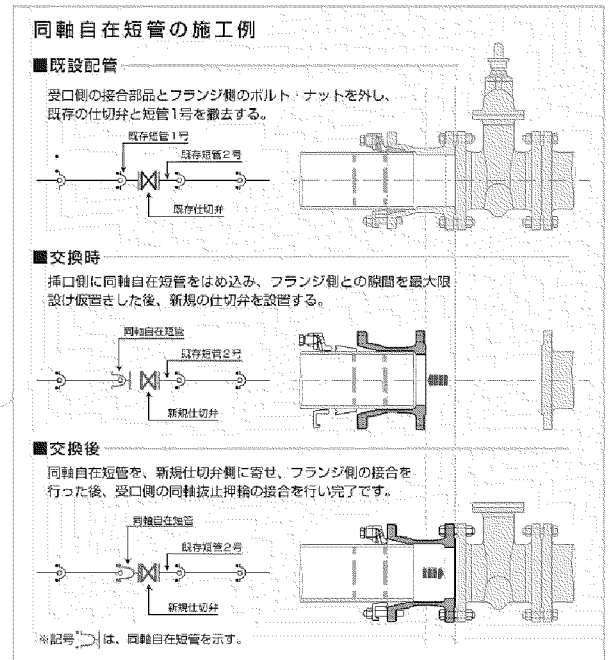
フランジ接合部の漏水対策

配管長さの調整が可能な同軸自在短管で一発解決



■KASF本体寸法表 (単位: mm)

呼び径	一般管仕様				3DKN仕様				接合長さ		挿口挿入寸法		
	L1	L2	t	r	L1	L2	t	r	P1	P2	最小挿	最大挿	新規格
75	237	200	37	8.0	244	200	44	8.0	80	100	75	180	105
100	238	200	38	8.0	244	200	44	8.0	80	100	75	180	105
150	238	200	38	8.5	244	200	44	8.5	80	100	75	180	105
200	238	200	38	9.5	244	200	44	9.5	80	100	75	180	105
250	289	250	39	10.5	294	250	44	10.5	80	145	75	225	150
300	320	280	40	11.0	329	280	48	11.0	110	140	105	250	145
350	322	280	42	11.5	329	280	48	11.5	110	140	105	250	145



価格表

型式	KASF-HR	KASF-HG	KASF-XR	KASF-XG
75	20,390	23,060	26,630	29,300
100	24,310	26,970	31,040	33,700
150	35,610	38,170	47,360	49,900
200	44,230	46,550	61,380	63,700
250	62,240	64,350	86,970	89,080
300	80,020	80,990	117,900	126,960
350	105,100	106,100	141,910	145,060

- ※ 一般仕様のT頭ボルトナットはFCD400防錆皮膜の【ハイミックボルトナット】となります
- ※ 3DKN仕様のボルトナットはSUS403となります
- ※ RF形フランジは全面ガスケット仕様となります HR【RFフランジ】 HG【GFフランジ】

8. 不断水T字管

不断水T字管 コスモバルブST型(分岐口径φ40・50) (通水部粉体塗装)

コスモ工機(株)

呼び径	内ねじ式・外ねじ式				フランジ式			
	鋳鉄管用	鋳鉄管用	塩ビ・鋼管	配水ホリ用	鋳鉄管用	鋳鉄管用	塩ビ・鋼管	配水ホリ用
	STCP(N・U)SP 全周パッキン	STC(N・U)2SP 分岐部パッキン	STV(N・U)2SP 分岐部パッキン	STPPN(UN) 全周パッキン	STCPFSP 全周パッキン	STCF2SP 分岐部パッキン	STVF2SP 分岐部パッキン	STPPF 全周パッキン
50X40			54,250 注1	90,420 注2				
50X50			55,980 注1	95,460 注2			59,900 注1	96,890 注2
75X40	55,510	53,880	53,880	88,040 注2				
75X50	59,700	57,970	57,970	94,370 注2	62,000	60,200	60,200	97,810 注2
100X40	60,140	58,390	58,390	95,010 注2				
100X50	63,860	62,000	62,000	100,570 注2	70,390	68,310	68,310	110,370 注2
125X40			63,790					
125X50			66,530				72,520	
150X40	70,690	68,620	68,620	110,830 注2				
150X50	74,210	72,040	72,040	116,130 注2	79,970	77,650	77,650	124,730 注2
200X40	90,210	87,580	87,580	175,470 注2				
200X50	93,960	91,200	91,200	177,120 注2	100,090	97,230	97,230	180,540 注2
		STCD(N・U)SP 分岐部パッキン				STCDFSP 分岐部パッキン	STVFSP 分岐部パッキン	
250X40	105,850	106,800	127,670 注3					
250X50	109,240	109,590	153,260 注3		115,740	117,320	158,660 注3	
300X40	119,680	120,670	148,120 注3					
300X50	120,380	121,330	176,750 注3		126,720	130,590	182,620 注3	
350X40	126,830	130,890	151,490 注3					
350X50	130,160	131,520	179,960 注3		136,380	138,610	185,880 注3	
400X40	182,220	166,680	154,180 注3					
400X50	187,020	169,850	183,140 注3		192,580	174,700	189,050 注3	
						STCFSP 分岐部パッキン		
450X40	414,910	169,650	169,650 注3					
450X50	420,020	191,950	191,950 注3		426,830	197,870 注3	197,870 注3	
500X40	534,900	175,200	175,200 注3					
500X50	540,060	200,060	200,060 注3		545,960	205,960 注3	205,960 注3	
600X40	627,260	192,700	192,700 注3					
600X50	633,620	223,410	223,410 注3		638,410	229,380 注3	229,380 注3	
700X40		196,630	196,630 注3					
700X50		231,900	231,900 注3			237,790 注3	237,790 注3	

注1 鋳鉄管にも使用可能です

注2 穿孔工事が特殊な為、事前にお問合せ願います

注3 ニツ割鋼板製、分岐部パッキンになります

※石綿管は都度お問合せ願います

不断水T字管

コスモバルブST型(分岐口径φ40・50) (通水部粉体塗装)

鹿児島市型
SUSボルトナット使用

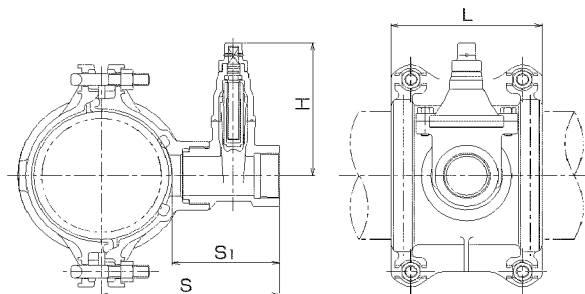
コスモ工機(株)

呼び径	内ねじ式・外ねじ式				フランジ式			
	鋳鉄管用	鋳鉄管用	塩ビ・鋼管	配水ポリ用	鋳鉄管用	鋳鉄管用	塩ビ・鋼管	配水ポリ用
	STCPNSP 全周パッキン	STCN2SP 分岐部パッキン	STV(S)N2SP 分岐部パッキン	STPPN(UN) 全周パッキン	STCPFSP 全周パッキン	STCF2SP 分岐部パッキン	STVF2SP 分岐部パッキン	STPPF 全周パッキン
50X40		68,970	59,770 注1	95,660 注2				
50X50		71,070	61,500 注1	100,700 注2		74,940	65,420 注1	102,130 注2
75X40	61,910	60,280	60,640	93,200 注2				
75X50	66,100	64,370	64,730	99,530 注2	68,400	66,600	66,960	102,970 注2
100X40	66,540	65,230	65,150	100,170 注2				
100X50	70,260	68,840	68,760	105,730 注2	76,790	75,150	75,070	115,530 注2
125X40			70,550					
125X50			73,290				79,280	
150X40	77,090	72,900	75,380	115,990 注2				
150X50	80,610	76,320	78,800	121,290 注2	86,370	81,930	84,410	129,890 注2
200X40	99,410	96,780	96,780	183,030				
200X50	103,160	100,400	100,400	184,680	109,290	106,430	106,430	188,100
		STCDNSP 分岐部パッキン				STCDFSP 分岐部パッキン		
250X40	119,770	127,680						
250X50	123,160	130,470			129,660	138,200		
300X40	133,600	141,550						
300X50	134,300	142,210			140,640	151,470		
350X40	152,570	151,770						
350X50	155,900	152,400			162,120	159,490		
400X40	207,960	187,560						
400X50	212,760	190,730			218,320	195,580		

注1 鋳鉄管にも使用可能です


注2 穿孔工事が特殊な為、事前にお問合せ願います

※石綿管は都度お問合せ願います



※下記は鋳鉄管用の寸法になります

呼び径	S	S1	L	H	T頭ボルト・ナット
75×40	185.5	136	154	156	4-M16×85
100×40	198.0		156		4-M16×85
150×40	224.0		190		4-M16×85
200×40	249.5		220		4-M20×90
75×50	185.5		154	176	4-M16×85
100×50	198.0		156		4-M16×85
150×50	224.0		190		4-M16×85
200×50	249.5		220		4-M20×90



不断水T字管

コスモバルブSTソフト型(分岐口径φ75以上) (通水部粉体塗装)

コスモ工機(株)

コスモバルブST型						
フランジ式(ソフトシール弁付)						
呼び径	鋳鉄管用	石綿管用	塩ビ・鋼管	配水ポリ用	呼び径	鋳鉄管用
	STCPFP 全周ハッキン	STAPFP 全周ハッキン	STVPF・STSPF 全周ハッキン	STPF 全周ハッキン		STCF/10M 全周ハッキン
75X 75	193,380	290,370	176,750	269,810 注1	250X 75	294,070 注1・2
100X 75	205,810	209,580	184,150	293,130 注1	250X100	325,750 注1・2
100X100	230,680	349,350	231,520	347,900 注1	250X150	429,250 注1・2
125X 75		225,950			250X200	548,740 注1・2
125X100		270,220			250X250	932,420 注1・2
150X 75	226,880	239,810	208,160	339,540 注1	300X 75	309,100 注1・2
150X100	266,600	274,230	245,110	386,410 注1	300X100	340,680 注1・2
150X150	367,840	499,240	342,230	494,400 注1	300X150	445,640 注1・2
200X 75	274,230	281,510	270,050	545,630 注1	300X200	564,550 注1・2
200X100	308,400	320,540	311,970	599,760 注1	300X250	981,350 注1・2
200X150	417,240	434,230	366,530	725,000 注1	300X300	1,269,050 注1・2
200X200	526,930	589,700	528,970	837,290 注1	350X 75	359,170 注1・2
250X 75	291,970 注2				350X100	394,540 注1・2
250X100	315,060 注2				350X150	491,460 注1・2
250X150	408,510 注2				350X200	609,860 注1・2
250X200	543,810 注2				350X250	1,015,040 注1・2
300X 75	307,040 注2				350X300	1,829,740 注1・2
300X100	336,350 注2				400X 75	403,230 注1・2
300X150	436,720 注2				400X100	438,300 注1・2
300X200	560,990 注2				400X150	545,180 注1・2
350X 75	349,890 注2				400X200	668,250 注1・2
350X100	391,640 注2				400X250	1,125,930 注1・2
350X150	467,860 注2				400X300	1,302,110 注1・2
350X200	620,740 注2				450X 75	430,790 注1・2
400X 75	393,860 注2				450X100	472,840 注1・2
400X100	435,250 注2				450X150	580,890 注1・2
400X150	499,360 注2				450X200	710,530 注1・2
400X200	688,220 注2				450X250	1,137,260 注1・2
					450X300	1,392,930 注1・2
					500X 75	548,850 注1・2
					500X100	584,000 注1・2
					500X150	689,540 注1・2
					500X200	812,900 注1・2
					500X250	1,316,210 注1・2
					500X300	1,505,700 注1・2
					600X 75	621,650 注1・2
					600X100	656,710 注1・2
					600X150	758,740 注1・2
					600X200	890,080 注1・2
					600X250	1,451,420 注1・2
					600X300	1,667,510 注1・2

注1 穿孔工事が特殊な為、事前にお問合せをお願いします

注2 STCDFP-1(三ツ割分岐部ハッキン)と、STCF/10M(二ツ割全周ハッキン)タイプがございます。

不断水T字管

コスモバルブSTソフト型(分岐口径φ75以上) (通水部粉体塗装)

鹿児島市型

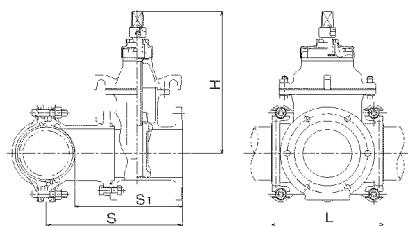
コスモ工機(株)

コスモバルブST型								
フランジ式(ソフトシール弁付)								
呼び径	鋳鉄管用	石綿管用	塩ビ・鋼管	配水ポリ用	呼び径	鋳鉄管用		
	STCPFP 全周パッキン	STAPFP 全周パッキン	STVPF 全周パッキン	STPF 全周パッキン		STCF/10M 全周パッキン		
75X 75	198,540	295,530	188,210	289,170 注1	250X 75	346,310	450X300	1,466,430
100X 75	213,550	217,320	195,610	317,010 注1	250X100	377,990	500X 75	627,890
100X100	238,420	357,090	242,980	363,420 注1	250X150	481,490	500X100	663,040
125X 75		233,690			250X200	608,540	500X150	768,580
125X100		277,960			250X250	992,220	500X200	899,260
150X 75	234,620	247,550	215,900	378,880 注1	300X 75	361,340	500X250	1,402,570
150X100	274,340	281,970	252,850	417,390 注1	300X100	392,920	500X300	1,592,060
150X150	379,300	510,700	357,510	525,380 注1	300X150	497,880	600X 75	714,530
200X 75	285,690	292,970	281,510	591,310 注1	300X200	616,790	600X100	749,590
200X100	319,860	332,000	323,430	645,440 注1	300X250	1,041,150	600X150	851,620
200X150	432,520	449,510	381,810	778,240 注1	300X300	1,328,850	600X200	989,940
200X200	542,210	604,980	544,250	890,530 注1	350X 75	420,690	600X250	1,551,280
250X 75	308,440 注2				350X100	456,060	600X300	1,767,370
250X100	331,530 注2				350X150	552,980		
250X150	430,470 注2				350X200	675,160		
250X200	565,770 注2				350X250	1,080,340		
300X 75	323,510 注2				350X300	1,895,040		
300X100	352,820 注2				400X 75	473,070		
300X150	458,680 注2				400X100	508,140		
300X200	582,950 注2				400X150	615,020		
350X 75	366,360 注2				400X200	741,750		
350X100	408,110 注2				400X250	1,199,430		
350X150	489,820 注2				400X300	1,375,610		
350X200	642,700 注2				450X 75	500,630		
400X 75	410,330 注2				450X100	542,680		
400X100	451,720 注2				450X150	650,730		
400X150	521,320 注2				450X200	784,030		
400X200	710,180 注2				450X250	1,210,760		


注1 穿孔工事が特殊な為、事前にお問い合わせ願います

注2 STCDFP-1(三ツ割分岐部パッキン)とSTCF/10M(ニツ割)タイプがございます

※下記は鋳鉄管用の寸法になります



呼び径	S	S1	L	H	T304Lステンレス
75x 75	295.5		209		4M16x85
100x 75	309.0		264		6M16x85
125x 75	321.5	247	264	315	6M16x85
150x 75	335.0		268		6M16x85
200x 75	360.5		268		6M20x90
100x100	315.0	258	264		6M16x85
125x100	327.5	253	264		6M16x85
150x100	346.0	258	268	355	6M16x85
200x100	381.5	268	268		6M20x90
150x150	420.0	332	348	446	6M20x90
200x150	445.5	332	388	445	8M20x90
200x200	444.5	331	388	540	8M20x90




不断水T字管
ヤノT字管S型(分岐口径φ40・50)
 シーバー弁付不断水分岐用割T字管
 (通水部粉体塗装)

大成機工(株)

呼び径	内ねじ式・外ねじ式				フランジ式			
	鋳鉄管用	石綿管用	塩ビ・鋼管	配水ポリ用	鋳鉄管用	石綿管用	塩ビ・鋼管	配水ポリ用
	TY-105(SS・SUN)	TY-105(SS・SUN)	TY-105(SS・SUN)	TY-105(SS・SUN)	TY-105(SF)	TY-105(SF)	TY-105(SF)	TY-105(SF)
50X40				83,390				
50X50	58,450		58,450	88,830	65,590		65,590	90,170
75X40	56,740	56,740	56,740	86,300				
75X50	60,270	60,270	60,270	92,790	66,680	66,680	66,680	96,380
100X40	61,710	61,710	61,710	93,500				
100X50	65,120	65,120	65,120	99,290	71,760	71,760	71,760	109,530
125X40	67,430 注1	67,430						
125X50	70,880 注1	70,880			77,190	77,190		
150X40	72,030	72,030	72,030	109,960				
150X50	75,690	75,690	75,690	115,290	82,270	82,270	82,270	124,510
200X40	93,190	94,520	93,190	139,650				
200X50	96,680	97,770	96,680	143,610	103,950	104,400	103,950	155,950
250X40	107,730	230,600	107,730					
250X50	111,180	234,150	111,180		117,810	241,160	117,810	
300X40	121,860	250,050						
300X50	122,500	253,900			129,070	259,220		
350X40	129,070							
350X50	132,460				138,830			
400X40	185,460							
400X50	190,320				196,050			
450X40	422,240 注1							
450X50	427,450 注1				433,630			
500X40	544,400 注1							
500X50	549,590 注1				555,780			

- * 50X50は二ツ割です
- * 鋳鉄管用50X50は塩ビ管・鋼管用と兼用です
- * 鋳鉄管用は二ツ割ですが、注1は三ツ割となります



不断水T字管

ヤノT字管S型(分岐口径φ40・50)

シーバー弁付不断水分岐用割T字管
(通水部粉体塗装)

鹿児島市型
SUSホルトナット使用

大成機工(株)

呼び径	内ねじ式・外ねじ式				フランジ式			
	鋳鉄管用	石綿管用	塩ビ・鋼管	配水ポリ用	鋳鉄管用	石綿管用	塩ビ・鋼管	配水ポリ用
	TY-105(SS・SUN)	TY-105(SS・SUN)	TY-105(SS・SUN)	TY-105(SS・SUN)	TY-105(SF)	TY-105(SF)	TY-105(SF)	TY-105(SF)
50X40				83,390				
50X50	63,130		63,130	88,830	70,270		70,270	90,170
75X40	55,760	63,820	63,820	86,300				
75X50	58,940	67,350	67,350	92,790	64,700	73,760	73,760	96,380
100X40	60,820	68,790	68,790	93,500				
100X50	63,930	72,200	72,200	99,290	69,920	78,840	78,840	109,530
125X40	74,510 ^{注1}	74,510						
125X50	77,960 ^{注1}	77,960			84,270 ^{注1}	84,270		
150X40	66,550	84,870	84,870	109,960				
150X50	69,590	88,530	88,530	115,290	75,210	95,110	95,110	124,510
200X40	83,570	108,080	106,550	139,650				
200X50	86,380	111,330	110,040	143,610	92,180	117,960	117,310	155,950
250X40	95,640	257,720	121,290					
250X50	98,450	261,270	124,740		103,720	268,280	131,370	
300X40	106,920	277,170						
300X50	107,410	281,020			112,720	286,340		
350X40	112,720							
350X50	115,430				120,510			
400X40	123,170							
400X50	126,380				137,090			
450X40	453,320 ^{注1}							
450X50	458,530 ^{注1}				464,710 ^{注1}			
500X40	582,560 ^{注1}							
500X50	587,750 ^{注1}				593,940 ^{注1}			
600X40								
600X50								
700X40								
700X50								

- * 50X50は二ツ割です
- * 鋳鉄管用50X50は塩ビ管・鋼管用と兼用です
- * 鋳鉄管用は二ツ割ですが、注1は三ツ割となります

不断水T字管
ヤノT字管V型(分岐口径φ75以上)
(通水部粉体塗装)

大成機工(株)

ヤノT字管V型					
フランジ式(ソフトシール弁付)					
呼び径	鋳鉄管用	石綿管用	鋼管用	塩ビ用	配水ホリ用
	TN-65VS	TN-65VS	TN-65VS	TN-65VS	TN-01VS
75X 75	281,240	323,040	281,240	179,850	265,730
100X 75	199,730	200,860	199,730	187,440	286,330
100X100	351,260	388,080	351,260	235,420	338,750
125X 75	211,340	217,070	211,340		
150X 75	222,830	225,410	222,830	211,860	335,050
150X100	270,570	275,970	270,570	249,500	380,680
150X150	481,660	553,430	481,660	347,960	481,230
200X 75	274,840	281,530	274,840	274,840 注1	535,930
200X100	317,590	324,100	317,590	317,590 注1	589,710
200X150	413,900	418,880	413,900	371,230	711,040
200X200	712,760	793,720	712,760	538,360	822,600
250X 75	289,470	298,850	289,470		
250X100	322,860	331,880	322,860		
250X150	418,690	423,370	418,690		
250X200	831,290	935,190	831,290		
300X 75	305,000	332,050	305,000		
300X100	338,330	367,640	338,330		
300X150	427,270	448,370	427,270		
300X200	553,770	599,670	553,770		
350X 75	359,490				
350X100	394,790				
350X150	478,870				
350X200	601,230				
400X 75	386,140				
400X100	422,200				
400X150	516,110				
400X200	662,420				
450X 75	406,630				
450X100	437,020				
450X150	537,310				
450X200	706,680				
500X 75	496,930				
500X100	567,800				
500X150	630,510				
500X200	812,830				
600X 75	616,610				
600X100	646,550				
600X150	702,420				
600X200	890,210				
	* 分岐φ75～200はキーキャップ付で仕切弁として使用可 * 分岐φ300はキーキャップ無しの不断水専用バルブです * 塩ビ管用は二ツ割ですが、注1は三ツ割となります				

不断水T字管


鹿児島市型
SUSホルトナット使用

ヤノT字管V型(分岐口径φ75以上)
(通水部粉体塗装)


大成機工(株)

呼び径	ヤノT字管V型				
	フランジ式(ソフトシール弁付)				
	鋳鉄管用	石綿管用	鋼管用	塩ビ用	配水ポリ用
	TN-65VS	TN-65VS	TN-65VS	TN-65VS	TN-01VS
75X 75	309,120	350,920	309,120	179,850	265,730
100X 75	215,090	216,220	215,090	187,440	286,330
100X100	377,980	414,800	377,980	235,420	338,750
125X 75	227,300	233,030	227,300		
150X 75	248,750	251,330	248,750	211,860	335,050
150X100	296,490	301,890	296,490	249,500	380,680
150X150	508,380	580,150	508,380	347,960	481,230
200X 75	301,960	308,650	301,960	301,960 注1	535,930
200X100	344,710	351,220	344,710	344,710 注1	589,710
200X150	441,020	446,000	441,020	371,230	711,040
200X200	753,040	834,000	753,040	538,360	822,600
250X 75	316,590	325,970	316,590		
250X100	349,980	359,000	349,980		
250X150	445,810	450,490	445,810		
250X200	871,570	975,470			
300X 75	332,120	359,170	332,120		
300X100	365,450	394,760	365,450		
300X150	454,390	475,490	454,390		
300X200	580,890	626,790	580,890		
350X 75	390,570				
350X100	425,870				
350X150	509,950				
350X200	632,310				
400X 75	417,220				
400X100	453,280				
400X150	547,190				
400X200	693,500				

* 分岐φ75~200はキーキャップ付で仕切弁として使用可
 * 分岐φ300はキーキャップ無しの不断水専用バルブです
 * 塩ビ管用は二ツ割ですが、注1は三ツ割となります



ヤノT字管V型



同口径ヤノT字管V型

9. 伸縮可撓管・ヴィクトリックジョイント

スーパーボール

コスモ工機(株)

ダクティル鑄鉄製ボール式伸縮可撓管 離脱防止性能A級(タイロッド付標準仕様)

GX形用

GX形受口 × GX形受口

■EB-UG × UG

単位:円

呼び径	偏芯量(mm)			
	100	200	300	400
75	758,000	825,000	882,000	960,000
100	899,000	957,000	1,029,000	1,120,000
150	1,087,000	1,254,000	1,384,000	1,557,000
200	1,338,000	1,557,000	1,691,000	1,868,000
250	1,764,000	1,958,000	2,157,000	2,646,000
300	2,013,000	2,356,000	2,609,000	3,023,000
400	3,092,000	3,534,000	3,935,000	4,472,000

フランジ × GX形受口

■EB-F × UG

単位:円

呼び径	偏芯量(mm)			
	100	200	300	400
75	587,000	655,000	726,000	770,000
100	726,000	794,000	857,000	926,000
150	916,000	1,085,000	1,211,000	1,342,000
200	1,161,000	1,375,000	1,505,000	1,643,000
250	1,459,000	1,705,000	1,901,000	2,324,000
300	1,684,000	2,028,000	2,276,000	2,562,000
400	2,560,000	2,948,000	3,417,000	3,872,000

GX形受口 × GX形挿口

■EB-UG × SG

単位:円

呼び径	偏芯量(mm)			
	100	200	300	400
75	697,000	763,000	835,000	897,000
100	851,000	897,000	966,000	1,057,000
150	1,027,000	1,195,000	1,323,000	1,481,000
200	1,280,000	1,499,000	1,631,000	1,826,000
250	1,741,000	1,891,000	2,090,000	2,544,000
300	1,892,000	2,241,000	2,542,000	2,967,000
400	2,902,000	3,339,000	3,739,000	4,258,000

フランジ × GX形挿口

■EB-F × SG

単位:円

呼び径	偏芯量(mm)			
	100	200	300	400
75	529,000	600,000	652,000	714,000
100	667,000	726,000	795,000	872,000
150	855,000	1,026,000	1,150,000	1,271,000
200	1,102,000	1,323,000	1,450,000	1,620,000
250	1,374,000	1,642,000	1,829,000	2,273,000
300	1,568,000	1,910,000	2,195,000	2,459,000
400	2,366,000	2,746,000	3,215,000	3,654,000

GX形挿口 × GX形挿口

■EB-SG × SG

単位:円

呼び径	偏芯量(mm)			
	100	200	300	400
75	638,000	703,000	773,000	836,000
100	782,000	835,000	906,000	992,000
150	966,000	1,133,000	1,262,000	1,401,000
200	1,227,000	1,444,000	1,577,000	1,789,000
250	1,537,000	1,828,000	2,022,000	2,451,000
300	1,774,000	2,121,000	2,464,000	2,883,000
400	2,710,000	3,138,000	3,541,000	4,045,000

フランジ:7.5K仕様です

1.0MPa以上のタイロッド付に関してはお問合せ下さい

フランジ接合部付属品は含まれておりません

GX型受口仕様には、ゴム輪・ストップ・ロックリングが含まれております

ダクタイル鋳鉄製ボール式伸縮可撓管 離脱防止性能A級(タイロッド付標準仕様)
K形用

フランジ × フランジ

■EB-F × F

単位:円

呼び径	偏芯量(mm)				
	100	200	300	400	500
50	224,000	273,000	325,000	-	-
75	353,000	418,000	466,000	557,000	-
100	480,000	527,000	584,000	641,000	-
150	638,000	785,000	879,000	975,000	-
200	844,000	1,003,000	1,125,000	1,245,000	-
250	1,029,000	1,251,000	1,395,000	1,723,000	-
300	1,186,000	1,407,000	1,620,000	1,926,000	-
350	1,388,000	1,714,000	2,078,000	2,420,000	-
400	1,918,000	2,234,000	2,751,000	3,106,000	-
450	2,402,000	2,820,000	3,276,000	3,749,000	-
500	2,604,000	3,136,000	3,649,000	4,187,000	-
600	3,513,000	3,994,000	4,668,000	6,281,000	-
700	-	6,954,000	7,357,000	7,890,000	8,740,000
800	-	8,054,000	8,344,000	9,386,000	10,560,000
900	-	10,245,000	10,850,000	12,043,000	13,454,000
1000	-	15,870,000	16,840,000	17,886,000	19,619,000

K形受口 × K形受口

■EB-U × U

単位:円

呼び径	偏芯量(mm)				
	100	200	300	400	500
75	353,000	418,000	466,000	505,000	-
100	482,000	535,000	591,000	638,000	-
150	655,000	788,000	882,000	957,000	-
200	864,000	1,012,000	1,134,000	1,218,000	-
250	1,059,000	1,267,000	1,408,000	1,672,000	-
300	1,219,000	1,444,000	1,618,000	1,899,000	-
350	1,491,000	1,741,000	2,105,000	2,521,000	-
400	1,970,000	2,303,000	2,770,000	3,198,000	-
450	2,519,000	2,903,000	3,396,000	3,852,000	-
500	2,826,000	3,253,000	3,743,000	4,338,000	-
600	3,639,000	4,123,000	4,839,000	5,526,000	-
700	-	7,195,000	7,460,000	7,996,000	8,847,000
800	-	8,319,000	8,452,000	9,491,000	10,668,000
900	-	10,794,000	11,701,000	12,608,000	14,186,000
1000	-	16,590,000	17,615,000	18,718,000	20,777,000

フランジ × K形挿口

■EB-F × S

単位:円

呼び径	偏芯量(mm)				
	100	200	300	400	500
75	345,000	411,000	458,000	527,000	-
100	473,000	521,000	578,000	633,000	-
150	622,000	770,000	864,000	950,000	-
200	836,000	999,000	1,123,000	1,229,000	-
250	990,000	1,218,000	1,356,000	1,691,000	-
300	1,123,000	1,399,000	1,612,000	1,902,000	-
350	1,475,000	1,690,000	2,053,000	2,405,000	-
400	1,849,000	2,206,000	2,651,000	3,042,000	-
450	2,478,000	2,805,000	3,274,000	3,717,000	-
500	2,664,000	3,125,000	3,667,000	4,173,000	-
600	3,455,000	3,978,000	4,660,000	5,286,000	-
700	-	6,885,000	7,288,000	7,821,000	8,676,000
800	-	7,975,000	8,265,000	9,306,000	10,479,000
900	-	10,115,000	10,869,000	11,920,000	13,366,000
1000	-	15,750,000	16,746,000	17,822,000	19,665,000

K形受口 × K形挿口

■EB-U × S

単位:円

呼び径	偏芯量(mm)				
	100	200	300	400	500
75	345,000	411,000	458,000	503,000	-
100	474,000	523,000	579,000	630,000	-
150	628,000	772,000	867,000	943,000	-
200	836,000	999,000	1,123,000	1,217,000	-
250	1,024,000	1,249,000	1,393,000	1,667,000	-
300	1,181,000	1,404,000	1,614,000	1,889,000	-
350	1,406,000	1,701,000	2,066,000	2,445,000	-
400	1,894,000	2,219,000	2,674,000	3,089,000	-
450	2,402,000	2,805,000	3,292,000	3,755,000	-
500	2,720,000	3,150,000	3,738,000	4,227,000	-
600	3,486,000	4,005,000	4,993,000	5,365,000	-
700	-	6,941,000	7,341,000	7,876,000	8,727,000
800	-	8,032,000	8,319,000	9,358,000	10,531,000
900	-	10,390,000	11,296,000	12,205,000	13,730,000
1000	-	16,112,000	17,134,000	18,238,000	20,244,000

フランジ × K形受口

■EB-F × U

単位:円

呼び径	偏芯量(mm)				
	100	200	300	400	500
75	353,000	418,000	466,000	531,000	-
100	481,000	532,000	587,000	639,000	-
150	639,000	787,000	881,000	965,000	-
200	846,000	1,009,000	1,132,000	1,231,000	-
250	1,032,000	1,258,000	1,399,000	1,697,000	-
300	1,188,000	1,414,000	1,626,000	1,911,000	-
350	1,410,000	1,728,000	2,090,000	2,465,000	-
400	1,933,000	2,290,000	2,765,000	3,146,000	-
450	2,437,000	2,835,000	3,476,000	3,810,000	-
500	2,735,000	3,166,000	3,785,000	4,250,000	-
600	3,574,000	4,093,000	4,755,000	5,385,000	-
700	-	7,141,000	7,406,000	7,940,000	8,796,000
800	-	8,108,000	8,396,000	9,438,000	10,613,000
900	-	10,519,000	11,275,000	12,327,000	13,822,000
1000	-	16,228,000	17,228,000	18,303,000	20,197,000

K形挿口 × K形挿口

■EB-S × S

単位:円

呼び径	偏芯量(mm)				
	100	200	300	400	500
75	338,000	402,000	449,000	499,000	-
100	426,000	512,000	567,000	620,000	-
150	609,000	758,000	850,000	926,000	-
200	829,000	989,000	1,113,000	1,214,000	-
250	1,009,000	1,234,000	1,375,000	1,658,000	-
300	1,111,000	1,386,000	1,597,000	1,879,000	-
350	1,524,000	1,661,000	2,025,000	2,368,000	-
400	1,902,000	2,180,000	2,553,000	2,962,000	-
450	2,355,000	2,771,000	3,222,000	3,663,000	-
500	2,664,000	3,113,000	3,628,000	4,134,000	-
600	3,379,000	3,939,000	4,605,000	5,203,000	-
700	-	6,821,000	7,220,000	7,755,000	8,610,000
800	-	7,900,000	8,186,000	9,227,000	10,398,000
900	-	9,983,000	10,888,000	11,798,000	13,275,000
1000	-	15,631,000	16,652,000	17,758,000	19,712,000

※その他の口径についてはお問い合わせ下さい
フランジ: 7.5K仕様です
1.0MPa以上のタイロッド付に関してはお問合せ下さい
接合部付属品は含まれておりません

ダクティル 鋳鉄製ボール式伸縮可撓管 離脱防止性能A級(タイロッド付標準仕様)
NS形用

フランジ × NS形挿口

■EB-F × SN 単位:円

呼び径	偏芯量(mm)				
	100	200	300	400	500
75	460,000	520,000	569,000	620,000	-
100	579,000	633,000	690,000	759,000	-
150	741,000	892,000	999,000	1,104,000	-
200	958,000	1,151,000	1,261,000	1,408,000	-
250	1,195,000	1,428,000	1,594,000	1,977,000	-
300	1,363,000	1,660,000	1,909,000	2,140,000	-
350	1,585,000	1,951,000	2,303,000	2,710,000	-
400	2,079,000	2,432,000	2,881,000	3,281,000	-
450	2,717,000	3,036,000	3,610,000	4,050,000	-
500	3,086,000	3,581,000	4,081,000	4,514,000	-
600	3,951,000	4,553,000	5,155,000	5,675,000	-
700	-	7,586,000	8,290,000	9,065,000	10,094,000
800	-	9,130,000	9,935,000	10,584,000	12,924,000
900	-	11,333,000	12,067,000	13,118,000	14,710,000
1000	-	17,521,000	18,499,000	19,528,000	21,720,000

NS形受口 × NS形挿口

■EB-UN × SN 単位:円

呼び径	偏芯量(mm)				
	100	200	300	400	500
75	605,000	666,000	726,000	779,000	-
100	740,000	779,000	842,000	921,000	-
150	893,000	1,038,000	1,151,000	1,286,000	-
200	1,114,000	1,302,000	1,418,000	1,587,000	-
250	1,514,000	1,645,000	1,818,000	2,213,000	-
300	1,646,000	1,948,000	2,211,000	2,580,000	-
350	1,938,000	2,286,000	2,636,000	2,962,000	-
400	2,422,000	2,822,000	3,226,000	3,627,000	-
450	3,191,000	3,642,000	4,091,000	4,542,000	-
500	3,900,000	4,399,000	4,901,000	5,405,000	-
600	4,898,000	5,503,000	6,106,000	6,707,000	-
700	-	8,858,000	9,563,000	10,269,000	11,254,000
800	-	10,754,000	11,559,000	12,365,000	14,445,000
900	-	13,418,000	14,323,000	15,230,000	17,133,000
1000	-	20,556,000	21,569,000	22,581,000	25,407,000

フランジ × NS形受口

■EB-F × UN 単位:円

呼び径	偏芯量(mm)				
	100	200	300	400	500
75	510,000	571,000	633,000	669,000	-
100	633,000	689,000	745,000	805,000	-
150	796,000	943,000	1,052,000	1,166,000	-
200	1,009,000	1,196,000	1,309,000	1,429,000	-
250	1,282,000	1,497,000	1,668,000	2,035,000	-
300	1,478,000	1,779,000	1,994,000	2,242,000	-
350	1,734,000	2,068,000	2,433,000	2,782,000	-
400	2,266,000	2,664,000	3,068,000	3,467,000	-
450	2,908,000	3,324,000	3,809,000	4,259,000	-
500	3,513,000	4,015,000	4,514,000	5,018,000	-
600	4,459,000	5,062,000	5,665,000	6,268,000	-
700	-	8,363,000	9,066,000	9,769,000	12,990,000
800	-	9,779,000	10,584,000	11,389,000	13,575,000
900	-	12,364,000	13,104,000	14,156,000	15,877,000
1000	-	18,927,000	19,952,000	20,940,000	23,305,000

NS形挿口 × NS形挿口

■EB-SN × SN 単位:円

呼び径	偏芯量(mm)				
	100	200	300	400	500
75	554,000	612,000	674,000	729,000	-
100	680,000	726,000	788,000	862,000	-
150	842,000	987,000	1,098,000	1,218,000	-
200	1,067,000	1,256,000	1,372,000	1,555,000	-
250	1,338,000	1,590,000	1,759,000	2,131,000	-
300	1,541,000	1,844,000	2,142,000	2,507,000	-
350	1,805,000	2,154,000	2,503,000	2,851,000	-
400	2,237,000	2,556,000	3,039,000	3,439,000	-
450	2,993,000	3,329,000	3,870,000	4,343,000	-
500	3,465,000	3,968,000	4,468,000	4,901,000	-
600	4,390,000	4,993,000	5,595,000	6,197,000	-
700	-	8,080,000	8,784,000	9,490,000	10,435,000
800	-	10,106,000	10,911,000	11,716,000	13,764,000
900	-	12,383,000	13,285,000	14,190,000	15,963,000
1000	-	19,147,000	20,158,000	21,172,000	23,821,000

NS形受口 × NS形受口

■EB-UN × UN 単位:円

呼び径	偏芯量(mm)				
	100	200	300	400	500
75	658,000	716,000	767,000	835,000	-
100	782,000	833,000	894,000	972,000	-
150	945,000	1,091,000	1,205,000	1,353,000	-
200	1,162,000	1,353,000	1,469,000	1,626,000	-
250	1,535,000	1,702,000	1,876,000	2,300,000	-
300	1,751,000	2,048,000	2,269,000	2,628,000	-
350	2,069,000	2,420,000	2,770,000	3,117,000	-
400	2,610,000	3,010,000	3,411,000	3,810,000	-
450	3,389,000	3,839,000	4,288,000	4,740,000	-
500	4,333,000	4,835,000	5,337,000	5,839,000	-
600	5,409,000	6,013,000	6,615,000	7,218,000	-
700	-	9,636,000	10,340,000	11,043,000	12,198,000
800	-	11,403,000	12,208,000	13,012,000	15,193,000
900	-	14,452,000	15,359,000	16,267,000	18,302,000
1000	-	21,964,000	22,978,000	23,991,000	26,992,000

※その他の口径についてはお問い合わせ下さい
フランジ:7.5K仕様です
1.0MPa以上のタイロッド付に関してはお問合せ下さい
接合部付属品は含まれておりません

タイ・フレックス(TF-80W)GX形

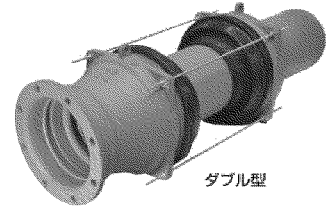
大成機工(株)

FCD製・伸縮可撓管

離脱防止性能A級

単位:円

呼び径	接合形式	ダブル型(TF-80W)			
		偏心量100mm	偏心量200mm	偏心量300mm	偏心量400mm
75	F x U	567,000	644,000	721,000	798,000
	F x S	513,000	590,000	667,000	744,000
	U x U	773,000	850,000	927,000	1,004,000
	U x S	719,000	796,000	873,000	950,000
	S x S	665,000	742,000	819,000	896,000
100	F x U	682,000	784,000	886,000	988,000
	F x S	624,000	726,000	828,000	930,000
	U x U	908,000	1,010,000	1,112,000	1,214,000
	U x S	850,000	952,000	1,054,000	1,156,000
	S x S	792,000	894,000	996,000	1,098,000
150	F x U	928,000	1,076,000	1,224,000	1,372,000
	F x S	860,000	1,008,000	1,156,000	1,304,000
	U x U	1,171,000	1,319,000	1,467,000	1,615,000
	U x S	1,103,000	1,251,000	1,399,000	1,547,000
	S x S	1,035,000	1,183,000	1,331,000	1,479,000
200	F x U	1,144,000	1,346,000	1,548,000	1,750,000
	F x S	1,111,000	1,313,000	1,515,000	1,717,000
	U x U	1,434,000	1,636,000	1,838,000	2,040,000
	U x S	1,401,000	1,603,000	1,805,000	2,007,000
	S x S	1,368,000	1,570,000	1,772,000	1,974,000
250	F x U	1,430,000	1,685,000	1,940,000	2,195,000
	F x S	1,354,000	1,609,000	1,864,000	2,119,000
	U x U	1,798,000	2,053,000	2,308,000	2,563,000
	U x S	1,722,000	1,977,000	2,232,000	2,487,000
	S x S	1,646,000	1,901,000	2,156,000	2,411,000
300	F x U	1,666,000	1,971,000	2,276,000	2,581,000
	F x S	1,551,000	1,856,000	2,161,000	2,466,000
	U x U	2,137,000	2,442,000	2,747,000	3,052,000
	U x S	2,022,000	2,327,000	2,632,000	2,937,000
	S x S	1,907,000	2,212,000	2,517,000	2,822,000
400	F x U	2,608,000	3,015,000	3,422,000	3,829,000
	F x S	2,400,000	2,807,000	3,214,000	3,621,000
	U x U	3,233,000	3,640,000	4,047,000	4,454,000
	U x S	3,025,000	3,432,000	3,839,000	4,246,000
	S x S	2,817,000	3,224,000	3,631,000	4,038,000



※F=フランジ、U=受口(GX形)、S=挿口(GX形)

※上記価格には接合用附属品は含んでおりません。

※フランジ: 7.5K仕様、高圧使用の場合は別途お問合せ下さい。

タイ・フレックス(TF-80W)K形

大成機工(株)

単位:円

FCD製・伸縮可撓管 離脱防止性能A級

呼び径	接合形式	ダブル型(TF-80W)			
		偏心量100mm	偏心量200mm	偏心量300mm	偏心量400mm
50	F x F	232,000	281,000	330,000	-
75	F x F	361,000	438,000	515,000	592,000
	F x U	370,000	447,000	524,000	601,000
	F x S	356,000	433,000	510,000	587,000
	U x U	379,000	456,000	533,000	610,000
	U x S	365,000	442,000	519,000	596,000
	S x S	351,000	428,000	505,000	582,000
	100	F x F	456,000	558,000	660,000
F x U		459,000	561,000	663,000	765,000
F x S		443,000	545,000	647,000	749,000
U x U		462,000	564,000	666,000	768,000
U x S		446,000	548,000	650,000	752,000
S x S		430,000	532,000	634,000	736,000
150		F x F	685,000	833,000	981,000
	F x U	687,000	835,000	983,000	1,131,000
	F x S	659,000	807,000	955,000	1,103,000
	U x U	689,000	837,000	985,000	1,133,000
	U x S	661,000	809,000	957,000	1,105,000
	S x S	633,000	781,000	929,000	1,077,000
	200	F x F	854,000	1,056,000	1,258,000
F x U		875,000	1,077,000	1,279,000	1,481,000
F x S		854,000	1,056,000	1,258,000	1,460,000
U x U		896,000	1,098,000	1,300,000	1,502,000
U x S		875,000	1,077,000	1,279,000	1,481,000
S x S		854,000	1,056,000	1,258,000	1,460,000
250		F x F	1,062,000	1,317,000	1,572,000
	F x U	1,076,000	1,331,000	1,586,000	1,841,000
	F x S	1,050,000	1,305,000	1,560,000	1,815,000
	U x U	1,090,000	1,345,000	1,600,000	1,855,000
	U x S	1,064,000	1,319,000	1,574,000	1,829,000
	S x S	1,038,000	1,293,000	1,548,000	1,803,000
	300	F x F	1,195,000	1,500,000	1,805,000
F x U		1,226,000	1,531,000	1,836,000	2,141,000
F x S		1,159,000	1,464,000	1,769,000	2,074,000
U x U		1,257,000	1,562,000	1,867,000	2,172,000
U x S		1,190,000	1,495,000	1,800,000	2,105,000
S x S		1,123,000	1,428,000	1,733,000	2,038,000
350		F x F	1,456,000	1,811,000	2,166,000
	F x U	1,501,000	1,856,000	2,211,000	2,566,000
	F x S	1,425,000	1,780,000	2,135,000	2,490,000
	U x U	1,546,000	1,901,000	2,256,000	2,611,000
	U x S	1,470,000	1,825,000	2,180,000	2,535,000
	S x S	1,394,000	1,749,000	2,104,000	2,459,000
	400	F x F	1,983,000	2,390,000	2,797,000
F x U		2,024,000	2,431,000	2,838,000	3,245,000
F x S		1,909,000	2,316,000	2,723,000	3,130,000
U x U		2,065,000	2,472,000	2,879,000	3,286,000
U x S		1,950,000	2,357,000	2,764,000	3,171,000
S x S		1,835,000	2,242,000	2,649,000	3,056,000
450		F x F	2,533,000	2,992,000	3,451,000
	F x U	2,583,000	3,042,000	3,501,000	3,960,000
	F x S	2,476,000	2,935,000	3,394,000	3,853,000
	U x U	2,633,000	3,092,000	3,551,000	4,010,000
	U x S	2,526,000	2,985,000	3,444,000	3,903,000
	S x S	2,199,000	2,878,000	3,337,000	3,796,000

呼び径	接合形式	ダブル型(TF-80W)			
		偏心量100mm	偏心量200mm	偏心量300mm	偏心量400mm
500	F x F	2,821,000	3,330,000	3,839,000	4,348,000
	F x U	2,898,000	3,407,000	3,916,000	4,425,000
	F x S	2,791,000	3,300,000	3,809,000	4,318,000
	U x U	2,975,000	3,484,000	3,993,000	4,502,000
	U x S	2,868,000	3,377,000	3,886,000	4,395,000
	S x S	2,761,000	3,270,000	3,779,000	4,288,000
	600	F x F	3,667,000	4,280,000	4,893,000
F x U		3,738,000	4,351,000	4,964,000	5,577,000
F x S		3,612,000	4,225,000	4,838,000	5,451,000
U x U		3,809,000	4,422,000	5,035,000	5,648,000
U x S		3,683,000	4,296,000	4,909,000	5,522,000
S x S		3,557,000	4,170,000	4,783,000	5,396,000
700		F x F	-	7,340,000	8,056,000
	F x U	-	7,464,000	8,180,000	8,896,000
	F x S	-	7,269,000	7,985,000	8,701,000
	U x U	-	7,588,000	8,304,000	9,020,000
	U x S	-	7,393,000	8,109,000	8,825,000
	S x S	-	7,198,000	7,914,000	8,630,000
	800	F x F	-	8,520,000	9,341,000
F x U		-	8,679,000	9,500,000	10,321,000
F x S		-	8,419,000	9,240,000	10,061,000
U x U		-	8,838,000	9,659,000	10,480,000
U x S		-	8,578,000	9,399,000	10,220,000
S x S		-	8,318,000	9,139,000	9,960,000
900		F x F	-	10,562,000	11,485,000
	F x U	-	10,824,000	11,747,000	12,670,000
	F x S	-	10,406,000	11,329,000	12,252,000
	U x U	-	11,086,000	12,009,000	12,932,000
	U x S	-	10,668,000	11,591,000	12,514,000
	S x S	-	10,250,000	11,173,000	12,096,000
	1000	F x F	-	16,309,000	17,339,000
1100	F x F	-	-	21,526,000	22,661,000
1200	F x F	-	-	26,176,000	27,415,000
1350	F x F	-	-	33,070,000	34,470,000
1500	F x F	-	-	38,064,000	39,625,000

※F=フランジ、U=受口、S=挿口(K型、T型)

タイ・フレックス(TF-80W)NS形

大成機工(株)

FCD製・伸縮可撓管 離脱防止性能A級

単位:円

呼び径	接合形式	ダブル型(TF-80W)			
		偏心量100mm	偏心量200mm	偏心量300mm	偏心量400mm
75	F x U	508,000	585,000	662,000	739,000
	F x S	458,000	535,000	612,000	689,000
	U x U	655,000	732,000	809,000	886,000
	U x S	605,000	682,000	759,000	836,000
	S x S	555,000	632,000	709,000	786,000
100	F x U	612,000	714,000	816,000	918,000
	F x S	558,000	660,000	762,000	864,000
	U x U	768,000	870,000	972,000	1,074,000
	U x S	714,000	816,000	918,000	1,020,000
	S x S	660,000	762,000	864,000	966,000
150	F x U	830,000	978,000	1,126,000	1,274,000
	F x S	768,000	916,000	1,064,000	1,212,000
	U x U	975,000	1,123,000	1,271,000	1,419,000
	U x S	913,000	1,061,000	1,209,000	1,357,000
	S x S	851,000	999,000	1,147,000	1,295,000
200	F x U	1,022,000	1,224,000	1,426,000	1,628,000
	F x S	992,000	1,194,000	1,396,000	1,598,000
	U x U	1,190,000	1,392,000	1,594,000	1,796,000
	U x S	1,160,000	1,362,000	1,564,000	1,766,000
	S x S	1,130,000	1,332,000	1,534,000	1,736,000
250	F x U	1,278,000	1,533,000	1,788,000	2,043,000
	F x S	1,209,000	1,464,000	1,719,000	1,974,000
	U x U	1,494,000	1,749,000	2,004,000	2,259,000
	U x S	1,425,000	1,680,000	1,935,000	2,190,000
	S x S	1,356,000	1,611,000	1,866,000	2,121,000
300	F x U	1,486,000	1,791,000	2,096,000	2,401,000
	F x S	1,380,000	1,685,000	1,990,000	2,295,000
	U x U	1,777,000	2,082,000	2,387,000	2,692,000
	U x S	1,671,000	1,976,000	2,281,000	2,586,000
	S x S	1,565,000	1,870,000	2,175,000	2,480,000
350	F x U	1,794,000	2,149,000	2,504,000	2,859,000
	F x S	1,661,000	2,016,000	2,371,000	2,726,000
	U x U	2,132,000	2,487,000	2,842,000	3,197,000
	U x S	1,999,000	2,354,000	2,709,000	3,064,000
	S x S	1,866,000	2,221,000	2,576,000	2,931,000
400	F x U	2,335,000	2,742,000	3,149,000	3,556,000
	F x S	2,144,000	2,551,000	2,958,000	3,365,000
	U x U	2,687,000	3,094,000	3,501,000	3,908,000
	U x S	2,496,000	2,903,000	3,310,000	3,717,000
	S x S	2,305,000	2,712,000	3,119,000	3,526,000
450	F x U	3,023,000	3,482,000	3,941,000	4,400,000
	F x S	2,820,000	3,279,000	3,738,000	4,197,000
	U x U	3,513,000	3,972,000	4,431,000	4,890,000
	U x S	3,310,000	3,769,000	4,228,000	4,687,000
	S x S	3,107,000	3,566,000	4,025,000	4,484,000


呼び径	接合形式	ダブル型(TF-80W)			
		偏心量100mm	偏心量200mm	偏心量300mm	偏心量400mm
500	F x U	3,655,000	4,164,000	4,673,000	5,182,000
	F x S	3,213,000	3,722,000	4,231,000	4,740,000
	U x U	4,489,000	4,998,000	5,507,000	6,016,000
	U x S	4,047,000	4,556,000	5,065,000	5,574,000
	S x S	3,605,000	4,114,000	4,623,000	5,132,000
600	F x U	4,634,000	5,247,000	5,860,000	6,473,000
	F x S	4,116,000	4,729,000	5,342,000	5,955,000
	U x U	5,601,000	6,214,000	6,827,000	7,440,000
	U x S	5,083,000	5,696,000	6,309,000	6,922,000
	S x S	4,565,000	5,178,000	5,791,000	6,404,000
700	F x U	-	8,636,000	9,352,000	10,068,000
	F x S	-	7,844,000	8,560,000	9,276,000
	U x U	-	9,932,000	10,648,000	11,364,000
	U x S	-	9,140,000	9,856,000	10,572,000
	S x S	-	8,348,000	9,064,000	9,780,000
800	F x U	-	10,172,000	10,993,000	11,814,000
	F x S	-	9,512,000	10,333,000	11,154,000
	U x U	-	11,824,000	12,645,000	13,466,000
	U x S	-	11,164,000	11,985,000	12,806,000
	S x S	-	10,504,000	11,325,000	12,146,000
900	F x U	-	12,685,000	13,608,000	14,531,000
	F x S	-	11,628,000	12,551,000	13,474,000
	U x U	-	14,808,000	15,731,000	16,654,000
	U x S	-	13,751,000	14,674,000	15,597,000
	S x S	-	12,694,000	13,617,000	14,540,000
1000	F x U	-	19,393,000	20,423,000	21,453,000
	F x S	-	17,961,000	18,991,000	20,021,000
	U x U	-	22,477,000	23,507,000	24,537,000
	U x S	-	21,045,000	22,075,000	23,105,000
	S x S	-	19,613,000	20,643,000	21,673,000

※F=フランジ、U=受口、S=挿口(NS形)


単位:円

品名 サイズ	クローザージョイント				クローザージョイントΣ型(低圧用)	
	CL-A 標準型 (両ベベル)		CL-A100mm偏心型 (両フランジ)		Σ1 両ベベル100mm偏心型 (ジョイントコート代含む)	
	両間	価格	両間	価格	面間	価格
50	-	-	-	-	1150	369,000
80	800	765,000	1150	1,006,000	1150	480,000
100	800	817,000	1150	1,058,000	1150	550,000
125	800	909,000	1150	1,188,000	1150	656,000
150	800	1,000,000	1150	1,306,000	1150	815,000
200	800	1,077,000	1150	1,519,000	1200	916,000
250	800	1,233,000	1150	1,771,000	1200	1,058,000
300	800	1,472,000	1600	2,076,000	1200	1,223,000
350	800	1,606,000	1600	2,404,000	1250	1,391,000
400	800	1,903,000	1600	2,753,000	1250	1,596,000
450	800	2,186,000	1600	3,122,000	1250	1,795,000
500	900	2,474,000	1700	3,660,000	1300	2,081,000
600	900	2,927,000	1700	4,292,000	1350	2,443,000
700	1000	3,553,000	1800	5,190,000	1400	2,900,000
800	1100	4,187,000	1800	6,296,000	1400	3,380,000
900	1100	4,837,000	1800	7,011,000	1400	3,886,000
1000	1200	6,081,000	1900	8,339,000	1400	4,697,000

クローザージョイント(CL-A型)




クローザージョイント(Σ型)




単位:円

品名	フランジアダプター		スリーブジョイント (フタル酸樹脂塗装)			スリーブジョイント (エポキシ粉体塗装)		
	両間	価格	VD型	VDL型	RD型	VD型	VDL型	RD型
50	500	726,000	101,000	-	-	ボルト SUS304		
65	500	789,000	105,000	124,000	-	156,000	195,000	-
80	500	826,000	124,000	142,000	-	176,000	216,000	-
100	500	880,000	134,000	160,000	-	205,000	249,000	-
125	500	971,000	179,000	206,000	-	262,000	321,000	-
150	500	1,050,000	221,000	263,000	-	321,000	393,000	-
200	500	1,290,000	268,000	328,000	-	393,000	506,000	-
250	500	1,429,000	312,000	370,000	-	453,000	559,000	-
300	500	1,581,000	352,000	421,000	-	512,000	644,000	-
350	500	1,796,000	-	-	543,000	-	-	732,000
400	500	1,997,000	-	-	639,000	-	-	860,000
450	500	2,253,000	-	-	715,000	-	-	948,000
500	500	2,554,000	-	-	821,000	-	-	1,101,000
600	500	2,992,000	-	-	953,000	-	-	1,285,000
700	600	3,941,000	-	-	1,140,000	-	-	-
800	600	4,630,000	-	-	1,262,000	-	-	-
900	600	5,512,000	-	-	1,356,000	-	-	-
1000	700	6,487,000	-	-	-	-	-	-

フランジアダプター



スリーブジョイント




単位:円

品名 口径	N型		S型		Nリング (SSS400)	Sカラー (SS400)
	N-0	N-1	S-0	S-1		
20	-	※	-	-	-	-
25	-	※	※	※	-	-
32	-	※	-	-	450	※
40	-	※	-	6,510	450	1,220
50	※	6,450	5,480	6,290	450	1,320
65	※	8,830	-	7,370	470	1,420
80	※	9,160	7,320	8,770	560	1,610
100	12,130	15,910	9,440	11,780	850	2,210
125	13,970	19,370	11,310	17,030	970	2,870
150	17,580	22,980	13,800	22,450	1,260	3,390
200	30,630	36,510	25,160	37,280	1,800	7,170
250	53,090	55,420	※	60,790	2,130	11,930
300	※	※	※	78,660	※	13,950
350	※	※	-	-		
400	※	※	-	-		
450	-	※	-	-		
500	-	※	-	-		

・Nリング・SカラーのSUS製は、別途お問い合わせをお願い致します

S-1型



単位:円

品名	C型
口径	C-1
50	6,730
75	13,630
100	19,180
125	※
150	28,670
200	※
250	※
300	※

* 水道メーター廻りに使用

単位:円


品名 口径	G型		
	G-0	G	Gエポブルー
25	-	※	※
32	-	3,680	5,470
40	-	3,990	5,730
50	3,530	3,990	5,940
65	3,930	5,500	6,750
80	4,330	6,940	8,430
100	7,040	9,950	12,620
125	9,840	12,170	※
150	10,740	16,020	※
200	22,720	※	-
250	47,410	-	-
300	54,550	-	-

※印が付いた製品については、受注生産品の為別途お問い合わせ下さい

10. クボタ 仕切弁・消火栓・空気弁類

(株)クボタ

GX形受挿しソフトシール仕切弁 【SY-G】




単位:円 質量:kg

口径 (mm)	3種(10K)	参考質量 (3種)
75	150,000	30
100	181,100	40
150	286,000	69
200	413,100	101
250	605,000	147
300	961,700	218

※ソフトシール弁には別途接合部材が必要です

- ・ 切管挿し口への接合→切管ユニット(G-L-inkセット)
- ・ 上記以外→接合セット(異形管・ソフトシール弁用)

GX形両受ソフトシール仕切弁 【SX-G】




単位:円 質量:kg

口径 (mm)	3種(10K)	参考質量 (3種)
75	157,500	32
100	191,400	41
150	292,900	71
200	425,800	101
250	620,100	143
300	1,010,100	225
350	1,270,800	298
400	1,706,000	397

※ソフトシール弁には別途接合部材が必要です

- ・ 切管挿し口への接合→切管ユニット(G-L-inkセット)
- ・ 上記以外→接合セット(異形管・ソフトシール弁用)

NS形E種 受挿しソフトシール仕切弁 【SY-E】



受挿し形


単位:円 質量:kg

口径	3種10K	参考質量
75	113,100	25
100	137,200	33
150	216,000	62

※ソフトシール弁には別途接合部材が必要です

- ・ 切管挿し口への接合→切管ユニット(N-L-inkセット)
- ・ 上記以外→接合セット(異形管・ソフトシール弁用)

NS形E種 両受ソフトシール仕切弁 【SX-E】



両受形

単位:円 質量:kg

口径	3種10K	参考質量
75	118,300	24
100	144,200	32
150	218,600	61

※ソフトシール弁には別途接合部材が必要です

- ・ 切管挿し口への接合→切管ユニット(N-L-inkセット)
- ・ 上記以外→接合セット(異形管・ソフトシール弁用)

K形受挿しソフトシール仕切弁

【SY-K/SP-K】




単位:円 質量:kg

口径 (mm)	3種 (10K)	参考質量 (3種)
75	125,700	28
100	156,100	36
150	257,300	64
200	375,300	89
250	545,300	133
300	719,600	190

口径75~250mmはSY-K、300mmはSP-Kです

GX形メタルシート仕切弁

【SE-GS】



単位:円 質量:kg

口径 (mm)	3種 (10K)	参考質量 (3種)
75	209,900	41
100	261,100	51
150	402,600	97
200	527,300	132
250	806,100	187
300	1,118,400	270

内面:粉体塗装、外面:C-Protectです

※配管時には別途接合部材が必要です

- ・ 切管挿し口への接合→切管ユニット(G-Linkセット)
- ・ 上記以外→接合セット(異形管・ソフトシール弁用)

両受タイプ、3種(10K仕様)となります

耐震 NS形両受けソフトシール仕切弁

【SX-N】 *2025年9月廃番

単位:円 質量:kg


口径 (mm)	3種 (10K)	4種 (16K)	参考質量 (3種)
300	廃盤		231

1)NS受口には付属品を組み込んでいます

2)別途、SⅡ異形管接合部品(バックアップリング、ゴム輪、押輪及びボルトナット)が必要です

ソフトシール仕切弁(キャップ式)

【SX-T・SF-T・SB-T】



単位:円 質量:kg

口径 (mm)	JWWA B 120			参考質量 (2種)
	2種(7.5K)	3種(10K)	4種(16K)	
50	68,400	78,700	114,400	14
75	85,000	97,900	144,200	22
100	109,600	125,700	185,200	30
125	147,300	169,600	-	45
150	190,300	219,800	323,200	49
200	281,900	324,400	478,200	69
250	430,100	493,400	730,300	110
300	571,000	656,700	974,400	162
350	919,900	1,056,100	-	270
400	1,310,300	1,506,100	-	360
450	1,726,600	1,985,300	-	490
500	2,237,800	2,573,000	-	570

50~250mmはSX-Tショートタイプ(浅層埋設対応型)、300mm~400mmはSB-T、125mm及450mm~500mmはSF-Tロングタイプ(従来品)です

耐震 NS形受挿しソフトシール仕切弁

【SY-N】 *2025年9月廃番


単位:円 質量:kg

口径 (mm)	3種 (10K)	4種 (16K)	参考質量 (3種)
300	廃盤		219

1)NS受口には付属品を組み込んでいます

2)別途、SⅡ異形管接合部品(バックアップリング、ゴム輪、押輪及びボルトナット)が必要です

バタフライ弁
センターキャップ式
ゴムシートバタフライ弁




BU-AWS/BU-BWS

単位:円 質量:kg

水道用ダクタイル
鋳鉄仕切弁
(キャップ式)

(株)クボタ



SE-U/SE-V/SE-W

単位:円 質量:kg


口径 (mm)	標準タイプ		ロングスタンドタイプ		参考質量		ロングスタンド高さ mm
	2種(7.5k)	3種(10k)	2種(7.5k)	3種(10k)	2種	3種	
200	1,562,500	1,729,800			80	79	
250	1,830,200	2,004,200			105	106	
300	2,193,400	2,395,700	2,382,600	2,584,900	128	125	1100
350	2,576,300	2,817,300	2,765,500	3,006,500	167	157	1100
400	2,877,500	3,158,500	3,121,800	3,402,800	228	227	1150
450	3,386,200	3,712,400	3,630,500	3,956,700	282	276	1150
500	3,722,400	4,073,600	3,966,700	4,317,900	355	338	1200
600	4,468,600	4,870,100	4,801,600	5,203,100	448	457	1250
700	5,751,700	6,333,900	6,084,700	6,666,900	597	605	1300
800	7,085,000	7,755,800	7,528,400	8,199,200	843	858	1350
900	8,753,000	9,606,100	9,196,400	10,049,500	1,136	1,129	1400
1,000	11,344,400	12,423,500			1,361	1,367	
1,100	13,231,400	14,502,900			1,647	1,685	
1,200	15,240,700	16,741,400			1,913	1,983	

口径 (mm)	JWWA B 122			参考質量 2種
	2種(7.5k)SE-U	3種(10k)SE-V	4種(16k)SE-W	
50	113,400	134,200	220,200	15
75	124,900	141,600	282,200	27
100	135,700	178,500	364,800	35
125	194,800	224,500	499,600	40
150	241,800	278,400	607,300	60
200	299,600	372,500	861,100	77
250	485,900	557,300	1,311,300	141
300	654,600	753,600	1,863,100	195
350	1,030,000	1,185,600		310
400	1,448,600	1,664,200		460
450	1,969,000	2,268,200		605
500	2,616,000	3,008,400		755

1)口径50mm~300mmの2種及び3種はショートタイプ(浅層埋設対応型)です

2)FCD製、内面粉体塗装、外面合成樹脂塗装です

- 1)本体材質はFCD製、内外面粉体塗装です
- 2)手動、トルクキャップ(オーバートルク回避キャップ)付です
- 3)ロングスタンド高さは、バルブ中心~キャップ先端までの寸法です
- 4)ロングスタンドタイプで口径200mm及び250mm、1000mm以上については別途お問い合わせ下さい



外ネジ式
ソフトシール仕切弁
(丸ハンドル式)

SX-TR/SF-TR/SB-TR

単位:円 質量:kg

口径 (mm)	JWWA B 120準拠 手動(丸ハンドル式)		参考質量 (手動2種) kg
	2種(7.5k)	3種(10k)	
50	107,100	122,900	17
75	133,000	152,800	27
100	170,300	195,700	37
125	240,100	276,800	54
150	295,200	338,900	64
200	413,300	476,000	86
250	642,800	737,800	136
300	851,100	982,600	189
350	1,169,400	1,347,000	330
400	1,656,200	1,901,000	420
450	2,178,100	2,505,700	580
500	2,949,700	3,381,200	660

- 1)50~250mmはSX-TR、300~400mmSB-TR、125,450,500mmSF-TRです
- 2)電動式 ソフトシール仕切弁については、別途お問い合わせ下さい

ダクタイル鋳鉄仕切弁
(丸ハンドル付外ネジ式)

SE-UR/SE-VR/SE-WR

単位:円 質量:kg

口径 (mm)	JWWA B 122			参考質量 (2種)
	2種(7.5k)SE-UR	3種(10k)SE-VR	4種(16k)SE-WR	
50	192,300	218,600	321,800	29
75	216,100	238,600	362,900	39
100	292,000	317,500	464,600	55
125	381,100	419,400	638,700	77
150	450,000	517,200	786,500	91
200	663,400	766,800	1,162,600	144
250	1,012,000	1,169,100	1,776,600	218
300	1,280,700	1,472,800	2,520,400	290
350	1,794,700	2,060,700		390
400	2,528,600	2,901,400		540
450	3,431,700	3,952,200		655
500	4,535,200	5,237,900		830

- 1)FCD製、内面粉体塗装、外面合成樹脂塗装です
- 2)電動式については、別途お問い合わせ下さい

バタフライ弁
充水バタフライ弁(ゴムシート形)〔BU-AWJ/BU-BWJ〕

(株)クボタ
 単位:円

口径(φ) (mm)	普通タイプ		ロングスタンドタイプ		ロングスタンド高さ mm
	2種(7.5K)	3種(10K)	2種(7.5K)	3種(10K)	
300	2,542,900	2,747,000	2,732,100	2,936,200	1,100
350	2,984,600	3,227,100	3,173,800	3,416,300	1,100
400	3,332,600	3,613,600	3,576,900	3,857,900	1,150
450	3,866,300	4,190,800	4,110,600	4,435,100	1,150
500	4,229,200	4,579,100	4,473,500	4,823,400	1,200
600	4,988,700	5,395,500	5,321,700	5,728,500	1,250
700	6,293,600	6,877,700	6,626,600	7,210,700	1,300
800	7,677,300	8,348,200	8,120,700	8,791,600	1,350
900	9,447,300	10,302,200	9,890,700	10,745,600	1,400
1000	12,197,700	13,271,700	-	-	-
1100	14,220,200	15,500,000	-	-	-
1200	16,353,200	17,850,500	-	-	-
1350	20,853,500	22,702,200	-	-	-

- 1) 本体材質は FCD製、塗装は内外面粉体塗装です
 2) ロングスタンドタイプで口径1000mmは別途お問い合わせ下さい
 3) センターキャップ式は手動、トルクキャップ(オーバートルク回避キャップ)付きとしています

手動バタフライ弁〔BU-A/BU-B〕

単位:円 質量:kg

口径(φ) (mm)	JWWAB138 FCD製		参考重量 (2種)
	2種(7.5K)	3種(10K)	
150	1,507,400	1,651,300	66
200	1,648,000	1,801,900	82
250	1,924,000	2,109,700	107
300	2,305,400	2,521,300	137
350	2,710,200	2,963,000	176
400	3,029,900	3,325,800	228
500	3,921,500	4,294,600	364
600	4,689,500	5,114,400	454
700	6,017,700	6,623,300	628
800	7,372,800	8,087,100	847
900	9,085,900	9,960,800	1,152
1000	11,720,800	12,866,900	1,399
1100	13,621,200	15,006,600	1,747
1200	15,705,800	17,228,300	2,084
1350	19,503,400	21,400,600	2,740
1500	23,279,300	25,569,600	3,466

- 1) 内外面粉体塗装です
 2) JWWAB138規格は200～1500mm、150mmは規格に準拠して製作します
 3) 呼び径1600mm以上は別途お問い合わせ下さい

耐震継手付バタフライ弁

(株)クボタ

GX形バタフライ弁[BU-AG / BU-AGJ]

単位:円

口径(φ) (mm)	3種(10K)		ロングスタンド 加算	ロングスタンド 高さ
	標準弁体	充水弁体		
300	2,678,500	3,028,200	189,200	1,100mm
350	3,126,500	3,534,800	189,200	1,100mm
400	3,525,000	3,981,600	244,300	1,150mm
450	4,052,300	4,532,400	244,300	1,150mm

●減速機はセンターキャップ式、内面粉体塗装・外面C-Protectの埋設型です

●上記価格には、ロックリング、ロックリングストップの価格を含みます

●配管時には以下いずれかの接合部品が別途必要となります

・切管挿し口への接合・・・切管ユニット(G-Linkセット) ※口径φ300のみ

・上記以外・・・接合セット(異形管・ソフトシール弁用)

●4種(16K)は別途お問い合わせください

●手動、トルクキャップ(オーバートルク回避キャップ)付きです

●整流弁体タイプもございます、別途お問い合わせください

※写真は標準弁体タイプです



単位:円

口径(φ) (mm)	3種(10K)		ロングスタンド 加算	ロングスタンド 高さ
	標準弁体	充水弁体		
500	4,309,500	4,818,200	244,300	1,200mm
600	5,137,700	5,659,700	333,000	1,250mm
700	6,676,900	7,218,900	333,000	1,300mm
800	8,195,900	8,789,700	443,400	1,350mm

●減速機はセンターキャップ式、内面粉体塗装の埋設型です

●配管時には接合セットが別途必要となります

●4種(16K)は別途お問い合わせください

●手動、トルクキャップ(オーバートルク回避キャップ)付きです

●整流弁体タイプもございます、別途お問い合わせください

※写真は標準弁体タイプです



NS形バタフライ弁[BU-AN / BU-ANJ]

単位:円

口径(φ) (mm)	2種(7.5K)		3種(10K)		ロングスタンド 加算	ロングスタンド 高さ	接合部材 (円/1台)
	標準弁体	充水弁体	標準弁体	充水弁体			
500	3,924,800	4,433,400	4,309,500	4,818,200	244,300	1,200mm	149,760
600	4,694,300	5,216,300	5,137,700	5,659,700	333,000	1,250mm	159,360
700	6,061,300	6,603,300	6,676,900	7,218,900	333,000	1,300mm	239,920
800	7,464,800	8,058,700	8,195,900	8,789,700	443,400	1,350mm	310,680
900	9,234,700	9,930,700	10,139,900	10,834,000	443,400	1,400mm	397,260
1000	12,992,200	13,847,300	14,429,400	15,284,200	—	—	456,800
1100	15,369,500	16,356,700	16,853,400	17,840,500	—	—	329,020
1200	17,725,100	18,839,300	19,451,600	20,565,800	—	—	352,800


1) 本体材質はFCD製です

2) 手動、トルクキャップ(オーバートルク回避キャップ)付です

3) 埋設用バタフライ弁BT-ANJの継手部は、NS形の異形管規格を採用しており、全て両受けです

4) 継手部がKF/UFの異形管規格のものについては別途お問い合わせ下さい

5) 継手部について、φ1000mm迄はNS形、φ1100mm以上はUF形の異形管規格を採用しています




空気弁

急速空気弁

(JWWA B 137) 【RE-K】

単位:円 質量:kg

口径	2種 (7.5K)	質量	高さ
75	174,300	17	200




消火栓

ミニめ組

(JWWA B 103準拠)【ZE-SMA】

単位:円 質量:kg

口径	価格	質量	高さ
75	121,700	16	200




ニューめ組

(JWWA B 103準拠)【ZE-SNA】

単位:円 質量:kg

口径	価格	質量	高さ
75	126,400	22	255




空気弁付消火栓

ニューめ組 / 空気弁付

【ZE-SNK】

単位:円 質量:kg

口径	価格	質量	高さ
75	292,800	40	300



補修弁(JWWA B 126)



ボール式補修弁

(レバー式)【BL-CL/BL-VM】

(キャップ式)【BL-VM】

単位:円 質量:kg

口径 × 高さ (mm)	レバー式 【BL-CL/BL-VMA】	キャップ式 【BL-VMA】
	2種 (7.5K)	2種 (7.5K)
75x100	110,900	※製造中止
75x150	126,700	158,500
75x200	139,200	170,800



下水道用空気弁

クリーンブロー【RE-GC/BL-VG】

単位:円 質量:kg

口径	品目	価格	参考質量
75	下水道用空気弁	484,800	32
	キャップ式副弁	163,200	30
小計		648,000	62

(オプション値増し)

消音器・脱臭装置・臭気放出ホース(5m)


保護カバー

※ FCD製、内外面粉体塗装(上部カバー等 FRP製)




＜クボタ製自力式緊急遮断弁・モノバーコントロール弁＞

名称	自力式緊急遮断弁 (EN-ST A)
製品説明	地震などで管路が破損した際、大切な貯水の流出や、それに伴う二次災害を最小限に抑えるためのバルブです。流速検知機構(機械式フローセンサー)で管路破損時の異常流速を自らキャッチし遮断する電源不要の「自力式緊急遮断弁」です。流速検知機構には、流体力学に基づく機械式フローセンサーを採用しています。センサーパドルが管路の異常を無電源でキャッチしますので、停電時でも安心です。



名称	信号式緊急遮断弁 (EN-ETA)
製品説明	地震などで管路が破損した際、大切な貯水の流出や、それに伴う二次災害を最小限に抑えるためのバルブです。別途設置の地震計や流量(流速)計と連動させ異常信号によって緊急遮断させる「信号式緊急遮断弁」です。



名称	多孔可変オリフィス弁 RW-MA
製品説明	小さなポートにより、流れを多数のジェット状に分割、エネルギーを分散させることで、騒音、振動、圧力の脈動、キャビテーション等の障害を抑制しながら、流量・圧力・水位等の制御に使用出来ます。



※上記機器の詳細仕様に関しては、御問合せ下さい


11. 仕切弁・消火栓・空気弁類

角田鉄工(株)

水道用ダクタイル鋳鉄仕切弁 JWWA B 122 内ネジ式内面粉体塗装FCD/CAC

単位:円

呼び径 mm	外面合成樹脂 (黒色)		重量 Kg	外面合成樹脂 (黒色)		重量 Kg
	2種(7.5k)	3種(10 k)		4種(16 k)	5種(20 k)	
50	100,000	113,900	14	211,100	241,500	25
75	110,000	124,700	25	270,300	318,800	39
100	131,600	151,700	35	349,200	394,700	54
125	194,900	218,600	57	478,200	558,700	90
150	210,300	239,400	59	581,500	669,500	103
200	295,100	341,000	84	824,400	986,700	168
250	459,300	527,500	132	1,256,200	1,508,100	263
300	617,900	709,800	179	1,784,200	2,120,800	376



※4種5種の外ネジ式、ペアリング入、減速機付、電動式は別途見積り致します

※4種・5種の呼び径φ125はロング形となります

※ボールベアリング入りも製作可能、別途お問い合わせください

耐震配管対応型K形受口 B-122仕切弁 (JWWA B 122準拠) 内ネジ式内面粉体塗装FCD/CAC

単位:円

呼び径 mm	外面合成樹脂 (黒色)	重量 Kg	外面合成樹脂 (黒色)	重量 Kg
	3種(10 k)		5種(20 k)	
75	161,500	27	321,500	46
100	179,600	36	408,800	63
150	274,300	61	693,000	90
200	416,500	93		
250	605,400	136		
300	828,000	189		

※止水部はメタルシート

※押し輪等の接合部品は含みません

※DCIP用両受け式です

※φ350(10K)も製作可能、別途お問い合わせください

※ボールベアリング入りや開度計付も製作可能、別途お問い合わせください

※耐震試験(離脱防止試験・曲げ強度試験)合格品です

※耐震管路を設計の場合、押し輪は3DkNが必要となります




PE挿し口付メタルシート仕切弁 配水ポリ用（JWWA B 122 準拠）

角田鉄工(株)


■内ねじ式(両袖管形) 単位:円

呼び径 mm	2種(7.5K)		重量 kg	有効長 mm
	標準	開度計付		
50	151,200	164,200	14	680
75	161,300	174,300	22	780
100	201,900	214,900	37	860
150	336,900	349,900	68	1,020
200	633,000	646,000	114	1,200




■内ねじ式(EF受挿し口形) 単位:円

呼び径 mm	2種(7.5K)		重量 kg	有効長 mm
	標準	開度計付		
50	163,000	176,000	16	626
75	178,200	191,200	24	715
100	226,300	239,300	37	780
150	376,500	389,500	63	920
200	701,200	714,200	115	1,075



■内ねじ式(片フランジ形) 単位:円

呼び径 mm	2種(7.5K)		重量 kg	有効長 mm
	標準	開度計付		
50	148,200	161,200	18	445
75	164,800	177,800	30	525
100	202,300	215,300	41	575




FCD製／内外面粉体塗装／要部CAC／止水部メタルシート
水道配水用ポリエチレン管(PTC K 03)を挿し口としています

PE挿し口付ソフトシート仕切弁 配水ポリ用 配水ポリ用（JWWA B 120 準拠）

角田鉄工(株)


■内ねじ式(両袖管形) 単位:円

呼び径 mm	2種(7.5K)		重量 kg	有効長 mm
	標準	開度計付		
50	151,200	164,200	12	680
75	161,300	174,300	17	780
100	201,900	214,900	27	860
150	336,900	349,900	54	1,020
200	633,000	646,000	107	1,200



■内ねじ式(EF受挿し口形) 単位:円

呼び径 mm	2種(7.5K)		重量 kg	有効長 mm
	標準	開度計付		
50	163,000	176,000	13	626
75	178,200	191,200	18	715
100	226,300	239,300	30	780
150	376,500	389,500	55	920
200	701,200	714,200	108	1,075



FCD製／内外面粉体塗装／ホルトSUS304／止水部ゴムシート
水道配水用ポリエチレン管(PTC K 03)を挿し口としています


ポリパイソフト(水道用ソフトシール仕切弁)内ねじ式 配水ポリ用

(株)キッツエスジーエス

内ねじ式(両袖管) PTC B 22

単位:円


呼び径 mm	2種(7.5K)		重量 kg	有効長 mm
	標準	開度計付		
50	150,400	159,100	18	680
75	161,500	170,200	22	780
100	201,900	212,300	31	880
150	336,900	349,900	70	1,050
200	633,000	652,600	130	1,280
250	1,013,500	1,033,100	211	1,380
300	1,457,300	1,480,300	315	1,540



内ねじ式(EF受挿し口形) PTC B 22

単位:円


呼び径 mm	2種(7.5K)		重量 kg	有効長 mm
	標準	開度計付		
50	163,000	171,700	18	715
75	178,200	186,900	22	790
100	225,800	236,200	31	895
150	376,500	389,500	70	1,053
200	701,200	720,800	130	1,273



内ねじ式(片フランジ形) JWVA K 144, PTC K 03対応

単位:円


呼び径 mm	2種(7.5K)		重量 kg	有効長 mm
	標準	開度計付		
50	145,800	154,500	18	430
75	156,600	165,300	23	510
100	195,300	205,700	30	565
150	326,700	339,700	59	665



PE-NOVO形ソフト-両受形 PTC B 25

単位:円

呼び径 mm	2種(7.5K)		重量 kg	有効長 mm
	標準	開度計付		
50	130,900	139,600	19	150
75	152,400	161,100	27	165
100	190,000	200,400	37	175
150	318,200	331,200	69	245
200	521,800	541,400	134	260




付属品(水密ゴム輪、押輪、グリップリング、インナーコア、セットリング、ロックフランジ、T頭ホルトナット、スパーサピン含む)

マルチガスケット(GF・RF兼用フランジ接合材)

呼び径	7.5K・10K・16K・20K(MG)
50	5,900
75	6,100
100	10,000
125	11,200
150	11,700
200	16,400
250	20,300
300	25,200
350	34,500
400	40,700
450	48,300
500	55,600
600	72,500

ゴム・・・SBR 芯金・・・ステンレス製
7.5K・10K・16K・20K兼用
呼び径125は5K・7.5K・10K・16K・20K兼用
対応フランジ
GF-RF・RF-RF・GF-GF




スイング逆止弁 (CV-031型)

角田鉄工株

単位:円

呼び径 mm	スイング逆止弁 CV-031型		重量 kg
	FC/内面合成樹脂	FCD/内面粉体	
50	104,800	138,500	14
75	121,700	177,000	25
100	160,200	232,400	39
125	215,300	315,300	58
150	266,100	390,700	89
200	615,100	853,500	140
250	760,500	1,067,900	213
300	1,058,100	1,450,900	304
350	1,339,800	1,886,500	388
400	1,556,500	2,269,300	475
450	2,062,500	3,077,800	685
500	3,071,200	4,389,000	844




※外面合成樹脂

地下式消火栓

単位:円

呼び径mmX口金インチ	品名	価格	型式	重量 (kg)	高さ (mm)
75X2 1/2	JWWA B103 FCD内面粉体	142,100	単口	23	330
100X2 1/2	"	299,200	双口	35	360
75X2 1/2	ニューエース内外面粉体	117,000	リフト式	14	225




(塗装) 内外面粉体塗装以外は外面ダクタイト(合成樹脂)黒色

急速空気弁付消火栓

単位:円

呼び径mmX口金インチ	品名	価格	型式	重量 (kg)	高さ (mm)
75X2 1/2	FL-2 FCD内外面粉体 単口コックあり	278,000	UA-303型	26	320



地上式消火栓(凍結防止用排水弁付)

(φ75 地上式消火栓)

角田鉄工(株)

単位:円

呼び径	型 式	価 格				重 量 kg	土被り	フランジ短管
		本 体	短 管	副 弁	乙 管		600	-
75mm (単口)	口金回転式	232,000	44,400 (L=200mm)	110,500	77,500	700	-	
	UR-361					800	100	
	口金回転式	241,300				900	200	
	打倒型					1,000	300	
	UR-371					1,100	400	
						1,200	500	
				1,200	300+300			

FCD/内面粉体塗装、本体外面ポリエステル樹脂、他合成樹脂

地上式消火栓は短管L=200mmを標準仕様(土被り600mmに対応)と致します

土被り寸法が600mm超の場合は、副弁と乙管との間に両フランジ短管(φ75)を別途ご準備下さい

各都市型については別途御見積致します

φ50の地上式消火栓は廃盤となります



手動開閉台

単位:円

名称	型式	内ネジ式	型式	外ネジ式
		カップリング付き		
中型密封式	MF-15*	191,000	MG-15*	別途御見積
大型密封式	MF-25*	396,000	-	-
減速機付 減速比 2 : 1	MF-33*	773,000	MG-33*	別途御見積
減速機付 減速比2.5 : 1	MF-32*	860,000	MG-32*	
減速機付 減速比 3 : 1	MF-30*	1,060,000	MG-30*	
減速機付 減速比4.11 : 1	MF-31*	1,430,000	MG-31*	

スピンドルはSUS304製/アンカーボルトは含んでおりません/電動式開閉台は別途御見積致します

中間ロッド・継足しロッド

単位:円

	SUS304	SUS403	SS400
φ32	52,000	36,900	26,900
φ35	57,100	40,200	-
φ38	62,000	43,500	33,500
φ40	79,200	59,000	42,000

1m当たり、ロッド棒のみの価格となります

中間ロッド及び継足しロッドとして使用の際は、付属部品を加算して下さい

外ネジ用ロッドについては、別途お問い合わせ下さい

ロッド1本あたりの最長寸法は約3mとし、それ以上の場合は、

中間ジョイントにてつなぎ合わせるものとします

付属部品 加算額

単位:円

品 名	FCD製	SUS製
キャップ	8,200	46,000
中間ジョイント	10,700	46,000
カップリング (標準タイプ)	10,700	46,000

振れ止め金具

単位:円



品 名	SUS製
110~250mm	56,000
255~350mm	68,900
355~450mm	76,800

マチノエア(口金内蔵型 急速空気弁)

角田鉄工株式会社

単位:円

呼び径(mm)	FCD製			参考重量 kg	高さ mm
	型番	2種 7.5K	3種 10K		
25	DF-25MA	121,500	146,200	15(7.5k)	235(7.5k)
				19(10k)	300(10k)



水道用急速空気弁 JWWA B-137 スーパーエアー

単位:円

呼び径 mm	2種 内外面黒	2種 内外面粉体	3種 内外面黒	4種 内外面黒	重量(2種)	重量(3種)	重量(4種)
	FC/FCD7.5k	FCD7.5k	FCD10k	FCD16k	kg	kg	kg
13~25(甲)	87,700	115,500	104,800	116,300	7	7	7
13~25(乙)	96,100	129,800	118,000	131,500	12	12	12
75	128,700	165,200	149,000	161,300	18	19	19
100	196,500	228,300	195,600	214,400	29	30	31

開度計付ボールキャップ式補修弁

単位:円

口径 × 高さ (mm)	FCD製 内外面粉体 RC-75IG型		参考重量 kg
	2種 (7.5K)	3種 (10K)	
75x100	141,600	172,000	15
75x150	153,500	-	17
75x200	168,500	193,900	20
75x300	182,000	-	21
75x400	193,900	-	25

JWWA B126規格該当品です(75x100-10k仕様は準拠品)

10k仕様の補修弁は、上側フランジGF加工品(7.5kはRF型です)

75x100HIは上下フランジに埋込みB/N(SUS304)付です

さらに開度計付キャップ式補修弁をつかえば、作業効率がグンとUP!

洗管作業や応急給水の際、手元で開度状態を確認しながら流量調整作業が行なえるので安全で便利です!



水道用バタフライ弁 JWWA B-138 手動式

単位:円

呼び径 (mm)	FCD7.5K		FCD10K		重量(7.5K) (Kg)	高さ(7.5K) (mm)	面間 (mm)
	内面粉体	内面ダクタイル黒	内面粉体	内面ダクタイル黒			
400	2,930,400	2,704,900	3,215,300	2,988,700	300	614	470
450	3,446,300	3,168,000	3,779,600	3,501,300	330	639	500
500	3,791,700	3,491,400	4,151,400	3,861,000	380	872	530
600	4,533,100	4,180,000	4,944,500	4,637,600	700	922	560
700	5,814,600	5,570,400	6,398,700	6,018,100	900	1,000	610
800	7,123,600	6,804,600	7,815,500	7,361,200	1,100	1,060	690
900	8,779,100	8,402,900	9,626,100	9,154,200	1,400	1,250	740
1000	11,324,500	10,754,700	12,432,200	11,827,200	2,100	1,345	770

600mm以上は脚付価格です

高さは7.5kの場合の算出です

ラクエア (水道用急速空気弁 簡易分解式)

株式会社キッツエスジーエス

ねじ込み形(ボール弁付)甲形 単位:円

呼び径mm	品名	2種7.5k	3種10k	4種16k	重量	高さ
25	AE7.5	116,600	129,400	140,600	6kg	248mm

フランジ形(ボール弁付)乙形 単位:円

呼び径mm	品名	2種7.5k	3種10k	4種16k	重量	高さ
25	AE7.5-F	128,100	142,100	154,800	11kg	254mm

フランジ型 7.5K 単位:円


呼び径mm	品名	2種7.5k	3種10k	4種16k	重量2種	高さ
75	AE7.5	166,900	186,400	200,500	18kg	244mm

フランジ一体型 7.5K 単位:円

呼び径mm	品名	2種7.5k	3種10k	4種16k	重量2種	高さ
25	AES7.5	119,700	146,600	157,700	8kg	158mm

ラクエア用町野式口金 単位:円

呼び径mm	価格
25	54,400
75	62,700



(口金付(オプション)取付状況)

町野式口金内蔵

町野式口金を内蔵。通常は空気弁として使用し内部部品を取出せばすぐに洗管・臨時給水口・水圧測定などに使えます

ねじ込み形(ボール弁付)甲形 7.5K 単位:円

呼び径mm	品名	2種7.5k	3種10k	4種16k	重量2種	高さ
25	AEC7.5	116,600	143,400	155,900	9kg	302mm

フランジ形(ボール弁付)乙形 7.5K 単位:円

呼び径mm	品名	2種7.5k	3種10k	4種16k	重量2種	高さ
25	AEC7.5-F	129,000	156,200	170,100	14kg	308mm


フランジ形7.5K 単位:円

呼び径mm	品名	2種7.5k	3種10k	4種16k	重量2種	高さ
75	AE7.5	176,800	199,000	213,000	21kg	345mm

フランジ一体型 7.5K 単位:円

呼び径mm	品名	2種7.5k	3種10k	4種16k	重量2種	高さ
25	AEC7.5	120,900	161,300	173,500	11kg	212mm

FCD内外面エポキシ樹脂粉体塗装
重量・高さは2種7.5kになります



(口金内蔵型)


耐震補修弁【ボール弁 レバー式・キャップ式】

レバー式

単位:円

単位:円

呼び径mm	標準価格(内外粉)		2種参考重量	呼び径mm	標準価格(内外粉)		2種参考重量
	7.5K 2種	10K 3種			7.5K 2種	10K 3種	
75XL150	118,000	127,900	20kg	75XL150	142,800	155,000	23kg
75XL200	129,800	140,200	22kg	75XL200	155,100	168,100	25kg
75XL300	146,700	160,100	25kg	75XL300	169,400	183,200	28kg
75XL400	158,600	173,200	27kg	75XL400	182,100	196,800	30kg



カマンエア

カムレバーロック式急速空気弁

協和工業(株)

(φ25)

(本体のみ)0.75MPa 単位:円

呼び径mm	品名	価格	重量	高さ
25	A260N型	109,500	7kg	175mm

ねじ込み形(ボール弁付)0.75MPa 単位:円

呼び径mm	品名	価格	重量	高さ
25	A260K型	129,500	8kg	260mm

φ50フランジ付(ボール弁付)乙形0.75MPa 単位:円

呼び径mm	品名	価格	重量	高さ
25	A260F50	165,000	11kg	260mm

φ75フランジ付(ボール弁付)乙形0.75MPa 単位:円

呼び径mm	品名	価格	重量	高さ
25	A260F75	138,000	14kg	260mm

φ75フランジ一体型0.75MPa 単位:円

呼び径mm	品名	価格	重量	高さ
25	A165型	121,500	11kg	165mm

町野口金付(オプション)の場合は、¥39,800加算下さい
 低圧仕様(0.05Mpa)は、¥27,500アップになります

(φ75)

φ75フランジ一体型0.75MPa 単位:円

呼び径mm	品名	価格	重量	高さ
75	A75-247型	178,000	20kg	247mm

φ100フランジ一体型0.75MPa 単位:円

呼び径mm	品名	価格	重量	高さ
75	A75-247-100型	232,000	21kg	247mm

*フランジはφ100仕様ですが多排気量はφ75規格です
 町野口金付(オプション)の場合は、¥49,800加算下さい
 低圧仕様(0.05Mpa)は、¥34,500アップになります


補修弁ホールレバー式 単位:円

呼び径mm	標準価格(FCD内外粉)		重量	呼び圧力
	RF型	GF型		
75XL100	114,500	124,500	14kg	0.75MPa
75XL150	123,000	133,000	16kg	
75XL200	136,000	146,000	19kg	
75XL300	153,000	163,000	21kg	
75XL400	165,000	175,000	23kg	


補修弁ホールキャップ式 単位:円

呼び径mm	標準価格(FCD内外粉)		重量	呼び圧力
	RF型	GF型		
75XL100	155,000	165,000	16kg	0.75MPa
75XL150	162,500	172,500	18kg	
75XL200	176,000	186,000	21kg	
75XL300	192,000	202,000	23kg	
75XL400	204,500	214,500	25kg	


L200~L400は受注生産となりますので
 納期は予めお問合せ下さい・3種(10K)補修弁は受注生産になります



A260
ボールコック付



カムレバー作動状態



A165
フランジ一体型

(オプション)

空気弁用町の口金 単位:円

呼び径mm	品名	価格	材質	高さ
65A	25mm用	39,800	CAC/SUS	118mm
65A	75mm用	49,800	CAC/SUS	130mm

防寒カバー


品名	価格	材質	高さ
A165型用	60,000	ステンレス製	200mm
A260型用	60,000	ステンレス製	330mm
A75-247型用	100,000	ステンレス製	294mm

簡易止水圧力測定器

品名	価格	材質	高さ
65A 簡易止水圧力測定器	41,000	アルミ製	130mm

簡易応急給水栓

品名	価格	材質	高さ
65A 簡易応急給水栓	57,000	CAC製	220mm



12. 森田鉄工所バルブ類

コンフローオートバルブ

減圧弁・ストレーナー

(株)森田鉄工所

減圧弁 MRF-100

(一定減圧)7.5k

呼び径	価格
50mm	1,116,000
75	1,203,000
100	1,431,000
150	2,428,000
200	3,306,000
250	4,397,000
300	6,084,000

350mm以上の価格は、お問い合わせください。

減圧弁 MRF-100

(一定減圧)10k

呼び径	価格
50mm	1,228,000
75	1,324,000
100	1,575,000
150	2,671,000
200	3,637,000
250	4,837,000
300	6,693,000

減圧弁 MRF-500

(安全弁付)7.5k

呼び径	価格
50mm	1,327,000
75	1,413,000
100	1,641,000
150	2,640,000

200mm以上の価格は、お問い合わせください。

減圧弁 MRF-500

(安全弁付)10k

呼び径	価格
50mm	1,460,000
75	1,555,000
100	1,806,000
150	2,904,000

ストレーナー SU-C

7.5k

空気抜き弁付き(φ50除く)、ドレン弁付き

呼び径	価格
50mm	293,000
75	393,000
100	463,000
150	774,000
200	1,102,000
250	1,740,000
300	2,355,000

350mm以上の価格は、お問い合わせください。

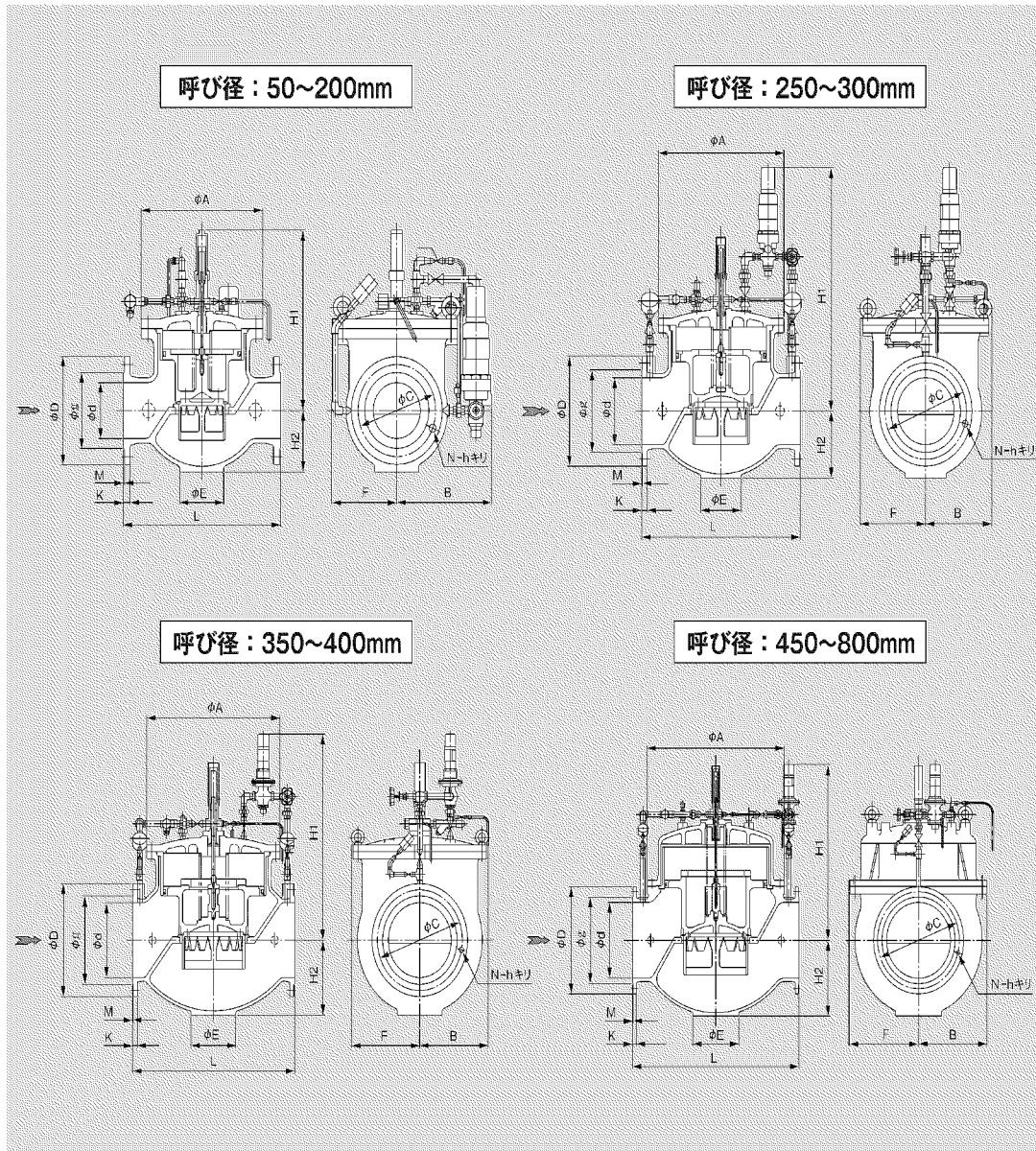
ストレーナー SU-C

10k

空気抜き弁付き(φ50除く)、ドレン弁付き

呼び径	価格
50mm	317,000
75	422,000
100	499,000
150	842,000
200	1,202,000
250	1,902,000
300	2,578,000

● コンフローオートバルブ 減圧弁 [MRF-100型]



寸法表

単位(mm)

呼び径 d	面間 L	F	B	高さ		A	E	D	フランジ寸法				フランジボルト		質量 (kg)	
				H1	H2				C	g	K	M	h	呼び径		N
50	260	155	230	345	80	185	60	155	120	96	20	2	19	M16	4	35
75	350	180	275	385	110	230	100	211	168	125	21	3	19	M16	4	60
100	400	195	290	370	125	270	120	238	195	152	21	3	19	M16	4	80
150	500	210	305	485	165	388	140	290	247	204	22	3	19	M16	6	150
200	600	245	335	540	200	465	160	342	299	256	23	3	19	M16	8	230
250	700	295	295	910	250	555	180	410	360	308	24	3	23	M20	8	370
300	800	340	330	960	300	655	200	464	414	362	25	3	23	M20	10	580
350	900	380	370	970	350	740	250	530	472	414	26	3	25	M22	10	740
400	1000	420	420	1010	400	835	280	582	524	466	27	3	25	M22	12	930
450	1100	475	470	1180	450	935	320	652	585	518	28	3	27	M24	12	1150
500	1300	545	540	1335	500	1070	360	706	639	572	29	4	27	M24	12	2000
600	1500	635	625	1430	600	1245	420	810	743	676	30	4	27	M24	16	2800
700	1700	700	700	1520	700	1350	450	928	854	780	31	4	33	M30	16	3900
800	1900	800	800	1670	800	1510	500	1034	960	886	32	4	33	M30	20	5200

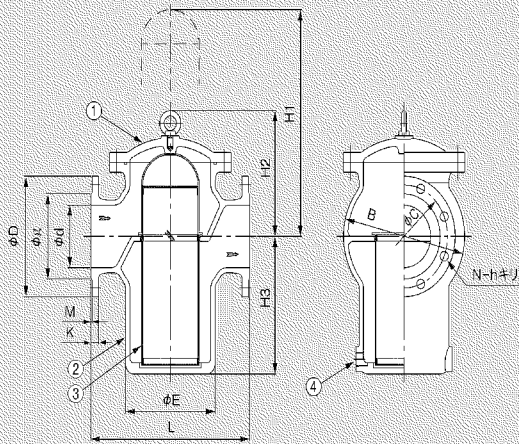
※ 本表のフランジ規格はJIS B 2062RF (φ50), JIS G 5527RF 7.5K (φ75以上)です。

※ 図表の構造・形状は呼び径により差異があります。

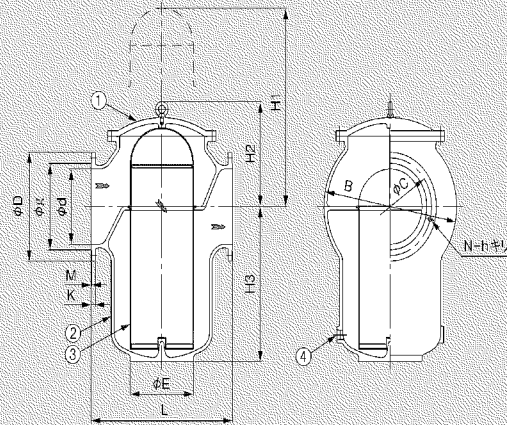
※ F、B寸法は呼び径により差異があるため、最大寸法を示しています。

●コンフローオートバルブ用 ストレーナー [SU-C型]

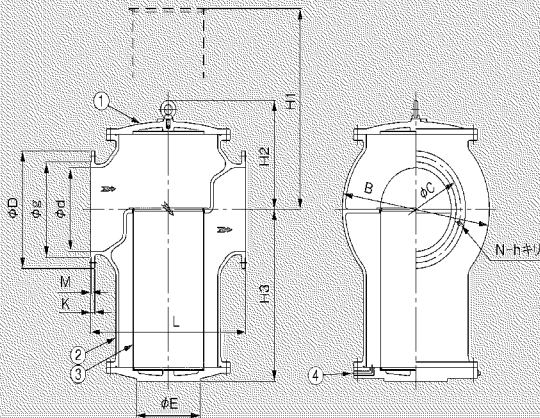
呼び径：50~350mm



呼び径：400~450mm



呼び径：500~800mm



部番	部品名称	材料
1	カバー	FCD450-10
2	ボディ	FCD450-10
3	スクリーン	SUS304
4	ドレンプラグ	SUS304

※網目寸法：呼び径 50~450mmは12メッシュを使用。
 呼び径500~800mmは10メッシュを使用。
 ※損失係数：Fv=6

寸法表

単位(mm)

呼び径 d	面間 L	高さ			B	E	フランジ寸法					フランジボルト		質量 (kg)	
		約H1	約H2	約H3			D	C	φ	K	M	h	呼び径		N
50	250	310	174	130	144	114	155	120	96	20	2	19	M16	4	30
75	300	440	240	180	220	166	211	168	125	21	3	19	M16	4	45
100	350	590	275	270	256	200	238	195	152	21	3	19	M16	4	66
150	450	690	305	330	344	254	290	247	204	22	3	19	M16	6	112
200	500	865	355	440	426	311	342	299	256	23	3	19	M16	8	180
250	600	1065	415	550	530	400	410	360	308	24	3	23	M20	8	280
300	700	1260	465	650	632	482	464	414	362	25	3	23	M20	10	420
350	800	1420	530	700	734	559	530	472	414	26	3	25	M22	10	540
400	900	1655	605	880	840	600	582	524	466	27	3	25	M22	12	770
450	1000	1755	630	930	942	650	652	585	518	28	3	27	M24	12	970
500	1100	1470	655	1035	1044	700	706	639	572	29	4	27	M24	12	1510
600	1200	1645	730	1210	1148	800	810	743	676	30	4	27	M24	16	2200
700	1300	2000	800	1500	1300	900	928	854	780	31	4	33	M30	16	2800
800	1400	2225	855	1700	1415	1000	1034	960	886	32	4	33	M30	20	4000

※ 本表のフランジ規格はJIS B 2062RF(φ50)、JIS G 5527RF 7.5K(φ75以上)です。

インターナルパイロット式フロート弁

(株)森田鉄工所

DB-800SC型

インターナルパイロット式フロート弁 7.5k

呼び径	価格
40mm	693,000
50	730,000
75	732,000
100	956,000
150	1,421,000

200mm以上の価格は、お問い合わせください。

フロート取付向きと設定水位

本弁は、フロート位置、レバーの向きの組み合わせにより下記の4種類の形式があります。ご希望の水位により形式を選んで下さい。
なお、下表以外の水位をお望みの場合はご相談下さい。

●1形 [レバー上向き・フロート上位]

X:フロート軸の設定位置による水位範囲(HH-HL)
単位:mm

呼び径 d	動作最長 B ₃	フロート中心		設定可能水位		
		H ₁	H ₂	H _H	H _L	
■DB-800SC型						
40	810	790	660	830	700	
50	810	790	660	830	700	
75	830	830	710	870	750	
100	1040	1150	900	1200	950	
125	1070	1160	910	1210	960	
150	1330	1730	990	1780	1040	
■DB-800型						
200	1500	1780	1050	1840	1110	
250	1910	2440	1260	2500	1320	
300	2100	2510	1340	2570	1400	

●2形 [レバー下向き・フロート上位]

X:フロート軸の設定位置による水位範囲(HH-HL)
単位:mm

呼び径 d	動作最長 B ₃	フロート中心		設定可能水位		
		H ₁	H ₂	H _H	H _L	
■DB-800SC型						
40	750	500	370	540	410	
50	750	500	370	540	410	
75	750	540	420	580	460	
100	920	720	460	770	510	
125	970	720	470	770	520	
150	1220	1300	560	1350	610	
■DB-800型						
200	1390	1350	610	1410	670	
250	1780	1940	770	2000	830	
300	1970	2020	850	2080	910	

●3形 [レバー上向き・フロート下位]

X:フロート軸の設定位置による水位範囲(HH-HL)
単位:mm

呼び径 d	動作最長 B ₃	高さ		フロート中心		設定可能水位	
		B ₄	B ₅	H ₁	H ₂	H _H	H _L
■DB-800SC型							
40	750	520	320	190	360	230	
50	750	520	320	190	360	230	
75	750	560	370	240	410	280	
100	920	700	430	170	480	220	
125	970	710	430	180	480	230	
150	1220	790	520	(-220)	570	(-170)	
■DB-800型							
200	1390	840	570	(-170)	630	(-110)	
250	1780	1010	690	(-480)	750	(-420)	
300	1970	1090	780	(-400)	840	(-340)	

※ (-) 寸法は管中心線より下側になります。

●4形 [レバー下向き・フロート下位]

X:フロート軸の設定位置による水位範囲(HH-HL)
単位:mm

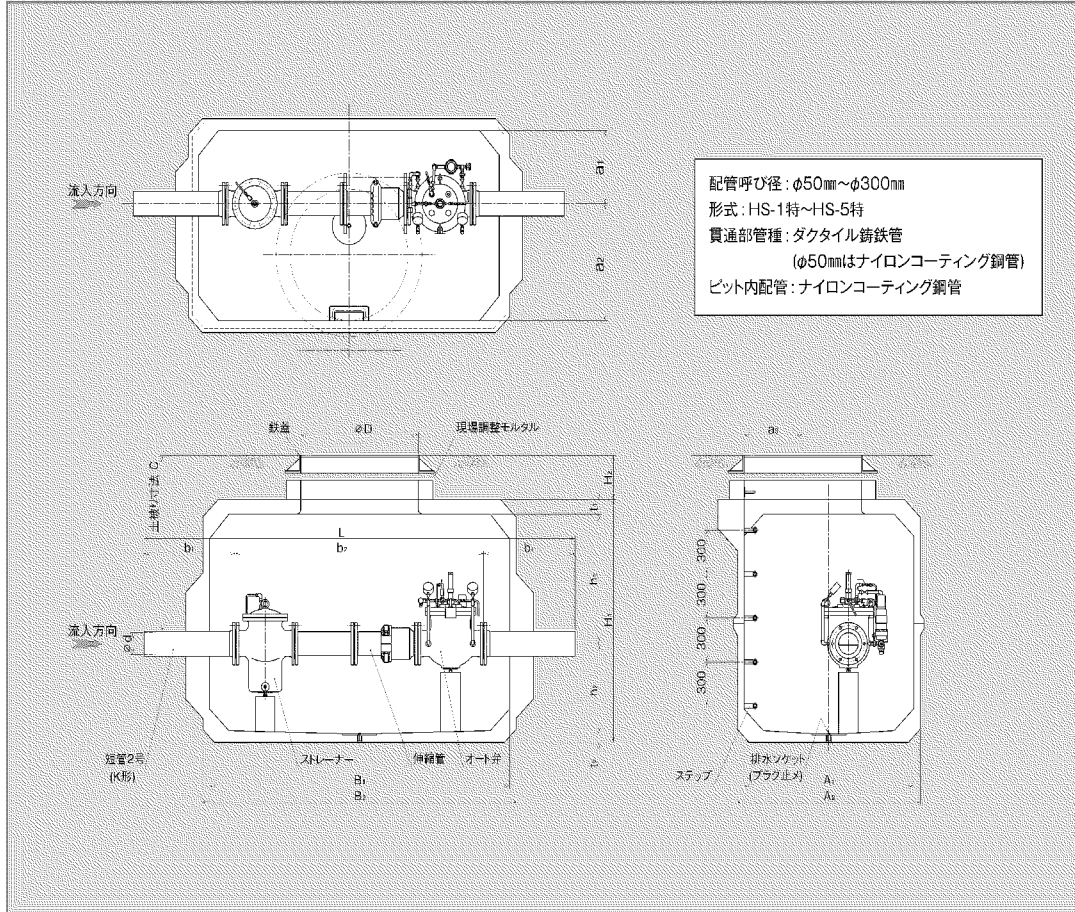
呼び径 d	動作最長 B ₃	高さ B ₄	高さ B ₅	フロート中心		設定可能水位	
				H ₁	H ₂	H _H	H _L
■DB-800SC型							
40	810	220	290	30	(-100)	70	(-60)
50	810	220	290	30	(-100)	70	(-60)
75	830	270	310	80	(-40)	120	0
100	1040	260	360	(-10)	(-260)	40	(-210)
125	1070	270	370	(-10)	(-260)	40	(-210)
150	1330	350	480	80	(-660)	130	(-610)
■DB-800型							
200	1500	410	510	130	(-610)	190	(-550)
250	1910	520	630	200	(-970)	260	(-910)
300	2100	600	680	280	(-890)	340	(-830)

※ (-) 寸法は管中心線より下側になります。

ハイレジコンピット一体形

(株)森田鉄工所

ハイレジコンピット一体形寸法図



ハイレジコンピット一体形寸法表

単位: mm

呼び径 d	ビット 形式	内幅 A ₁	外幅 A ₂	内長 B	外長 B ₂	貫通 管長 b ₁	ビット内 面積		管芯高 h ₁	h ₂	頂版厚 t ₁	底版厚 t ₂	外高 H ₁	路面 ~頂板 H ₂	管芯位置		開口 位置 a ₃	鉄蓋径 D	配管 全長 L	土被り寸法 C		質量 約kg
							a ₁	a ₂							標準	最小						
50	HS-1特	1000	1090	1500	1590	700	1100	645	355	85	50	1335	300	400	600	300	φ600	2500	1200	850	2400	
	HS-2特	1000	1100	1800	1900	700	1400	840	660	90	50	1640	300	400	600	300	φ600	2800	1200	850	3050	
75	HS-2特	1000	1100	1800	1900	700	1400	855	645	90	50	1640	300	400	600	300	φ600	2800	1200	900	3100	
	HS-3特	1300	1400	2300	2400	700	1900	845	655	100	60	1660	300	500	800	300	φ600	3300	1200	900	4200	
100	HS-2特	1000	1100	1800	1900	700	1400	870	630	90	50	1640	300	400	600	300	φ600	2800	1200	950	3150	
	HS-3特	1300	1400	2300	2400	700	1900	860	640	100	60	1660	300	500	800	300	φ600	3300	1200	950	4250	
150	HS-2特	1000	1100	1800	1900	700	1400	895	605	90	50	1640	300	450	550	450	φ900×φ600	2800	1200	1000	3350	
	HS-3特	1300	1400	2300	2400	700	1900	885	615	100	60	1660	300	500	800	450	φ900×φ600	3300	1200	1000	4450	
200	HS-4特	1400	1520	3000	3120	700	2600	860	840	125	70	1895	300	600	800	450	φ900×φ600	4000	1200	1000	6700	
	HS-3特	1300	1400	2300	2400	700	1900	910	590	100	60	1660	300	500	800	450	φ900×φ600	3300	1200	1100	4650	
250	HS-4特	1400	1520	3000	3120	700	2600	885	815	125	70	1895	300	600	800	450	φ900×φ600	4000	1200	1100	6850	
	HS-5特	1400	1540	3200	3340	700	2800	920	1180	115	70	2285	300	600	800	450	φ900×φ600	4200	1200	1200	8850	
300	HS-4特	1400	1520	3000	3120	700	2700	935	765	125	70	1895	300	600	800	600	φ1200×φ600	4100	1200	1200	7650	
	HS-5特	1400	1540	3200	3340	700	2900	935	1165	125	70	2295	300	600	800	600	φ1200×φ600	4300	1200	1200	9400	

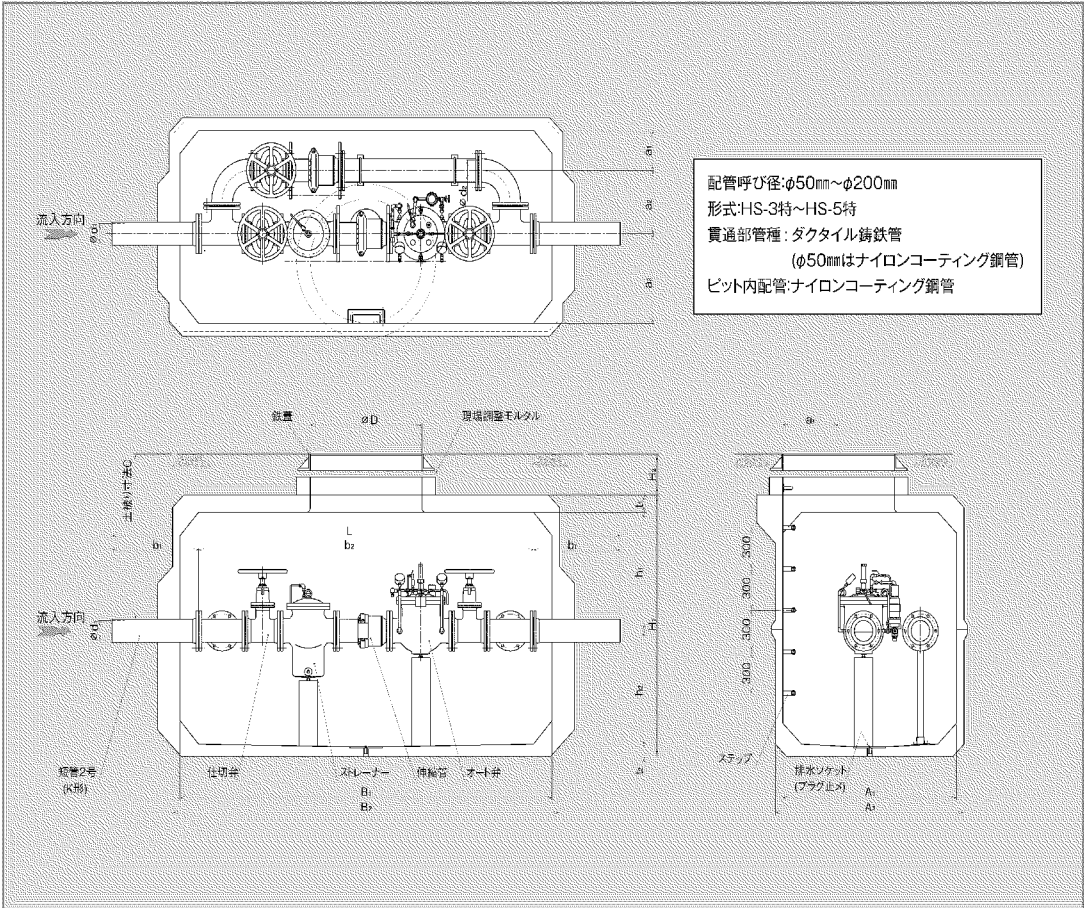
- *1. 土被り寸法Cは、最小値以上でご指定できますが、管芯高 h_1, h_2 を5mm単位で調整し製作となります。
- *2. 路面~頂板 H_2 は、300mm以上とします。現場調整モルタル代は、50mm以上とします。
- *3. 管種はご指定により、タクタイル鋳鉄管、ナイロンコーティング鋼管、ステンレス鋼管の製作が可能です。
- *4. 上記寸法は7.5K RF (φ50は10K RF)の数値です。各部の形状、寸法は呼び径、管内圧力、ビットの形式、設計仕様、製造工程の都合により異なります。
- *5. 上記質量はビット本体、鉄蓋、弁、配管類を含む合計質量です。設計仕様、製造工程の都合に応じて質量は異なります。質量には製造上の許容値を含んでいます。

価格はお問い合わせください。

ハイレジコンピット一体形 (バイパス弁組み込み)

(株)森田鉄工所

ハイレジコンピット一体形 (バイパス弁組み込み) 寸法図



ハイレジコンピット一体形 (バイパス弁組み込み) 寸法表

単位:mm

呼び径 φ×φ _φ	ビット 形式	内幅 A	外幅 A ₁	内長 B ₁	外長 B ₂	貫通 管長 b ₁	ビット内 面間 b ₂	管の高		頂板厚 t ₁	底板厚 t ₂	外高 H ₁	路面 ~頂板 H ₂	配管位置			開口 位置 a ₄	装置径 D	配管 全長 L	土被り寸法C		質量 約kg
								h ₁	h ₂					a ₁	a ₂	a ₃				標準	最小	
50×50	HS-3特	1300	1400	2300	2400	700	1900	830	670	100	60	1660	300	250	400	650	300	φ600	3300	1200	850	4250
	HS-3特改	1300	1400	2300	2400	700	2000	845	655	100	60	1660	300	250	400	650	300	φ600	3400	1200	900	4350
75×75	HS-4特	1400	1520	3000	3120	700	2600	820	880	125	70	1895	300	300	400	700	300	φ600	4000	1200	900	6600
	HS-4特改	1400	1520	3000	3120	700	2700	860	840	125	70	1895	300	292	458	650	450	φ900×φ600	4100	1200	1000	7000
100×100	HS-5特	1400	1540	3200	3340	700	2800	870	1230	115	70	2285	300	292	458	650	450	φ900×φ600	4200	1200	1000	8650
	HS-5特改	1400	1540	3200	3340	700	2900	895	1205	115	70	2285	300	262	488	650	450	φ900×φ600	4300	1200	1100	8900
150×150	HS-5特	1400	1540	3200	3340	700	2900	895	540	115	70	1620	300	262	488	650	450	φ900×φ600	4300	1200	1100	7200
	HS-5特改	1400	1540	3200	3340	700	2900	895	540	115	70	1620	300	262	488	650	450	φ900×φ600	4300	1200	1100	7200

※1. 土被り寸法Cは、最小値以上でご指定できますが、管芯高h₁、h₂を5mm単位で調整し製作となります。
 ※2. 路面~頂板H₂は、300mm以上とします。現場調整モルタル代は、50mm以上とします。
 ※3. 管種はご指定により、タクタイトル鑄鉄管、ナイロンコーティング鋼管、ステンレス鋼管の製作が可能です。
 ※4. 上記寸法は7.5K RF (φ50は10K RF) の数値です。各部の形状、寸法は呼び径、管内圧力、ビットの形式、設計仕様、製造工程の都合により異なります。
 ※5. 上記質量はビット本体、鉄蓋、弁、配管類を含む合計質量です。設計仕様、製造工程の都合に応じて質量は異なります。質量には製造上の許容値を含んでいます。

価格はお問い合わせください。


13. 大和鉄工所バルブ類

自動二次圧調整弁(減圧弁) RB型


FCD製 内外面粉体塗装 主要部:ステンレス製

自動二次圧調整弁(少流量対応型減圧弁) RB-QM

FCD製 内外面粉体塗装 主要部:ステンレス製



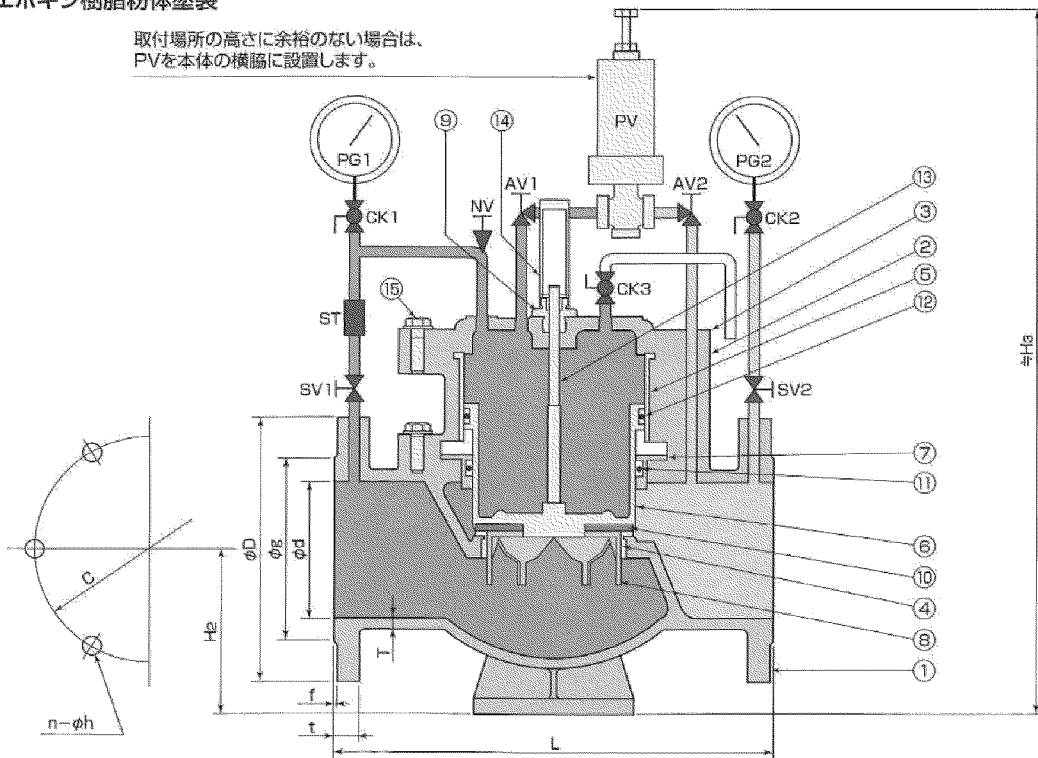
口径	価格	重量(kg)
40	1,271,000	36
50	1,271,000	36
75	1,288,000	60
100	1,500,000	75
150	2,430,000	147
200	3,220,000	220
250	4,500,000	335
300	5,940,000	457



口径	価格	重量(kg)
40	1,365,000	45
50	1,365,000	45
75	1,428,000	74
100	1,600,000	87
150	2,570,000	165
200	3,430,000	230
250	4,720,000	392
300	6,150,000	457

内外面エポキシ樹脂粉体塗装

取付場所の高さに余裕のない場合は、PVを本体の横脇に設置します。



品番	品名	材質	個数	適要	品番	品名	材質	個数	適要
1	弁箱	FCD450	1		12	Oリング	NBR	1	
2	シリンダ箱	FCD450	1		13	リフト棒	SUS304	1	
3	弁蓋	FCD450	1		14	インジケータ	SUS304	1	
4	弁座	SUS304	1		15	六角ボルト	SUS304		
5	シリンダブッシュ	SUS304	1		PV	パイロット弁	SCS	1	
6	ピストン弁	SUS304	1	SCS13	NV	ニードル弁	SUS316	1	
7	ピストン受	CAC402	1	SUS304	SV	仕切弁	SCS	2	
8	弁体	CAC402	1		ST	ストレーナ	SCS	1	
9	グラウンド	SUS304	1		PG	圧力計	-	2	
10	弁パッキング	NBR	1		CK	ボールコック	SCS	3	
11	Oリング	NBR	1						


d	D	C	g	t	f	n	h	T	L	He	当Ha	参考重量(kg)
40	140	105	81	20	2	4	19	9	260	90	535	33
50	155	120	96	20	2	4	19	9	260	90	535	36
75	211	168	125	24	3	4	19	10	320	115	575	60
100	238	195	152	25	3	4	19	11	360	130	620	75
125	263	220	177	25	3	6	19	12	430	180	660	118
150	290	247	204	26	3	6	19	13	480	180	730	147
200	342	299	256	27	3	8	19	15	560	215	900	220
250	410	360	308	29	3	8	23	18	700	230	1100	335
300	464	414	362	31	3	10	23	20	760	280	1150	457
350	530	472	414	32	3	10	25	22	820	310	-	620
400	582	524	466	33	3	12	25	25	880	340	-	840

※オールステンレス製も別途製作できます。

※寸法はRB型・RB-QM型とも同寸法です

ストレーナ UA型


FCD製 内外面粉体塗装 網:SUS304製



口径	価格	重量(kg)
40	250,000	22
50	250,000	22
75	278,000	35
100	389,000	46
150	624,000	88
200	1,040,000	117
250	1,390,000	173
300	1,740,000	287

掃除口付ストレーナ UA-B型

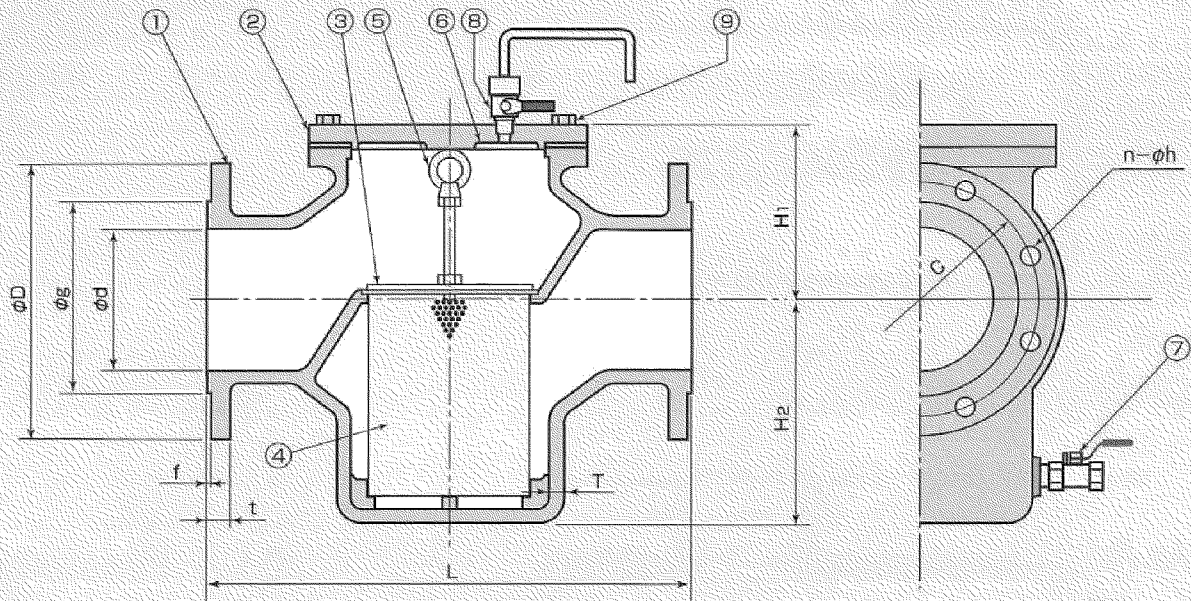
FCD製 内外面粉体塗装 網:SUS304製



口径	価格	重量(kg)
40	361,000	27
50	361,000	27
75	389,000	41
100	500,000	52
150	763,000	94
200	1,248,000	124
250	1,594,000	182
300	1,941,000	294

●ストレーナ(UA型・UAN型)寸法図

内外面エポキシ樹脂粉体塗装



品番	品名	材質	個数	適要
1	本体	FCD450	1	
2	ふた	FCD450	1	
3	網枠	SUS304	1	
4	網	SUS304	1	
5	つり輪	SUS304	1	
6	アイナット	SUS304	1	
7	排水バルブ	SCS	1	
8	ボールコック	SCS	1	
9	ボルト	SUS304	1	


d	D	C	g	t	f	n	h	T	H ₁	H ₂	L	参考重量(Kg)
40	140	105	81	20	2	4	19	9	133	150	230	20
50	155	120	96	20	2	4	19	9	133	150	230	22
75	211	168	125	24	3	4	19	10	125	155	300	35
100	238	195	152	25	3	4	19	12	140	175	370	46
125	263	220	177	25	3	6	19	13	161	235	440	82
150	290	247	204	26	3	6	19	13	182	235	440	88
200	342	299	256	27	3	8	19	15	215	290	490	117
250	410	360	308	29	3	8	23	18	251	365	580	173
300	464	414	362	31	3	10	23	20	282	430	680	287
350	530	472	414	32	3	10	25	22	328	540	780	420
400	582	524	466	34	3	12	25	25	364	620	880	550

※掃除口付(UA-B型)もあります。

ギヤ式バタフライフロート弁 LD型

標準型

オールステンレス製 フロート:SUS316製




口径	価格	重量(kg)
40	490,000	16
50	490,000	16
75	650,000	24
100	780,000	28
125	1,280,000	45
150	1,660,000	54
200	2,210,000	75
250	3,320,000	118
300	4,420,000	155

ギヤ式バタフライフロート弁 LD-W型

二重レバー式

オールステンレス製 フロート:SUS316製



口径	価格	重量(kg)
40	560,000	20
50	560,000	20
75	760,000	28
100	900,000	34
125	1,450,000	50
150	1,870,000	60
200	2,490,000	85
250	3,590,000	124
300	4,700,000	161

L型消波管

SUS304 ※L=1m以内

口径	価格
40	180,000
50	180,000
75	220,000
100	280,000
150	360,000
200	430,000
250	770,000
300	1,150,000

1Fエルボ管


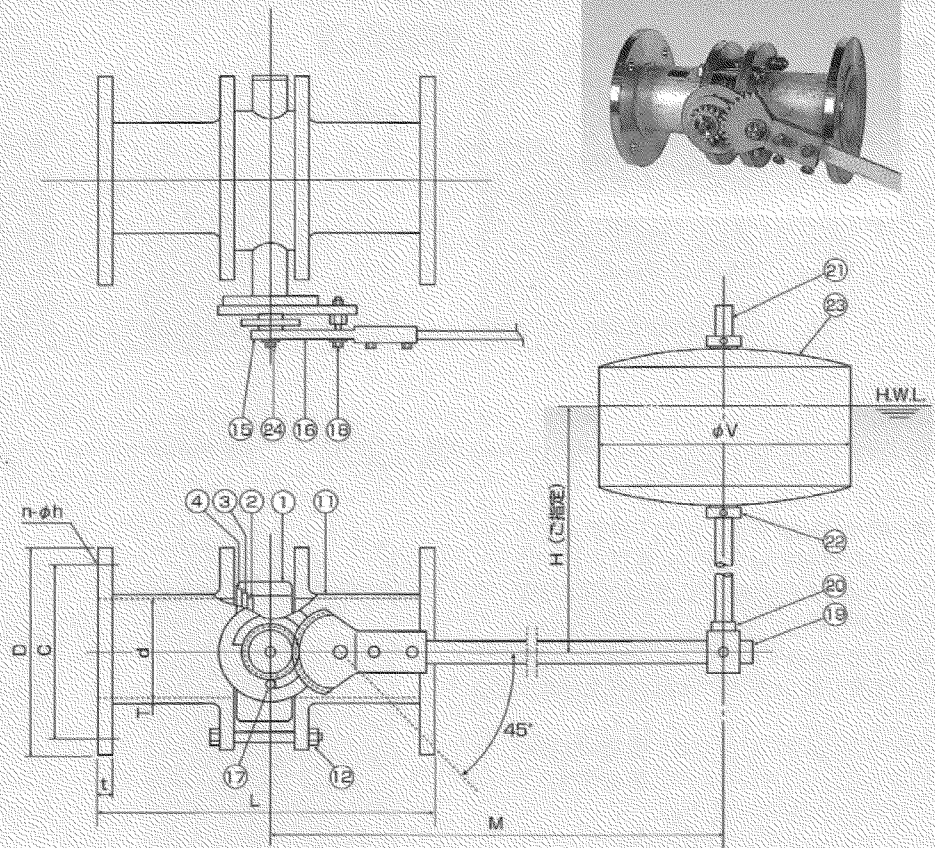
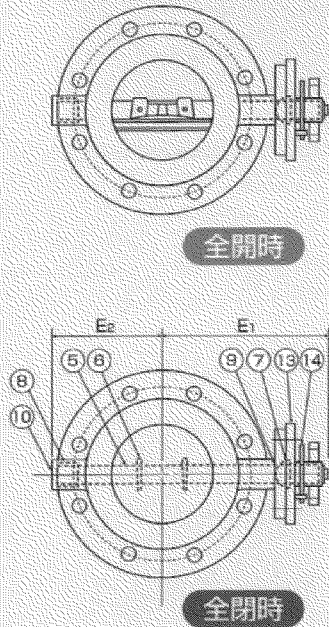
SUS304 Sch10

口径	価格
40	44,000
50	44,000
75	55,000
100	77,000
150	99,000
200	143,000
250	231,000
300	341,000

＜(株)大和鉄工所ギヤ式バタフライフロート弁寸法図＞

LD型

●部品表・寸法図



■本体重量

●キャビテーション低減型も製作できます。

品番	品名	材質	個数
1	弁箱	SCS13	1
2	弁体	SUSF304,SCS13	1
3	弁座	合成ゴム	1
4	弁座押え	SUS304,合成ゴム	1
5	弁棒	SUS304,SUS431	1
6	テーパピン	SUS304	2~4
7	グランドブッシュ	ジュラコン	1
8	スラストブロック	SUS304	1
9	グランドバックシム	合成ゴム	1
10	底ふた	SUS304	1
11	短管	SUS304	2
12	弁箱ボルト	SUS304	4~16
13	支え台	SCS14,SUS316	1~2
14	ストッパ	SCS14	1~2
15	元ギヤ	SCS14	1~2
16	扇ギヤ	SCS14	1~2
17	ストッパピン	SUS316	1~2
18	扇ギヤ軸	SUS316	1~2
19	レバ	SUS304	1~2
20	連結金具	SCS14	1
21	フロートパイプ	SUS304	1
22	カラー	SUS316	2~4
23	フロート	SUS316	1
24	ギヤ押え	SUS316	1

呼び径 (A)	40	50	75	100	125	150	200	250	300
重量 (kg)	15	16	24	28	44	54	74	110	155

単位: mm

呼び径 d	D	C	t	h	n	T	L	V	E1	E2	M
40	140	105	16	19	4	3.7	300	250	165	48	500~900
50	155	120	16	19	4	3.9	300	250	165	48	500~900
75	211	168	18	19	4	5.5	370	300	190	78	500~900
100	238	195	18	19	4	6.0	370	350	200	90	500~900
125	263	220	20	19	6	6.6	450	400	220	99	600~1200
150	290	247	22	19	6	7.1	450	400	240	120	600~1200
200	342	299	22	19	8	8.2	460	450	275	151	700~1200
250	410	360	24	23	8	9.3	470	500	375	183	1000~1500
300	464	414	24	23	10	10.3	480	600	407	205	1000~1500
350	530	472	26	25	10	11.1	560	600	437	271	1000~1500
400	582	524	28	25	12	12.7	670	600	505	312	1000~1500
450	652	585	30	27	12	14.3	910	800	535	343	1000~1500
500	706	639	30	27	12	15.1	940	800	580	373	1000~1500
600	810	743	32	27	16	17.5	1000	800	635	613	1000~1500

●オールSUS316/SCS14製も製作できます。
※SCSはステンレス鋼物の記号です。

●5K・10K・16Kも製作しています。
●φVフロートは条件によって大きさが変わります。
●M寸法は指定できます。

※JIS7.5kフランジ

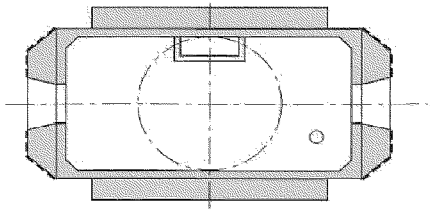
LD型・LDW型共同寸法です

＜レジコンクリート製弁室＞

ダイワレジコン弁室 DRBシリーズ // 長方形


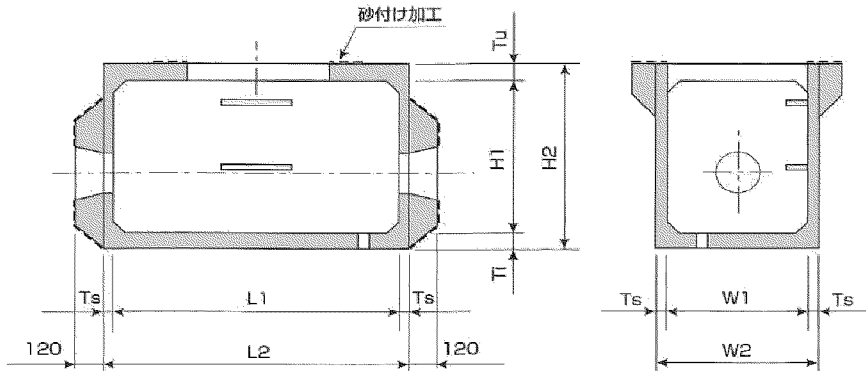
DRB-01型
DRB-02型
DRB-03型

＜平面図＞



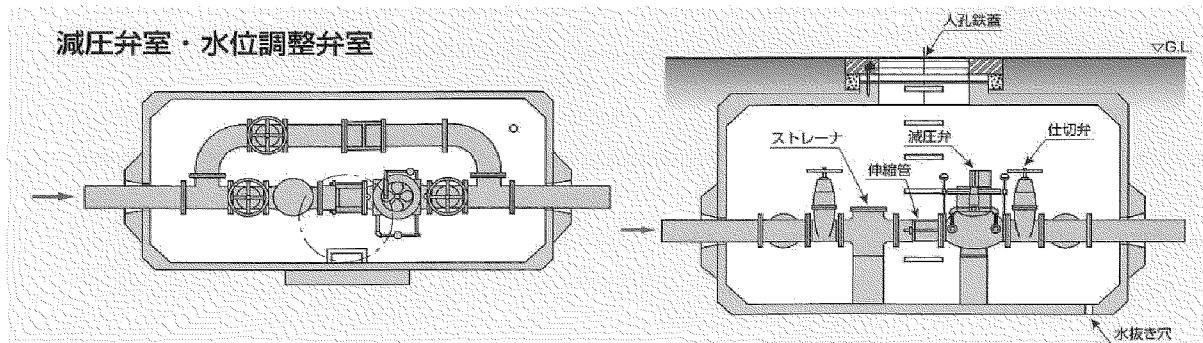
型 式	寸法(内のり長さ×幅×高さ)mm	重量kg
01型	900×600×700	520
	900×600×850	570
	900×600×1000	620
02型	1200×600×695	710
	1200×600×845	780
	1200×600×995	850
03型	1200×900×690	1030
	1200×900×840	1120
	1200×900×990	1210

●マンホールの位置、内のりの高さ、配管位置は変更可能です。



単位：mm

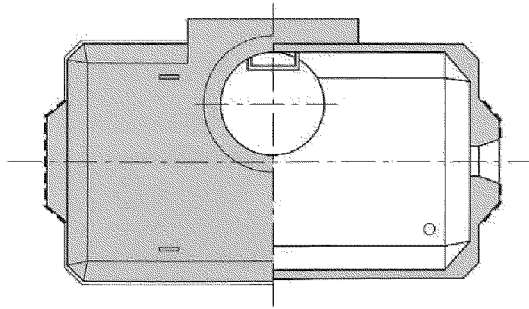
型 式	本 体 寸 法								
	L1	L2	W1	W2	H1	H2	Tu	Ti	Ts
01型	900	980	600	680	700	850	75	75	40
					850	1000			
					1000	1150			
02型	1200	1290	600	690	695	850	80	75	45
					845	1000			
					995	1150			
03型	1200	1300	900	1000	690	850	80	80	50
					840	1000			
					990	1150			



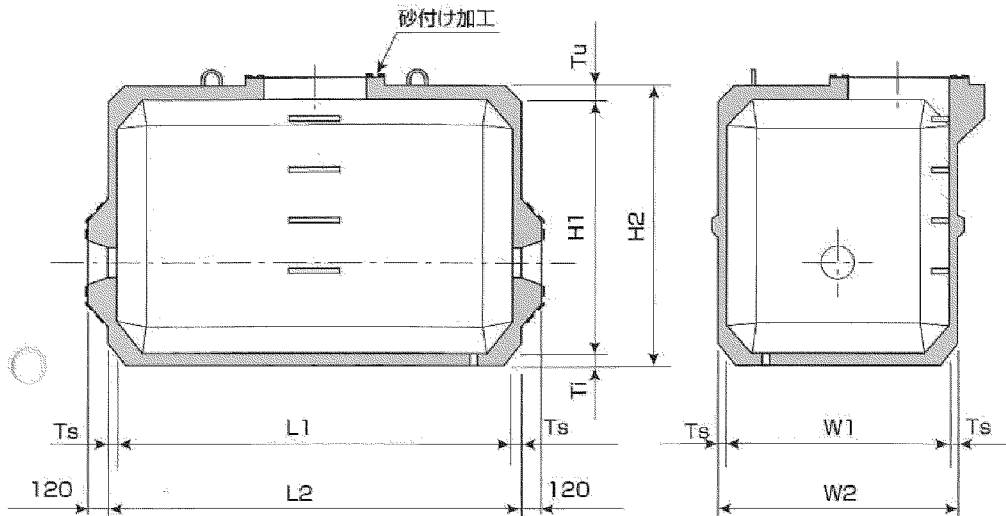
※価格については別途お問合せ下さい

＜レジンコンクリート製弁室＞

〈平面図〉



- DRB-05型
- DRB-10型
- DRB-20型
- DRB-30型
- DRB-40型
- DRB-50型



型 式	寸法(内のり長さ×幅×高さ)mm	重量kg
05型	1500×1000×1200	1700
10型	1800×1000×1500	2430
20型	2300×1300×1500	3355
30型	3000×1400×1500	5060
40型	3200×1400×1700	6065
50型	3700×1600×1800	9600

●マンホールの位置、内のりの高さ、配管位置は変更可能です。

単位：mm

型 式	本 体 寸 法								
	L1	L2	W1	W2	H1	H2	Tu	Tl	Ts
05型	1500	1590	1000	1090	1200	1335	85	50	45
10型	1800	1900	1000	1100	1500	1660	90	70	50
20型	2300	2400	1300	1400	1500	1665	90	75	50
30型	3000	3120	1400	1520	1500	1705	105	100	60
40型	3200	3330	1400	1530	1700	1905	105	100	65
50型	3700	3880	1600	1780	1800	2060	130	130	90


※価格については別途お問合せ下さい

14. クボタケミックス水道用配水ポリエチレンパイプ

(株)クボタケミックス

直管/JWWA K144、PTC K03(*印)

EF受口付(片受)直管/JWWA K144、PTC K03(*印)



全長5m 1本当:円

有効長5m 1本当:円

サイズ	価格
50	11,420
75	23,110
100	37,280
150	68,500
* 200	123,050
● * 250	190,960
● * 300	242,480

サイズ	価格
50	16,460
75	31,640
100	51,340
150	95,290
* 200	172,270

EFソケット

JWWA K145 PTC K13(*印)



1個当:円

サイズ	価格
50	4,300
75	7,350
100	12,090
150	22,630
* 200	49,890
● ○ 250	80,890
● ○ 300	147,540

EFベンド

JWWA K145 PTC K13(*印)



1個当:円

サイズ	価格
50 X 90°	22,190
50 X 45°	21,440
50 X 22°1/2	19,340
50 X 11°1/4	19,340
75 X 90°	29,870
75 X 45°	28,020
75 X 22°1/2	27,610
75 X 11°1/4	27,610
100 X 90°	52,550
100 X 45°	45,550
100 X 22°1/2	44,970
100 X 11°1/4	44,970
150 X 90°	103,540
150 X 45°	92,400
150 X 22°1/2	79,980
150 X 11°1/4	79,980
● * 200 X 90°	192,480
* 200 X 45°	186,190
● * 200 X 22°1/2	178,380
● * 200 X 11°1/4	178,380

EF片受ベンド

JWWA K145 PTC K13(*印)



1個当:円

サイズ	価格
50 X 90°	18,280
50 X 45°	17,510
50 X 22°1/2	15,430
50 X 11°1/4	15,430
75 X 90°	25,920
75 X 45°	24,090
75 X 22°1/2	22,680
75 X 11°1/4	22,680
100 X 90°	39,370
100 X 45°	36,310
100 X 22°1/2	35,120
100 X 11°1/4	35,120
150 X 90°	82,490
150 X 45°	71,340
150 X 22°1/2	58,930
150 X 11°1/4	58,930
* 200 X 90°	146,840
* 200 X 45°	140,550
* 200 X 22°1/2	132,740
* 200 X 11°1/4	132,740

EF片受レデューサ

JWWA K145 PTC K13(*印)




1個当:円

サイズ	価格
75 X 50	21,650
100 X 50	29,170
100 X 75	31,210
150 X 100	58,430
● * 200 X 75	173,560
● * 200 X 100	173,560
● * 200 X 150	173,560

EF片受チーズ

JWWA K145 PTC K13(*印)




1個当:円

サイズ	価格
50 X 50	20,380
150 X 75	130,260
● 150 X 100	130,260
150 X 150	130,260
● * 200 X 75	335,320
● * 200 X 100	335,320
● * 200 X 150	335,320
● * 200 X 200	335,320

フランジ付EFチーズ(RF形・GF形)


JWWA K145附属書(参考)掲載品 PTC K13(*印)



1個当:円

EFチーズ

JWWA K145 PTC K13(*印)



1個当:円

サイズ	価格
50 X 50	26,610
75 X 50	29,630
75 X 75	29,630
100 X 50	47,940
100 X 75	47,940
100 X 100	47,940
150 X 75	149,630
150 X 100	149,630
150 X 150	149,630
● * 200 X 75	378,900
● * 200 X 100	378,900
● * 200 X 150	378,900
● * 200 X 200	378,900

サイズ	価格	備考
75 X 75	52,290	
100 X 75	84,010	
● 100 X 100	84,010	RF形
150 X 75	188,690	
● 150 X 100	188,690	
● * 200 X 75	431,110	
● * 200 X 100	435,190	
75 X 75	52,290	
100 X 75	84,010	
● 100 X 100	84,010	GF形
● 150 X 75	188,690	
● 150 X 100	188,690	
● * 200 X 75	431,110	
● * 200 X 100	435,190	

*POLITEC規格品 ●受注生産品 ○メーカー規格品

EF片受フランジ付チーズ(RF形・GF形)
JWWA K145 PTC K13(*印)



1個当:円

サイズ	価格	備考
● 150 X 75	161,890	RF形
● 150 X 100	161,890	
● * 200 X 75	366,740	
● * 200 X 100	370,630	
● 150 X 75	161,890	GF形
● 150 X 100	161,890	
● * 200 X 75	366,740	
● * 200 X 100	370,630	

EFフランジ(水道・SUS)[RF形・GF形]
JWWA K145附属書(参考)掲載品 PTC K13(*印)



1個当:円

サイズ	価格	備考
50	26,590	RF形
75	42,360	
● 100	49,590	
● * 200	204,930	
50	26,590	GF形
75	42,360	
● 100	49,590	
● * 200	204,930	

- ①ルーズフランジの材質はSUS304です。
- ②RF形にはKVパッキンが同梱されています。
- ③GF形にはGFガスケット1号(SBR)が同梱されています。

レデューサ
JWWA K145 PTC K13(*印)



1個当:円

サイズ	価格
75 X 50	13,380
100 X 50	18,140
100 X 75	19,200
150 X 100	37,950
● * 200 X 75	132,070
● * 200 X 100	132,070
● * 200 X 150	132,070
● ○ 250 X 200	138,880
● ○ 300 X 200	158,840
● ○ 300 X 250	158,840

EF Sバンド(両受型)
JWWA K145附属書(参考)掲載品 PTC K13(*印)



1個当:円

サイズ	価格
50 X 300H	36,670
50 X 450H	37,420
50 X 600H	38,450
75 X 300H	40,160
75 X 450H	41,370
75 X 600H	43,880
100 X 300H	64,210
100 X 450H	69,810
100 X 600H	75,130
150 X 300H	120,770
150 X 450H	124,860
● 150 X 600H	134,650
● * 200 X 300H	319,730
● * 200 X 450H	322,500
● * 200 X 600H	332,960

EFフランジ(水道・FCD)[RF形・GF形]
JWWA K145附属書(参考)掲載品 PTC K13(*印)



1個当:円

サイズ	価格	備考
50	21,270	RF形
75	29,320	
100	43,090	
150	72,520	
● * 200	163,940	
50	21,270	GF形
75	29,320	
100	43,090	
150	72,520	
● * 200	163,940	

- ①ルーズフランジ材質はFCD製、塗装はノタル系塗装。
- ②RF形にはKVパッキンが同梱されています。
- ③GF形にはGFガスケット1号(SBR)が同梱されています。

ショートバンド
JWWA K145 PTC K13(*印)



1個当:円

サイズ	価格
50 X 90°	13,670
50 X 45°	12,950
50 X 22 1/2	10,960
50 X 11° 1/4	10,960
● * 200 X 90°	91,990
● * 200 X 45°	86,270
● * 200 X 22 1/2	79,180
● * 200 X 11° 1/4	79,180

EF 片受Sバンド
JWWA K145附属書(参考)掲載品 PTC K13(*印)



1個当:円

サイズ	価格
50 X 300H	31,090
50 X 450H	31,810
● 50 X 600H	32,780
75 X 300H	34,620
75 X 450H	35,310
75 X 600H	36,040
100 X 300H	50,020
100 X 450H	54,530
100 X 600H	55,950
150 X 300H	94,680
150 X 450H	98,590
150 X 600H	108,000
● * 200 X 300H	260,180
● * 200 X 450H	262,830
● * 200 X 600H	272,830

EFキャップ
JWWA K145 PTC K13(*印)



1個当:円

サイズ	価格
50	10,520
75	20,980
100	25,280
150	52,510
● * 200	113,110

Sバンド
JWWA K145附属書(参考)掲載品 PTC K13(*印)



1個当:円

サイズ	価格
50 X 300H	25,870
50 X 450H	26,580
● 50 X 600H	27,480
● * 200 X 300H	204,800
● * 200 X 450H	207,330
● * 200 X 600H	216,880

φ75・100・150については
お問い合わせください

*POLITEC規格品 ●受注生産品 ○メーカー規格品


チーズ
JWWA K145 PTC K13(*印)



1個当:円

サイズ	価格
50 X 50	15,690
●200 X 75*	277,870
●200 X 100*	277,870
●200 X 150*	277,870
●200 X 200*	277,870

水道・JIS10Kフランジ(SUS) [RF形・GF形]
JWWA K145附属書(参考)掲載品 PTC K13(*印)



RF形

GF形

1個当:円

水道フランジ		JIS10Kフランジ		備考
サイズ	価格	サイズ	価格	
50	20,850	50	20,850	RF形
●75	29,040	75	31,680	
●100	43,780	100	47,760	
●150	68,670	●150	74,910	
●200*	160,790	●200*	176,100	
50	20,850	50	20,850	GF形
●75	29,040	●75	31,680	
●100	43,780	●100	47,760	
●150	68,670	●150	74,910	
●200*	160,790	●200*	176,100	
●250*	246,330	●250*	381,410	
●300*	341,010	●300*	474,080	

- ①JIS 10K呼び径50のフランジ形状は、水道形と同じです。
- ②ルーズフランジがセットされています。
- ③ルーズフランジの材質はSUS304製です。
- ④RF形にはKVパッキンが同梱されています。
- ⑤GF形にはGF形ガスケット1号(SBR)が同梱されています。

水道・JIS10Kフランジ [RF形・GF形]
JWWA K145附属書(参考)掲載品



RF形

GF形

1個当:円

水道フランジ		JIS10Kフランジ		備考
サイズ	価格	サイズ	価格	
50	16,250	50	16,250	RF形
75	19,500	75	29,380	
100	27,360	100	37,760	
150	45,330	●150	58,740	
●200*	106,110		-	
50	16,250	50	16,250	GF形
75	19,500	●75	29,380	
100	27,360	●100	37,760	
●150	45,330	●150	58,740	
●200*	106,110		-	

- ①JIS 10K呼び径50のフランジ形状は、水道形と同じです。
- ②ルーズフランジがセットされています。
- ③ルーズフランジの材質はFCD450-10製です。
- ④RF形にはKVパッキンが同梱されています。
- ⑤GF形にはGF形ガスケット1号(SBR)が同梱されています。


キャップ
JWWA K145 PTC K13(*印)



1個当:円

サイズ	価格
50	6,790
●75	9,910
●100	13,700
●150	22,240
●200*	69,540

PE挿し口付フランジ短管
POLITEC規格品 PTC G32



1個当:円

サイズ	価格
50	34,840
75	44,030
100	62,800
●150	104,200
●200	208,330

- ①フランジは水道形です。
- ②フランジ部ガスケットはGF形ガスケット1号が付属しています。
- ③材質はFCD製です。
- ④塗装は内外面ともにエポキシ樹脂粉体です。

PE挿し口付フランジ短管JIS10K
POLITEC規格品 PTC G32



1個当:円

サイズ	価格
50	34,840
●75	64,750
●100	80,220
●150	128,250
●200	229,560

- ①フランジ部ガスケットはGF形ガスケット1号が付属しています。
- ②材質はFCD製です。
- ③塗装は内外面ともにエポキシ樹脂粉体です。

ダクタイル鋳鉄管用異種管継手K・T形
メーカー規格・PTC G32(*印)



1個当:円

サイズ	価格
●75 X 50*	60,270
75	36,470
●100 X 50*	90,930
●100 X 75	92,610
100	57,700
●150 X 100	157,650
●150	95,960
●200	196,470

- ①材質はFCD製です。②φ50のみT形となります。
- ③φ75以上はT・K形兼用となります。

●受注生産品 *POLITEC規格品

フランジ付チーズ
POLITEC規格品 PTC K13



1個当:円

サイズ	価格
●200 X 75	321,090
●200 X 100	325,000

- ①フランジの材質はFCD製です。

ダクタイル鋳鉄管用異種管継手NS形
メーカー規格品



1個当:円

サイズ	価格
●75 X 50	62,430
●75	38,630
●100 X 50	94,170
●100 X 75	95,880
●100	60,870
●150 X 100	168,510
●150	107,090
●200	199,350

- ①材質はFCD製です。
- ②塗装は内面がエポキシ樹脂粉体、外面はノンタール系塗装です。

ダクタイル鋳鉄管用異種管継手GX形
メーカー規格品



1個当:円

サイズ	価格
75 X 50	69,970
75	46,180
100 X 50	105,060
100 X 75	106,770
100	71,760
●150 X 100	179,290
150	117,880
●200	229,270

PE挿し口付鋳鉄製T字管
POLITEC規格品 [RF形・GF形]



1個当:円

サイズ	価格	備考
75 X 75	79,230	RF形
100 X 75	115,450	
150 X 75	180,020	
● 200 X 75	371,940	GF形
75 X 75	79,230	
100 X 75	115,450	
150 X 75	180,020	
● 200 X 75	371,940	

①フランジは水道形です。②材質はFCD製です。
③塗装は内外面ともエポキシ樹脂粉末塗装です。
④RF形にはKVバックキ、GF形にはGFガスケット1号が同梱されています。

PE挿し口付うず巻式T字管
メーカー規格品/POLITEC規格品(*印)
[RF形・GF形]



1個当:円

サイズ	価格	備考
● 75 X 75	118,840	RF形
● 100 X 75	173,150	
● 150 X 75	270,020	
● 200 X 75*	557,010	
● 75 X 75	118,840	GF形
● 100 X 75	173,150	
● 150 X 75	270,020	
● 200 X 75*	557,010	

①フランジは水道形です。②材質はFCD製です。
③塗装は内外面ともエポキシ樹脂粉末塗装です。
④RF形にはKVバックキ、GF形にはGFガスケット1号が同梱されています。

PE挿し口付ソフトシール仕切弁(左・右開き)
POLITEC規格品




1個当:円

サイズ	価格
50	167,530
75	180,730
100	225,830
150	376,090
● 200	691,240

①材質はFCD製です。
②塗装は内外面ともエポキシ樹脂粉末塗装です。
③開度計付も受注生産にて対応させていただきます。

EF片受ソフトシール仕切弁(左・右開き)
POLITEC規格品



1個当:円

サイズ	価格
※●50	176,990
※●75	193,710
●100	245,300
●150	409,420
●200	759,880

①材質はFCD製です。②塗装は内外面ともエポキシ樹脂粉末塗装です。

●受注生産品

外層付水道配水用ポリエチレン管「サンプロテクト」 【受注生産品】

直管



1本当:円

サイズ	価格
● 50	12,640
● 75	25,100
● 100	39,200
● 150	65,390
● 200	120,130

外層付EFソケット



1個当:円

サイズ	価格
● 50	9,050
● 75	14,910
● 100	24,660
● 150	42,360
● 200	91,330

外層付水道フランジ(SUS)[RF形・GF形]



1個当:円

サイズ	価格	備考
● 50	39,930	RF形
● 75	64,440	
● 100	78,450	
● 150	127,470	
● 200	253,530	
● 50	39,930	GF形
● 75	64,440	
● 100	78,450	
● 150	127,470	
● 200	253,530	

①ルーズフランジがセットされています。
②ルーズフランジの材質はSUS304製です。
③RF形にはKVバックキ、GF形にはGFガスケット1号が同梱されています。

外層付EFバンド(両受型)



1個当:円

サイズ	価格
● 50 X 90°	44,410
● 50 X 45°	42,870
● 50 X 22°1/2	39,890
● 50 X 11°1/4	38,610
● 75 X 90°	64,150
● 75 X 45°	60,150
● 75 X 22°1/2	56,610
● 75 X 11°1/4	54,970
● 100 X 90°	113,370
● 100 X 45°	97,890
● 100 X 22°1/2	91,850
● 100 X 11°1/4	90,610
● 150 X 90°	228,900
● 150 X 45°	201,190
● 150 X 22°1/2	171,780
● 150 X 11°1/4	165,570

外層付JIS 10Kフランジ(SUS)[RF形・GF形]



1個当:円

サイズ	価格	備考
● 50	39,930	RF形
● 75	64,440	
● 100	78,450	
● 150	127,470	
● 200	253,530	
● 50	39,930	GF形
● 75	64,440	
● 100	78,450	
● 150	127,470	
● 200	253,530	

①ルーズフランジがセットされています。
②ルーズフランジの材質はSUS304製です。
③RF形にはKVバックキ、GF形にはGFガスケット1号が同梱されています。

外層付フランジEFチーズ(両受型)
[RF形・GF形]



1個当:円

サイズ	価格	備考
● 75 X 75	101,200	RF形
● 100 X 75	174,740	
● 150 X 75	320,880	
● 75 X 75	101,200	GF形
● 100 X 75	174,740	
● 150 X 75	320,880	

外層付レデューサ



1個当:円

サイズ	価格
● 75 X 50	32,160
● 100 X 75	46,080
● 150 X 100	88,570
● 200 X 150	296,290

給水関連(φ50以下)高密度ポリエチレンパイプ


直管/JP K001準拠(φ20~40) JWVA K144(φ50)

サイズ	価格
20 X 5m	2,780
25 X 5m	3,350
30 X 5m	4,780
40 X 5m	6,830
50 X 5m	11,420



EFソケット/JP K011準拠(φ20~40) JWVA K145(φ50)

サイズ	価格
20	2,150
25	2,520
30	2,600
40	3,200
50	4,300




φ20~40

φ50

EFレギュレーサ/JP K011準拠

サイズ	価格
25 X 20	2,400
30 X 20	2,670
30 X 25	2,670
40 X 20	4,620
40 X 25	4,620
40 X 30	4,670
50 X 20	6,990
50 X 25	6,990
*50 X 30	6,990
50 X 40	6,990



EFエルボ/JP K011準拠

サイズ	価格
20	2,680
25	2,980
30	3,040
40	5,140
50	12,240



EF45° エルボ/JP K011準拠

サイズ	価格
20	4,670
25	5,210
*30	5,650
40	9,800
50	11,300




EFチーズ/JP K011準拠(φ20~40) JWVA K145(φ50 X 50)

サイズ	価格
20 X 20	6,460
25 X 20	6,600
25 X 25	6,680
30 X 20	8,290
30 X 25	8,400
*30 X 30	8,460
40 X 20	8,870
40 X 25	9,020
40 X 40	9,320
50 X 20	10,630
50 X 25	10,810
50 X 40	15,230
50 X 50	26,610



本管部 φ20~40



本管部 φ50

チーズ/JP K011準拠(φ20~40) JWVA K145(φ50 X 50)

サイズ	価格
*25 X 20	4,170
*30 X 20	4,270
*30 X 25	4,430
40 X 20	5,530
*40 X 25	5,670
*50 X 20	5,550
*50 X 25	5,700
50 X 50	15,690




本管部 φ20~40



本管部 φ50


EF片受チーズ/JWVA K145

サイズ	価格
50 X 50	20,380



おねじ付EFチーズ/メーカー規格品

サイズ	価格
*20 X 20	11,480
*25 X 20	11,680
*25 X 25	17,230
*30 X 20	13,510
*30 X 25	19,100
40 X 20	14,030
*40 X 25	19,780
50 X 20	16,060
*50 X 25	21,800




おねじ付チーズ/メーカー規格品

サイズ	価格
*40 X 20	10,810
*40 X 25	16,550
*50 X 20	10,810
*50 X 25	16,550



PE挿し口仕切弁/メーカー規格品


サイズ	価格
*20 埋設用	23,580
*25 埋設用	31,360



*印 受注生産品

スピゴットおねじ継手/JP K011準拠(φ20~40) メーカー規格品(φ50)

サイズ	価格
20	5,640
25	7,680
30	10,840
40	14,400
*40 X 20	14,160
*40 X 25	15,760
50	15,550




スピゴットおねじ継手ロング/メーカー規格品

サイズ	価格
20	7,200
*25	9,800
*30	13,010
*40	17,060
50	20,940



スピゴットユニオン継手/JP K011準拠(φ20~40) メーカー規格品(φ50)

サイズ	価格
20	7,060
25	9,100
*30	14,190
*40	18,150
*50	23,990



スピゴットユニオン継手ロング/メーカー規格品

サイズ	価格
*20	8,790
*25	11,150
*30	19,940
*40	25,000
*50	25,350




スピゴットめねじ継手/JP K011準拠(φ20,25) メーカー規格品(φ30~50)

サイズ	価格
20	6,640
25	9,180
*30	13,780
40	15,300
50	20,280



HPPE用金属継手おねじ/メーカー規格品

サイズ	価格
20	2,570
*25	6,440



・前澤給装工業(株)製


EFサドル/POLITEC規格品

サイズ	価格
50 X 20	16,870
50 X 25	17,780
75 X 20	17,530
75 X 25	18,700
75 X 50	※
100 X 20	19,760
100 X 25	20,820
100 X 50	※
150 X 20	28,100
150 X 25	28,760
150 X 50	※



止水機構付EFサドル/POLITEC規格品

サイズ	価格
50 X 20	16,420
50 X 25	17,650
75 X 20	16,870
75 X 25	18,430
75 X 50	※
100 X 20	18,700
100 X 25	20,000
100 X 50	※
150 X 20	23,600
150 X 25	24,720
150 X 50	※



・前澤給装工業(株)製

・前澤給装工業(株)製

※印 価格については別途お問い合わせ下さい

ねじ付融着継手回転型/POLITEC規格品

サイズ	価格
50 X 50 テーパ-おねじ付	26,360
50 X 50 平行めねじ付	30,750



・前澤給装工業(株)製

EFサドル付分水栓/POLITEC規格品


サイズ	価格	サイズ	価格
50 X 20	40,570	150 X 20	51,250
50 X 25	42,390	150 X 25	52,900
75 X 20	41,090	150 X 30	83,460
75 X 25	42,730	150 X 40	92,940
75 X 30	66,910	150 X 50	102,050
75 X 40	81,100	200 X 20	58,010
75 X 50	91,240	200 X 25	59,800
100 X 20	44,370	200 X 30	92,240
100 X 25	46,010	200 X 40	101,380
100 X 30	76,440	200 X 50	111,490
100 X 40	85,560		
100 X 50	95,680		



・前澤給装工業(株)製

EF変換ソケット/POLITEC規格品

サイズ	価格
50 X 50 おねじ	24,900
50 X 50 メータ用	32,210
50 X 50 回転分止水用	36,610



・前澤給装工業(株)製

*印 受注生産品

15. クボタケミックス ビニールパイプ類

(株)クボタケミックス

水道用硬質ポリ塩化ビニル管

* 受注生産品

1本当:円

水道用VPパイプ JIS K6742品		水道用HIパイプ JIS K6742品		水道用SGR-NAパイプ JWWA K129		水道用HI・SGR-NAパイプ JWWA K129		HI・SGR-ロングNAパイプ JWWA K129	
全長4m		全長4m		有効長5m		有効長5m		有効長5m	
13	1,390	13	1,900						
16	2,080	16	2,730						
20	2,540	20	3,300						
25	3,610	25	4,760						
30	4,450	30	5,750						
*40	6,250	40	8,240			*40	11,190		
*50	8,700	50	11,640	50	12,010	50	15,770	50	14,980
*65	11,120	65	14,950						
*75	17,060	75	22,690	75	23,710	75	31,080	75	29,540
*100	23,050	100	33,890	100	36,130	100	46,740	100	44,420
*125	33,010	125	43,520	125	46,660	*125	60,290		
*150	49,540	150	66,310	150	71,500	150	91,650	150	87,060
全長5m		全長5m		*200	117,460	*200	145,380	*200	138,070
*40	7,800	*40	10,360	*250	169,390	*250	220,740		
50	10,880	50	14,550	*300	242,010	*300	306,450		
75	21,240	75	28,290						
100	31,530	*100	42,240						
*125	41,240								
*150	61,970	*150	82,820						

※SGR-NA、HI・SGR-NAφ125・φ200・φ250・φ300及びHI・SGR-NAロングφ200 日本水道協会規格品ではありませんが日本水道協会より塩化ビニル管・継手協会の団体規格として承認を得ております。
 ※水道用HI・SGR-NAφ40 メーカー規格品ですが日本水道協会の在庫検査品です。

一般用硬質ポリ塩化ビニル管

* 受注生産品

1本当:円

VPパイプ JIS K6741品		VMパイプ JIS K6741品		VUパイプ JIS K6741品		HIパイプ JIS K6741品	
全長4m		全長4m		全長4m		全長4m	
40	5,170			40	2,690		
50	7,230			50	3,450		
65	9,240			65	5,210		
75	14,140			75	6,940		
100	20,770			100	10,390		
125	26,700			125	16,910		
150	40,160			150	24,280		
200	59,880			200	40,160	200	93,180
250	92,940			250	60,070	*250	142,380
300	132,050			300	84,540	*300	202,030
		*350	162,760	350	114,170		
		*400	208,960	400	151,410		
		*450	262,180	450	191,480		
		*500	320,030	500	234,470		
				600	349,440		

φ40~150はJIS K6742

* 受注生産品

1本当:円

SGR-NAパイプ(VP) JIS K6741品		SGR-NAパイプ(VM) JIS K6741品		SGR-NAパイプ(VU) JIS K6741品			
有効長5m		有効長4m		有効長4m		有効長5m	
40	7,330	*350	202,200	*75	8,580	75	9,960
200	89,450	*400	268,030	*100	12,880	100	14,920
250	137,190	*450	341,930	*125	20,920	125	24,190
300	196,040	*500	430,120	*150	30,190	150	34,830
				*200	50,400	200	58,050
				*250	73,960	250	87,370
		有効長5m		*300	104,080	300	123,200
		*350	237,540	*350	140,230	350	169,570
		*400	304,930	*400	184,210	400	221,380
		*450	385,530	*450	234,360	*450	278,790
		*500	485,000	*500	295,980	*500	341,590
				*600	454,790	*600	518,350

※SGR-NAパイプ(VP)φ40 メーカー規格品

硬質塩化ビニル管継手

ソケット			チーズ			バルブソケット		
サイズ	TS	HI	サイズ	TS	HI	サイズ	TS	HI
13	98	135	13	118	137	13	106	135
16	112	143	16	184	224	16 X 13	112	143
20	127	173	20	231	306	20	118	152
25	186	245	25	355	477	25	164	245
30	245	316	30	469	640	30	258	306
40	428	550	40	810	1,120	40	324	458
50	640	850	50	1,360	1,790	50	520	710
65	1,120	1,470	65	2,470	3,160	65	790	1,080
75	1,640	2,130	75	3,810	5,200	75	1,130	1,530
100	3,300	4,260	100	7,840	10,930	100	2,130	*2,890
125	5,720	7,530	125	13,460	17,660	メタル入コア継手対応型バルブソケットⅡ型		
150	9,510	12,270	150	25,430	33,940	サイズ	TS	HI
16 X 13	112	143	16 X 13	184	224	13	1,980	2,480
20 X 13	127	173	20 X 13	231	286	16 X 13	2,020	2,800
20 X 16	127	173	20 X 16	231	286	20	2,830	3,560
25 X 13	186	245	25 X 13	355	458	25	4,370	5,290
25 X 16	186	245	25 X 16	355	458	30	5,880	6,620
25 X 20	186	245	25 X 20	355	458	40	7,160	8,020
30 X 20	245	316	30 X 13	469	610	50	9,240	10,390
30 X 25	245	316	30 X 16	469	610	65	21,550	27,920
40 X 20	417	550	30 X 20	469	610	75	28,150	36,490
40 X 25	417	550	30 X 25	469	610	100	42,430	53,860
40 X 30	417	550	40 X 13	670	1,050	給水栓用ソケット		
50 X 25	630	850	40 X 16	670	1,050	サイズ	TS	HI
50 X 30	630	850	40 X 20	670	1,050	13	118	122
50 X 40	630	850	40 X 25	670	1,050	16 X 13	127	152
65 X 50	1,120	1,470	40 X 30	670	1,050	20	138	214
75 X 50	1,640	2,120	50 X 13	1,100	1,690	25	204	286
75 X 65	1,640	2,120	50 X 16	1,100	1,690	メタル入給水栓用ソケット		
100 X 75	3,060	4,280	50 X 20	1,100	1,690	サイズ	TS	HI
125 X 100	5,550	7,530	50 X 25	1,100	1,690	13	850	1,030
150 X 100	9,530	12,280	50 X 30	1,100	1,690	16 X 13	900	1,340
エルボ			50 X 40	1,100	1,690	20	1,400	1,850
サイズ	TS	HI	65 X 50	2,160	2,960	25	2,340	2,890
13	98	135	75 X 25	3,810	4,260	20 X 13	1,400	1,680
16	118	152	75 X 40	3,810	4,260	給水栓用エルボ		
20	164	214	75 X 50	3,810	4,260	サイズ	TS	HI
25	235	324	75 X 65	3,810	4,260	13	127	137
30	320	428	100 X 50	7,540	8,940	16 X 13	164	204
40	570	750	100 X 75	7,540	8,940	20	192	286
50	950	1,180	125 X 75	12,670		25	258	428
65	1,670	2,130	125 X 100	12,670	16,720	メタル入給水栓用エルボ		
75	2,480	3,240	150 X 75	22,600	31,670	サイズ	TS	HI
100	4,880	6,410	150 X 100	22,600	*3,1670	13	960	1,160
125	9,510	12,250	150 X 125	22,600	*31,670	首長13	-	*1,380
150	15,880	20,990	キャップ			16 X 13	1,140	1,590
20 X 13	*143	204	サイズ	TS	HI	20	1,590	1,940
45°エルボ			13	98	135	25	2,540	2,910
サイズ	TS	HI	16	112	143	20 X 13	1,590	1,740
13	135	137	20	118	152	給水栓用チーズ		
16	204	266	25	143	204	サイズ	TS	HI
20	248	286	30	186	224	13	173	235
25	286	324	40	316	428	16 X 13	214	306
30	550	700	50	530	670	20	348	469
40	950	1,210	65	1,300	-	25	520	-
50	1,510	1,920	75	1,730	2,310	20 X 13	348	-
*65	2,350	3,760	100	3,120	4,030	メタル入給水栓用チーズ		
75	2,900	4,000	150	7,870	*8,230	サイズ	TS	HI
100	4,690	7,210	座付給水栓エルボ			13	*1,130	1,400
ユニオンソケット			サイズ	HI	HI(背座)	16 X 13	*1,610	1,940
サイズ	TS	HI	13	*1,550	2,420	20	*2,050	2,720
13	*106	122	*16 X 13	1,860	2,890	*25	3,260	4,450
16	-	*150	*20 X 13	2,290	3,160	20 X 13	*1,720	2,310
20	*138	155	ツバ付水栓用ソケット			*印は受注生産品です		
25	*214	235	サイズ	HI				
30	*294	324	13	2,110				
40	*428	489	*20 X 13	2,420				
50	*700	750						

サイズ	90° ベンド		45° ベンド		22° 1/2ベンド		11° 1/4ベンド		5° 5/8ベンド	
	TS	HI	TS	HI	TS	HI	TS	HI	TS	HI
13	*690	*920	*710	*850	*710	*850	*630	*780	-	-
16	*710	*950	*760	*870	*760	*870	*690	*820	-	-
20	*760	970	*780	*920	*780	*920	*740	*850	-	-
25	*1,000	1,320	*950	*1,170	*950	*1,170	*890	*1,050	-	-
30	*1,700	*2,270	*1,360	*1,870	*1,360	*1,870	*1,170	*1,640	-	-
40	*2,170	3,040	*1,610	*2,190	*1,610	*2,190	*1,330	*1,820	*1,330	*1,820
50	3,290	4,810	2,120	3,050	2,120	3,050	1,700	2,440	*1,700	*2,440
※65	*5,140	*7,520	*4,260	*6,130	*4,260	*6,130	*3,740	*5,470	*3,740	*5,470
75	6,410	*9,370	5,690	8,280	5,690	8,280	5,210	*7,540	*5,210	*7,540
100	11,290	*16,490	9,880	*14,420	9,880	*14,420	9,290	*13,550	9,290	*13,550
※125	18,770	*27,350	16,380	*23,860	16,380	*23,860	13,750	*20,030	*13,750	*20,030
150	38,360	*56,070	30,720	*44,870	29,390	*44,870	23,980	*32,870	23,980	*32,870
サイズ	Sベンド	ソケット					射出成形ユニオン			
	HI	サイズ	TS	HI	サイズ	TS	サイズ			
*13	1,360	VP系			VU系		13	489		
16	-	200	12,600	*18,570	*350	33,070	*16	770		
*20	1,520	*250	19,010	52,950	*400	55,560	20	810		
*25	1,960	*300	27,510	69,560	*350X300	58,970	25	1,100		
*30	3,440	150X125	10,730	*15,720	*400X350	92,050	30	1,550		
*40	4,490	200X150	27,300	*39,930			40	1,860		
*50	8,670	250X200	38,540	*56,210			50	2,550		
*75	15,820	*300X250	50,170							
*100	24,710									
*150	84,050									

*印は受注生産品です。

サイズ	TSフランジ			HI・TSフランジ	
	上水	JIS10K	JIS5K	上水	10K
15(16)	-	740	*770	-	1,120
20	-	830	*890	-	1,240
25	-	1,280	*1,350	-	1,850
32(30)	-	1,640	*1,710	-	2,400
40	-	1,680	*1,750	-	2,470
50	*3,080	2,190	2,310	4,500	3,240
65	-	2,790	*2,920	-	4,150
80(75)	5,390	3,420	3,550	7,810	5,080
100	7,180	4,880	5,080	10,440	7,200
125	*9,300	5,920	*6,210	*13,520	8,920
150	15,320	9,600	10,040	*22,340	14,110
200	16,650	12,720	-	*25,790	*18,720
250	*23,320	17,720	-	*36,160	*26,160
300	*30,600	22,310	-	*47,460	*34,390

ポリエチレンパイプ二層管 1種			
サイズ	価格	サイズ	価格
13 X 30M	13,870	30 X 30M	44,800
60M	27,730	90M	123,640
120M	51,040	40 X 5M	9,890
20 X 30M	20,250	*20M	39,570
60M	40,550	30M	59,350
*90M	60,800	60M	109,230
120M	74,580	*50 X 5M	15,250
25 X 30M	31,850	20M	61,040
60M	63,700	40M	112,310
90M	87,970		

JIS K6762品

ハイゲート弁(内ネジ式)耐衝撃性硬質塩化ビニルソフトシール型仕切弁 JWVA-B125










ハイゲート弁							
ゴム輪形 キャップ式		水道用フランジ形 キャップ式		JIS10Kフランジ形 キャップ式		水道フランジ形 NAフランジ付 キャップ式	
サイズ	価格	サイズ	価格	サイズ	価格	サイズ	価格
		*40	65,440	*40	65,440		
*50	79,970	*50	79,970	*50	79,970		
*75	109,740	*75	109,740	*75	109,740	*75	174,450
*100	152,580	*100	152,580	*100	152,580	*100	222,610
		*125	209,730				
		*150	272,030	*150	251,110		

①*印は受注生産品です。




②ハイゲート弁(内ネジ式)のバルブは各サイズ共右回り開き(左締め)と左回り開き(右締め)の2種類があります。

③ハイゲート弁(内ネジ式)のフランジ型にはフランジ用パッキン及ワッシャーをセット部品として梱包しております。

ゴム輪受口塩化ビニル管継手

ソケット			径違いソケット			片差ソケット		
								
サイズ	SGR	HI-SGR	サイズ	SGR	HI-SGR	サイズ	SGR	HI-SGR
* 50	3,000	4,170	* 75X 50	7,600	10,560	* 50	3,340	3,890
*75	5,410	7,620	*100X 75	11,370	15,990	*75	4,840	5,680
*100	7,530	10,550	*125X100	18,530	26,010	*100	8,370	9,490
*125	13,930	19,480	*150X100	24,840	34,830	*150	21,540	25,070
*150	18,490	25,900	*150X125	28,970	40,620			
*200	37,590	45,130	*200X150	44,970	54,870			
*250	52,640	64,290	*250X200	58,250	71,090			
*300	77,050	94,190	*300X250	82,950	101,440			
90° ベンド			45° ベンド			22° 1/2ベンド		
								
サイズ	SGR	HI-SGR	サイズ	SGR	HI-SGR	サイズ	SGR	HI-SGR
*40	5,190	7,280	* 40	4,650	6,490	*40	4,320	6,010
50	*5,760	7,540	50	*5,180	7,180	50	*4,720	6,590
75	8,870	12,400	75	7,890	11,030	75	7,050	9,860
100	15,330	*21,720	100	13,430	18,800	100	12,770	17,840
*125	29,650	41,310	*125	24,530	34,030	*125	20,020	28,070
150	45,750	*64,090	150	36,000	50,340	150	28,580	*40,040
*200	84,150	102,580	*200	75,190	91,560	*200	61,810	76,500
*250	131,530	160,720	*250	105,270	127,670	*250	93,970	114,780
*300	187,900	229,540	*300	150,320	183,640	*300	139,020	169,860
11° 1/4ベンド			5° 5/8ベンド					
								
サイズ	SGR	HI-SGR	サイズ	SGR	HI-SGR			
*40	3,970	5,510	*40	3,430	4,890			
50	*4,080	5,680	*50	3,520	4,980			
75	6,410	8,960	*75	6,060	8,540			
100	11,600	16,230	100	10,820	*15,130			
*125	18,760	26,270	*125	17,270	24,180			
150	26,810	*37,520	150	25,460	*35,660			
*200	58,290	70,990	*200	56,430	68,690			
*250	84,900	103,720	*250	82,690	101,030			
*300	127,740	156,020	*300	125,910	153,810			
Sベンド								
								
φ50 H=250		φ75~150 H=300		H=450		H=600		
サイズ	SGR	HI-SGR	サイズ	SGR	HI-SGR	サイズ	SGR	HI-SGR
*50	16,890	19,780	50	-	-	50	-	-
*75	17,810	20,860	*75	22,490	27,240	*75	26,930	44,630
*100	27,840	32,600	*100	41,770	50,840	*100	44,760	54,430
*125	45,130	-	125	-	-	125	-	-
*150	82,430	96,290	*150	123,450	150,260	*150	140,920	171,430

鋳鉄フランジ・継輪類

FCD、内面エポキシ樹脂粉体塗装品/JWWA K131				FC、内外面ノントール塗装品			
ドレッサージョイント		MFジョイント		ドレッサージョイント			
							
		FCD製					
サイズ	価格	サイズ	価格	サイズ	価格	サイズ	価格
*50(ロング)	26,150	*50	22,150	*50(ロック)	11,960		
*75(//)	30,550	*75	30,970	*75(//)	13,880	*75(ショート)	9,600
*100(//)	45,830	*100	37,840	*100(//)	21,400	*100(//)	16,040
*125(//)	55,050	*125	52,410	*125(//)	27,720		
*150(//)	68,480	*150	53,390	*150(//)	34,170	*150(//)	24,620
*200	161,300	*200	73,840			*200(//)	69,040
*250	230,450	*250	100,200			*250(//)	121,430
*300	274,740	*300	120,210			*300(//)	136,810

*印は受注生産品です

HI-SGR-VN形継手(離脱防止内蔵型) *印は受注生産品

片受け90° ベンド		片受け45° ベンド		片受け22° 1/2ベンド		片受け11° 1/4ベンド		片受け5° 5/8		
サイズ	価格	サイズ	価格	サイズ	価格	サイズ	価格	サイズ	価格	
*50	21,830	*50	20,230	*50	19,220	*50	15,960	*50	16,320	
*75	28,620	*75	27,820	*75	26,590	*75	23,950	*75	23,700	
*100	36,560	*100	34,910	*100	34,350	*100	33,360	*100	32,660	
*150	75,610	*150	65,810	*150	60,930	*150	54,300	*150	53,750	
90° ベンド		45° ベンド		22° 1/2ベンド		11° 1/4ベンド		5° 5/8ベンド		
サイズ	価格	サイズ	価格	サイズ	価格	サイズ	価格	サイズ	価格	
*50	24,200	50	22,510	*50	21,370	*50	17,720	*50	18,110	
*75	31,820	75	30,880	*75	29,560	*75	26,600	*75	26,310	
*100	40,600	*100	38,790	*100	38,160	*100	37,050	*100	36,310	
*150	84,010	*150	73,140	*150	67,670	*150	60,340	*150	59,720	
ソケット		受挿し径違いソケット		Sベンド				再施工治具		
サイズ	価格	サイズ	価格	サイズ	H=250	H=300	H=450	H=600	サイズ	価格
*50	20,530	*75X 50	26,930	*50	34,390	-	-	-	*50	4,120
*75	25,880	*100X 75	31,630	*75	-	36,030	41,140	44,640	*75	4,290
*100	31,210	*150X100	51,530	*100	-	46,310	59,110	61,480	*100	4,430
*150	52,130			*150	-	104,960	141,820	155,570	*150	4,820

離脱防止金具および耐震金具 *印は受注生産品













ドックラーNA-(N)V形 (SGR-NA用)		ドックラーNA-SL形 (SGR-ロングNA用)		ドックラーNA-NS形 (SGRソケット用)		ドックラーNA-NR形 (SGR受挿し径違いソケット用)																																									
サイズ	価格	サイズ	価格	サイズ	価格	サイズ	価格																																								
50	12,220	*50	24,760	*75	27,420	*75 X 50	24,760																																								
75	13,630	*75	30,250	*100	33,060	*100 X 75	36,770																																								
100	15,560	*100	33,610	*125	-	*125 X 100	38,550																																								
*125	25,090	*150	52,340	*150	55,360	*150 X 100	39,610																																								
150	26,000	*200	68,430	*200	115,100	*150 X 125	46,160																																								
*200	59,410	ドックラーNA-NT形 (SGR-NAチーズ、ハイゲート并用)		<table border="1"> <thead> <tr> <th colspan="4">KCジョイント</th> </tr> <tr> <td colspan="4"></td> </tr> <tr> <th>サイズ</th><th>価格</th><th>サイズ</th><th>価格</th> </tr> </thead> <tbody> <tr> <td>*65</td><td>8,310</td><td>300</td><td>79,100</td> </tr> <tr> <td>75</td><td>8,870</td><td>350</td><td>104,830</td> </tr> <tr> <td>100</td><td>11,810</td><td>400</td><td>137,780</td> </tr> <tr> <td>125</td><td>15,480</td><td>450</td><td>150,390</td> </tr> <tr> <td>150</td><td>22,840</td><td>*500</td><td>195,670</td> </tr> <tr> <td>200</td><td>31,560</td><td>*600</td><td>328,000</td> </tr> <tr> <td>250</td><td>63,320</td><td></td><td></td> </tr> </tbody> </table>				KCジョイント								サイズ	価格	サイズ	価格	*65	8,310	300	79,100	75	8,870	350	104,830	100	11,810	400	137,780	125	15,480	450	150,390	150	22,840	*500	195,670	200	31,560	*600	328,000	250	63,320		
KCジョイント																																															
サイズ	価格	サイズ	価格																																												
*65	8,310	300	79,100																																												
75	8,870	350	104,830																																												
100	11,810	400	137,780																																												
125	15,480	450	150,390																																												
150	22,840	*500	195,670																																												
200	31,560	*600	328,000																																												
250	63,320																																														
*250	156,990																																														
*300	209,680																																														
ドックラーNA-B形 (SGR-NA用)																																															
サイズ	価格	サイズ	価格																																												
*40	10,800	*125	31,660																																												
50	12,220	*150	35,190																																												
		*200	79,190																																												

※メーカー推奨品 SGR-ロングNA用耐震金具

株式会社川西水道機器製 ビニストロング P132に掲載

MCユニオン					HI伸縮継手		
サイズ	袋ナット式	袋ナット式	スーパーユニオンナット	スーパーユニオンナット	サイズ	B. N. F式	B. N. F式
		HI		HI		亜鉛引	SUS
13	540	650	640	770	30	2,900	5,080
16	630	770	770	900	40	3,050	5,270
20	840	990	990	1,130	50	3,300	6,640
25	1050	1,210	1,180	1,380	65	6,610	13,300
30	1,750	2,010	2,060	2,460	75	11,000	17,300
40	2,150	2,610	2,610	3,000	100	14,000	21,900
50	2,520	2,930	3,080	3,470	125	22,900	37,700
					150	26,900	49,500
					200	46,100	78,900

DV継手(排水用継手)

									
90° エルボ DL		90° 大曲エルボ LL		45° エルボ 45L		ソケット DS		排水用パルプソケット DVS	
サイズ	価格	サイズ	価格	サイズ	価格	サイズ	価格	サイズ	価格
30	152	40	355	30	152	30	135	40	266
40	192	50	560	40	192	40	143	50	447
50	324	65	950	50	306	50	184	65	630
65	550	75	1,300	65	500	65	306	75	850
75	780	100	2,530	75	680	75	477	100	1,640
100	1,550	125	4,570	100	1,350	100	930		
125	3,320	150	6,870	125	2,860	125	1,850		
150	5,700			150	4,630	150	3,200		
								やりとりソケット ES-B + プラス	
		75 X 50	1,500					滑剤レスゴム輪を使用	
		100 X 65	2,400					サイズ	価格
		100 X 75	2,740					50	4,040
								65	4,840
								75	5,820
								100	11,180
								125	14,880
90° Y DT		90° 大曲Y LT		45° Y Y		インクリーザー IN		150	20,020
サイズ	価格	サイズ	価格	サイズ	価格	サイズ	価格		
30	214	40	530	40	447	40 X 30	173		
40	316	50	700	50	640	50 X 30	192		
50	510	65	1,220	65	1,060	50 X 40	192		
65	830	75	1,780	75	1,530	65 X 40	388	差込ソケット ES-A	
75	1,130	100	3,420	100	3,200	65 X 50	388		
100	2,360	125	5,720	125	5,760	75 X 40	540	サイズ	価格
125	4,370	150	11,960	150	13,580	75 X 50	540	40	1,710
150	7,840	50 X 40	630	40 X 30	264	75 X 65	540	50	2,320
40 X 30	266	65 X 40	930	50 X 40	469	100 X 40	790	65	2,600
50 X 30	366	65 X 50	930	65 X 40	850	100 X 50	790	75	4,670
50 X 40	366	75 X 40	1,350	65 X 50	850	100 X 65	790	100	5,270
65 X 40	660	75 X 50	1,350	75 X 40	1,120	100 X 75	890	125	4,470
65 X 50	660	75 X 65	1,350	75 X 50	1,120	*125 X 65	1,240	150	5,450
75 X 40	930	100 X 40	2,530	75 X 65	1,120	125 X 75	1,300		
75 X 50	930	100 X 50	2,530	100 X 40	2,320	125 X 100	1,300		
75 X 65	930	100 X 65	2,530	100 X 50	2,320	150 X 75	2,020		
100 X 40	1,790	100 X 75	2,530	100 X 65	2,320	150 X 100	2,020		
100 X 50	1,790	125 X 65	5,310	100 X 75	2,320	150 X 125	2,550	VUキャップ CAP	
100 X 65	1,790	125 X 75	5,310	125 X 100	5,700			サイズ	価格
100 X 75	1,790	125 X 100	5,310	150 X 100	8,180			40	214
125 X 75	4,310	150 X 65	8,630					50	294
125 X 100	4,310	150 X 75	8,630					65	670
150 X 75	7,450	150 X 100	8,630					75	870
150 X 100	7,450	150 X 125	8,630					100	1,480
								125	2,130
								150	3,230
								200	5,990
								75	2,880
								100	4,040
								250	15,640
								300	24,150

*印は受注生産品

16. コスモ工機 水道用配水ポリエチレン管継手

コスモ工機(株)

PE継輪 PEP PEPR
配水用ポリエチレン管用
両受短管



呼び径	価格(円)
PEP 50	54,580
75	64,220
100	92,520
150	134,890
200	325,900
250	952,950
PEPR 75 X 50	64,200
100 X 75	80,540
150 X 100	125,970
200 X 150	253,360

Pメカフランジ PF PFR
配水用ポリエチレン管
X 片フランジ継手管



呼び径	価格(円)
PF 50	41,400
75	48,710
100	63,870
150	104,840
200	205,190
250	543,220
PFR 75 X 50	43,010
100 X 75	56,120
150 X 100	80,580
200 X 150	94,250

PメカチーズFS型 PTS
配水用ポリエチレン管用
フランジ付T字管台座付



呼び径	価格(円)
75 X 75	106,220
100 X 75	145,550
150 X 75	214,960
200 X 75	364,620

Pメカバンド消火栓型 PBH
配水用ポリエチレン管用
消火栓用台付90° 曲管



呼び径	価格(円)
75 X 75	66,280

PVジョイント PSV PSVR
配水用ポリエチレン管
X 硬質塩化ビニル管用両受短管
HPPE X VP



呼び径	価格(円)
PSV 50	40,550
75	47,700
100	64,640
150	105,130
200	225,160
PSVR 50 X 40	37,690
75 X 50	44,190
100 X 50	54,960
100 X 75	64,020
150 X 75	81,950
150 X 100	87,180

ポリエチレン管挿し口付PCジョイント2型 EFPGX
配水用ポリエチレン管 X GX形ダクタイル
鋳鉄管用両挿短管
HPPE X DIP



呼び径	価格(円)
50 X 75	93,910

Pメカチーズ3型 PT3
配水用ポリエチレン管用
三受T字管



呼び径	価格(円)
50 X 50	80,140
75 X 75	94,270
100 X 75	137,100
100 X 100	160,230
150 X 75	202,190
150 X 100	221,240
150 X 150	252,510
200 X 75	373,340
200 X 100	395,640
200 X 150	445,760
200 X 200	544,040

PメカチーズF型 PTF
配水用ポリエチレン管用
フランジ付T字管



呼び径	価格(円)
75 X 50	81,570
75 X 75	88,900
100 X 50	126,910
100 X 75	134,630
100 X 100	157,970
150 X 50	195,760
150 X 75	202,530
150 X 100	211,350
150 X 150	238,720
200 X 75	370,120
200 X 100	389,130
200 X 150	393,950
200 X 200	413,510

Pメカチーズうずまき型 PSS
配水用ポリエチレン管用フランジ付
うずまきT字管台座付



呼び径	価格(円)
75 X 75	148,650
100 X 75	204,030
150 X 75	259,130
200 X 75	370,270

PCジョイント PCH PCRH
配水用ポリエチレン管
X ダクタイル鋳鉄管用両受短管
HPPE X DIP



呼び径	価格(円)
PCH 75	60,750
100	82,580
150	124,910
200	255,350
PCRH 50 X 75	56,190
50 X 100	86,780
50 X 150	116,300
75 X 100	84,120
75 X 150	121,660
100 X 150	127,450

PCジョイント2型 PC2
配水用ポリエチレン管XNS形ダクタイル
鋳鉄管用受挿短管
HPPE X DIP



呼び径	価格(円)
50 X 75	83,900
50 X 100	97,890

Pメカバンド PB
配水用ポリエチレン管用
曲管



呼び径	価格(円)
50 X 11 1/4°	53,640
X 22 1/2°	53,990
X 45°	54,680
X 90°	56,360
75 X 11 1/4°	63,130
X 22 1/2°	63,510
X 45°	64,310
X 90°	66,300
100 X 11 1/4°	105,670
X 22 1/2°	106,260
X 45°	106,800
X 90°	109,870
150 X 11 1/4°	166,130
X 22 1/2°	167,780
X 45°	170,190
X 90°	174,800
200 X 11 1/4°	353,110
X 22 1/2°	354,780
X 45°	360,920
X 90°	387,980

ポリエチレン管用挿口付
Pメカチーズうずまき型 EFPSS
配水用ポリエチレン管用フランジ付
うずまきT字管台座付



呼び径	価格(円)
75 X 75	165,470
100 X 75	214,840
150 X 75	370,550

P管帽 PKB
配水用ポリエチレン管用管帽



呼び径	価格(円)
50	33,090
75	38,940
100	53,560
150	85,150
200	199,840
250	602,600

ポリエチレン管挿口付PVジョイント
EFPV EFPVR
配水用ポリエチレン管
X 硬質塩化ビニル管
HPPE X VP



呼び径	価格(円)
EFPV 50	51,740
75	67,900
100	93,090
150	176,900
EFPVR 75 X 50	62,060
100 X 75	83,030
150 X 100	136,730

ポリエチレン管挿口付PCジョイント
EFPCH EFPCHRH
配水用ポリエチレン管
X ダクタイル鋳鉄管
DIP X HPPE



呼び径	価格(円)
75	76,890
100	101,900
150	191,240
100 X 75	91,440
150 X 100	151,510

17. コスモ工機 塩化ビニル管メカ継手 スーパークイック

コスモ工機(株)

メカチーズ2型 SQVT2

硬質塩化ビニル管(鋼管)×鋼管用内ネジ付両受T字管



呼び径	価格(円)
75 X 2B	41,370
75 X 3B	43,180
100 X 2B	54,690
100 X 3B	58,440
125 X 2B	69,330
125 X 3B	72,010
150 X 2B	79,890
150 X 3B	83,090

メカチーズ3型 SQVT3

硬質塩化ビニル管(鋼管)用三受T字管



呼び径	価格(円)
40 X 40	41,550
50 X 40	44,290
50 X 50	45,000
75 X 40	51,960
75 X 50	53,150
75 X 75	59,360
100 X 50	69,440
100 X 75	73,410
100 X 100	85,820
125 X 50	83,940
125 X 75	88,080
125 X 100	99,180
125 X 125	107,160
150 X 50	93,070
150 X 75	99,150
150 X 100	108,820
150 X 125	126,650
150 X 150	128,490
200 X 50	140,340
200 X 75	148,940
200 X 100	162,250
200 X 150	171,070
200 X 200	199,860
250 X 75	257,000
250 X 100	272,470
250 X 150	285,910
250 X 200	318,020
250 X 250	357,920
300 X 75	363,150
300 X 100	379,530
300 X 150	390,930
300 X 200	418,740
300 X 250	463,860
300 X 300	566,690

メカチーズF型 SQVTF

硬質塩化ビニル管(鋼管)×フランジ付異形管用フランジ付両受T字管



呼び径	価格(円)
50 X 50	47,800
75 X 50	51,900
75 X 75	58,080
100 X 50	68,110
100 X 75	72,990
100 X 100	82,150
125 X 50	86,110
125 X 75	89,620
125 X 100	101,550
150 X 50	99,630
150 X 75	103,760
150 X 100	109,960
150 X 150	122,110
200 X 50	143,030
200 X 75	145,780
200 X 100	158,830
200 X 150	176,330
200 X 200	214,320
250 X 75	251,380
250 X 100	265,490
250 X 150	290,770
250 X 200	325,080
300 X 75	348,560
300 X 100	363,850
300 X 150	393,920
300 X 200	427,790

VSジョイント SQVS


硬質塩化ビニル管(鋼管)×硬質塩化ビニル管(鋼管)



呼び径	価格(円)
40	24,680
50	26,500
75	34,900
100	50,000
125	67,710
150	70,190
200	119,940
250	197,760
300	299,810

VSジョイント(ショート) SQVSJ


硬質塩化ビニル管(鋼管)×硬質塩化ビニル管(鋼管)



呼び径	価格(円)
50	22,170
75	28,010
100	42,740
125	58,630
150	64,760
200	93,280

メカフランジ SQVF

硬質塩化ビニル管(鋼管)×フランジ付異形管用片フランジ継手管



呼び径	7.5K RF価格	10K RF価格	16K RF価格
50	-	22,740	32,740
75	29,390	39,390	82,390
100	38,680	48,680	94,680
125	48,910	60,910	
150	54,290	66,290	
200	95,700	114,700	
250	157,150		
300	228,720		

*10K,16K加工の接合にはT頭ボルトナットをご使用下さい。

メカフランジロング型 SQVFL

硬質塩化ビニル管(鋼管)×フランジ付異形管用片フランジ調整短管



呼び径	7.5K RF価格	10K RF価格	16K RF価格
50	-	25,760	35,760
75	40,100	50,100	83,100
100	53,500	63,500	99,500
125	62,960	74,960	
150	76,090	88,090	
200	112,110	131,110	

*10K,16K加工の接合にはT頭ボルトナットをご使用下さい。

メカフランジ片落管 SQVFR

硬質塩化ビニル管(鋼管)×フランジ付異形管用片フランジ継手管




呼び径	7.5K RF価格	10K RF価格	16K RF価格
50 X 40	-	21,410	31,410
75 X 50	39,120	49,120	82,120
100 X 50	49,210	59,210	95,210
100 X 75	52,310	62,310	98,310
125 X 50	54,250	66,250	
150 X 50	64,030	76,030	
150 X 75	65,420	77,420	
150 X 100	75,850	87,850	
200 X 150	106,520	125,520	

*10K,16K加工の接合にはT頭ボルトナットをご使用下さい。

VSジョイント片落管 SQVSR

硬質塩化ビニル管(鋼管)用両受片落管



呼び径	価格(円)
50 X 40	28,070
75 X 50	37,570
100 X 50	49,060
100 X 75	54,310
125 X 50	61,500
125 X 75	66,400
125 X 100	75,750
150 X 50	65,580
150 X 75	70,240
150 X 100	76,780
150 X 125	99,630
200 X 50	83,070
200 X 75	100,400
200 X 100	120,970
200 X 125	136,210
200 X 150	150,350

VCジョイント SQVC

硬質塩化ビニル管(鋼管)×ダクタイル
鋳鉄管用両受継手



呼び径	価格(円)
50	28,930
75	33,110
100	42,470
125	55,990
150	61,270
200	76,790
250	163,970
300	200,630

CVジョイントロング型K形 SQVCL

硬質塩化ビニル管(鋼管)×ダクタイル
鋳鉄管(挿口)用両受継手



呼び径	価格(円)
50	31,460
75	39,340
100	46,040
150	68,530

CVジョイント片落型K形 SQVCR

ダクタイル鋳鉄管×硬質塩化ビニル管(鋼管)
両受片落管



呼び径	価格(円)
DIP 75 X 50VP	46,420
100 X 50	54,490
100 X 75	58,720
125 X 50	65,580
125 X 75	75,630
150 X 50	74,540
150 X 75	75,480
150 X 100	79,460
200 X 50	86,860
200 X 75	90,550
200 X 100	112,260
200 X 125	113,220
200 X 150	117,680

CVジョイント2型 SQV2


ダクタイル鋳鉄管×硬質塩化ビニル管(鋼管)
用挿受短管



呼び径	価格(円)
75	28,940
100	37,040
150	52,880
DIP 75 X 50 VP	19,920
100 X 50	25,950

SQソフト SCSS-VP SCSM-VP

硬質塩化ビニル管対応ソフトシール仕切弁



標準型 SCSS-VP
開度計付SCSM-VP

呼び径	価格(円)
50	132,630
75	148,920
100	176,230
150	288,590

メカバンド SQVB1

硬質塩化ビニル管(鋼管)用両受曲管



呼び径	価格(円)
50 X 11 1/4°	25,530
X 22 1/2°	29,210
X 45°	30,550
X 90°	34,470
75 X 5 5/8°	37,030
X 11 1/4°	37,870
X 22 1/2°	40,390
X 45°	42,630
X 90°	46,560
100 X 5 5/8°	45,790
X 11 1/4°	47,080
X 22 1/2°	49,800
X 45°	55,080
X 90°	59,050
125 X 5 5/8°	70,190
X 11 1/4°	70,480
X 22 1/2°	75,580
X 45°	81,640
X 90°	86,570
150 X 5 5/8°	86,610
X 11 1/4°	91,450
X 22 1/2°	93,080
X 45°	95,550
X 90°	107,160
200 X 5 5/8°	128,510
X 11 1/4°	129,030
X 22 1/2°	138,260
X 45°	150,520
X 90°	155,470
250 X 5 5/8°	237,670
X 11 1/4°	253,070
X 22 1/2°	266,510
X 45°	297,530
X 90°	341,120
300 X 5 5/8°	353,430
X 11 1/4°	382,600
X 22 1/2°	403,340
X 45°	442,640
X 90°	494,700

管帽塩化ビニル管用 SQVK

硬質塩化ビニル管(鋼管)用管帽



呼び径	価格(円)
40	15,830
50	17,920
75	20,460
100	30,160
125	39,690
150	40,730
200	72,200

メカバンド消火栓型 SQVBH

硬質塩化ビニル管(鋼管)用消火栓用
台付90°曲管



呼び径	価格(円)
75	51,340

メカバンド ショート型 SQVBS

硬質塩化ビニル管(鋼管)用両受曲管



呼び径	価格(円)
40 X 11 1/4°	22,580
X 22 1/2°	23,540
X 45°	24,820
X 90°	27,970
50 X 11 1/4°	24,090
X 22 1/2°	24,810
X 45°	26,100
X 90°	29,060
75 X 11 1/4°	30,840
X 22 1/2°	31,800
X 45°	33,280
X 90°	37,000
100 X 11 1/4°	46,330
X 22 1/2°	48,980
X 45°	52,710
X 90°	55,610
150 X 11 1/4°	77,680
X 22 1/2°	80,060
X 45°	84,480
X 90°	94,740
200 X 11 1/4°	117,340
X 22 1/2°	121,780
X 45°	133,430
X 90°	141,170

メカチーズFS型 SQVTS

硬質塩化ビニル管(鋼管)×フランジ付異形管用
フランジ付両受T字管・台座付



呼び径	価格(円)
50 X 75	60,730
75 X 75	64,890
100 X 75	90,730
125 X 75	108,360
150 X 75	123,220
200 X 75	159,280

メカチーズうずまき型 SQVSS


硬質塩化ビニル管(鋼管)×フランジ付異形管用
フランジ付両受T字管
台座付



呼び径	価格(円)
75 X 75	112,190
100 X 75	145,330
150 X 75	164,670
200 X 75	197,470

VAジョイント SQVA

硬質塩化ビニル管(鋼管)
×石綿管用両受継手



呼び径	価格(円)
75	43,300
100	53,040
150	74,790
200	93,380

18. コスモ工機 ビニロック 特殊継手

ビニロック筒型〈CVRNS〉
ゴム輪形硬質塩化ビニル管用
離脱防止金具



呼び径	価格
40	13,880
50	14,260
75	14,800
100	16,930
125	23,340
150	25,070
200	38,580
250	79,230
300	108,060
350	146,150
400	176,950

ビニロック一体型〈CVR1〉
ゴム輪形硬質塩化ビニル管用
離脱防止金具




呼び径	価格
50	12,070
75	12,910
100	14,420
125	20,030
150	21,320

ビニロックソケット型〈CVR-SK〉
ゴム輪形硬質塩化ビニル管用
ソケット用離脱防止金具




呼び径	価格
50	25,390
75	25,870
100	27,610
125	37,640
150	39,440
200	60,500

ビニロック筒型TS管用
〈CVRNTS〉
硬質塩化ビニル管(TS継手形)用
離脱防止金具




呼び径	価格
50	14,260
75	14,800
100	16,930
125	20,700
150	25,070
200	38,580
250	79,230
300	118,200
350	145,590
400	229,060

ビニロックソケット型TS管用
〈CVRTS-SK〉
硬質塩化ビニル管(TS継手形)用
離脱防止金具




呼び径	価格
50	21,450
75	22,020
100	24,290
125	32,770
150	33,760
200	53,040
250	100,790
300	199,580
350	238,190
400	305,290

ビニロック筒型受け挿し異径用
〈CVR-SKR〉
ゴム輪形硬質塩化ビニル管用
離脱防止金具




呼び径	価格
75X50	34,210
100X75	35,320
125X100	40,930
150X100	44,770
150X125	46,920
200X150	61,990
250X200	253,990
300X250	324,480

異種管継手部用
ウルトラグリップ



漏水作業の際に、既設管と新設管
の結び結合の管種に左右されない
離脱防止機能付異形継手です。

ビニロック筒型ロングタイプ
〈CVRNSL〉
硬質塩化ビニル管用
離脱防止金具
(ロングタイプ)




呼び径	価格
50	15,570
75	16,760
100	17,920
150	29,180
200	43,290

呼び径	価格 ※1		適用外形		鋳鉄管	鋼管	塩ビ管 (VP/VM)	PE管	石綿管
	本体	PE管用 インナーコア	MIN	MAX					
50	37,700	5,200	43.5	63.5	60.5	60.5	60.0	63.0	-
75	44,000	7,700	85.7	107.0	93.0	89.1	89.0	90.0	95.0
100	50,500	11,500	107.2	133.2	118.0	114.3	114.0	125.0	124.0
125	79,400	-	132.2	160.2	-	139.8	140.0	-	153.0
150	84,100	16,100	158.2	192.2	169.0	165.2	165.0	180.0	182.0
200	131,100	20,800	214.7	256.0	220.0	216.3	216.0	250.0	242.0
250	181,600	-	265.4	310.0	271.6	267.4	267.0	-	296.0
300	260,000	-	315.0	356.0	322.8	318.5	318.0	-	352.0
350	484,600	-	352.2	396.0	374.0	355.6	370.0	-	410.0
400	500,500	-	398.2	442.0	425.6	406.4	420.0	-	470.0
450	820,400	-	448.0	492.0	476.8	457.2	470.0	-	528.0
500	971,700	-	498.0	552.0	528.0	508.0	520.0	-	586.0
600	1,135,700	-	604.0	648.0	630.8	609.6	630.0	-	704.0

※1 SUS製、水道配水用ポリエチレン管挿口に挿入して接合します。

19. コスモ工機 各種継手・補修材

管帽鑄鉄管用K形用
ダクタイル鑄鉄管用
管帽 離脱防止押輪付



MCKP-KG

呼び径	価格
75	32,080
100	40,280
150	59,490
200	76,250
250	103,830
300	134,920
350	189,700
400	298,070
450	410,280
500	511,070
600	615,760

MBKP-KG

呼び径	価格
3B	49,530
4B	62,340
6B	90,610
8B	116,990
10B	158,610
12B	209,840

※K形 通水部粉体塗装

管帽鑄鉄管用 NS形用
ダクタイル鑄鉄管用
管帽(NS用)
付属品付



MCKP-NS-S


呼び径	価格
75	69,820
100	85,250
150	116,790
200	145,640
250	186,550
300	223,830
350	279,060
400	422,750
450	454,740

※通水部粉体塗装

※SⅡ形用ゴム輪・ボルト・ナットを含みます。

※GXにも使用できます。取外しも簡単です。

管栓鑄鉄管用GX形




MCSP-GX(直管用)MCSP-GXI(異形管用)

呼び径	価格	
	直管用	異形管用
75	48,770	33,530
100	73,160	51,760
150	93,850	65,470
200	120,350	90,280
250	153,690	116,500
300	219,730	175,420
350	263,860	204,290
400	378,470	239,240
450	423,480	273,310

※異形管用はボルト・ナット及びゴム輪を含みます。

管栓鑄鉄管用NS形



MCSP-NS(直管用)MCSP-NSI(異形管用)

呼び径	価格	
	直管用	異形管用
75	54,740	
100	72,730	
150	99,220	
200	117,560	
250	147,840	
300	209,920	151,330
350	248,010	178,330
400	359,820	210,630
450	397,500	235,860

※呼び径75~250は直管・異形管兼用です。

尚、継輪には使用できません。異形管用はゴム輪を含みます。

漏水補修バンドポリエチレン管用
PPプロテクター



HAP-S(移動防止付) HAP

呼び径	価格	
	HAP	HAP-S
50	71,650	92,200
75	87,730	102,230
100	103,060	121,360
150	155,860	178,590
200	264,310	337,900


漏水補修バンドダクタイル鑄鉄管用
CPプロテクター



HA 水抜キャップ式

呼び径	価格	
	HAC-T/HAB-T	
75(3B)	33,830	
100(4B)	37,260	
150(6B)	48,250	
200	51,760	
8B	52,470	

硬質塩化ビニル管用
VPプロテクター



FHAV

呼び径	価格
40	39,490
50	41,280
75	55,780
100	64,780
150	114,080


管帽石綿管用
石綿管用管帽
離脱防止金具付



AAKNP

呼び径	価格
75	24,610
100	28,330
125	36,890
150	41,580
200	51,550

管栓鑄鉄管用NS形E種



MCSP-NSE(直管用)MCSP-NSEI(異形管用)

呼び径	価格	
	直管用	異形管用
75	50,130	28,500
100	69,100	36,080
150	94,260	50,740

※異形管用はゴム輪を含みます。

漏水補修バンド石綿管用
APプロテクター




HAA

呼び径	価格
50	10,270
75	18,020
100	19,480
125	21,650
150	31,570
200	44,550

20. 大成機工 水道用配水ポリエチレン管継手

大成機工(株)


メカポリPPジョイント(MP-98P)



単位:円

呼び径	価格
50	54,300
75	63,310
100	96,800
150	142,510
200	328,860
75 X 50	59,550
100 X 75	81,110
150 X 100	128,050
200 X 150	251,750


メカポリPCジョイント(MP-98PC)



単位:円

呼び径	価格
50	40,330
75	58,280
100	80,380
150	121,890
200	244,400
CIP75 X 50PE	50,060
100 X 50	72,850
100 X 75	78,850
150 X 50	108,450
150 X 75	112,330
150 X 100	120,120

メカポリPVジョイント(MP-98PV)



単位:円

呼び径	価格
50	41,110
75	48,540
100	69,610
150	113,390
200	227,610
50 X 75	45,830
75 X 50	45,830
75 X 100	66,310
100 X 50	56,980
100 X 75	66,310
100 X 150	113,160
150 X 75	85,160
150 X 100	90,760


メカポリPPバンド(MP-98B)



単位:円

呼び径	価格
50 X 22 1/2	54,880
X 45°	55,650
X 90°	56,620
75 X 11 1/4	63,930
X 22 1/2	64,260
X 45°	65,040
X 90°	67,030
100 X 11 1/4	106,500
X 22 1/2	107,090
X 45°	108,080
X 90°	110,570
150 X 11 1/4	167,460
X 22 1/2	168,580
X 45°	170,830
X 90°	175,220
200 X 11 1/4	366,640
X 22 1/2	368,170
X 45°	373,670
X 90°	402,240

メカポリPPキャップ(MP-98C)



単位:円

呼び径	価格
50	33,140
75	38,970
100	56,580
150	89,090
200	195,550

メカポリPP消火栓用バンド
(MP-98BH)



単位:円

呼び径	価格
75 X 90°	68,770

メカポリPPチーズB型(MP-98TB)



単位:円

呼び径	価格
50 X 50	81,150
75 X 75	95,450
100 X 75	138,570
100 X 100	162,290
150 X 75	203,720
150 X 100	222,380
150 X 150	253,350
200 X 75	384,820
200 X 100	410,300
200 X 150	463,070
200 X 200	562,770

メカポリPPチーズF型(MP-98TF)



単位:円

呼び径	価格
75 X 75	90,190
100 X 75	136,290
100 X 100	159,130
150 X 75	203,950
150 X 100	211,940
200 X 100	404,700
200 X 150	410,080
200 X 200	428,020

メカポリPPチーズF型台付(MP-98TH)



単位:円

呼び径	価格
75 X 75	106,390
100 X 75	146,160
150 X 75	215,580
200 X 75	376,720

メカポリPPチーズF型うずまき式
(MP-98U)



単位:円

呼び径	価格
75 X 75	134,720
100 X 75	184,710
150 X 75	269,050

メカポリPC短管2号K形
(MP-23 II)



単位:円

呼び径	価格
CIP挿75X50PEP受	87,020

メカポリダブルPPジョイント
(MP-98DP)



単位:円

呼び径	価格
75	67,140
100	101,160
150	156,920

メカポリPC短管1号(MP-98I)




単位:円

呼び径	価格
50	41,370
75	48,590
100	67,470
150	110,740
200	201,860
75 X 50	44,320
100 X 75	58,200
150 X 100	111,660

21. 大成機工 THグリップ 塩ビ管用離脱防止金具・THキャップ


大成機工(株)

THグリップL型 (TH-30L)
ゴム輪形用




呼び径	価格
40	14,250
50	14,840
75	15,190
100	16,900
125	25,310
150	26,330
200	41,820
250	85,640
300	116,710

THグリップL型Ⅱ型 (TH-11LⅡ)
ゴム輪ロング受口形用




呼び径	価格
50	16,370
75	17,820
100	19,060
150	31,100

THグリップⅠ型 (TH-30Ⅰ)
ゴム輪形用




呼び径	価格
50	13,190
75	14,110
100	15,680
125	21,860
150	23,230

THグリップⅡ型 (TH-30Ⅱ)
TS形用




呼び径	価格
50	15,550
75	15,980
100	16,590
125	22,290
150	23,340

THグリップシンプル型 (TH-30Ⅱ)
TSソケット用



呼び径	価格
50	24,540
75	25,210
100	26,260
125	35,230
150	43,290
200	63,370


THグリップシンプル型 (TH-30ⅡR)
ゴム輪形ソケット用



呼び径	価格
50	26,570
75	27,480
100	28,340
125	37,210
150	44,000
200	63,150

(ゴム輪形径違いソケット用)

THグリップ片面用 (TH-30Ⅱ)
異形管用ツメ付




呼び径	価格
50	11,610
75	12,000
100	12,390
125	16,600
150	17,460
200	27,170

呼び径	価格
75 X 50	31,060
100 X 75	32,110
125 X 100	37,660
150 X 100	41,590
150 X 125	46,700
200 X 150	53,580

22. 大成機工 塩化ビニル管メカ継手

大成機工(株)


VCジョイント
V-KING(S)(VK-00VC)



(受口K形) 単位:円

呼び径	価格
50	30,090
75	34,960
100	45,830
150	65,250
200	90,410


VCジョイント片落
V-KING(S)(VK-00VC)



(受口K形) 単位:円

呼び径	価格
CIP75 X 50VP	39,360
100 X 50	47,070
100 X 75	49,850
150 X 50	70,980
150 X 75	73,080
150 X 100	80,950
200 X 75	89,090
200 X 100	111,180
200 X 125	-
200 X 150	116,810


VAジョイント
V-KING(S)(VK-00VA)



単位:円

呼び径	価格
50	26,080
75	32,790
100	49,780
125	-
150	74,380
200	105,700
VP150 X 125ACP	77,680


VC短管1号
V-KING(S)(VK-00I)



単位:円

呼び径	価格	
	RF7.5K	RF10K
50	22,390	-
75	29,480	38,480
100	38,340	47,340
125	-	-
150	57,100	66,100
200	94,330	104,330

VC短管1号L型
V-KING(S)(VK-00IL)



単位:円

呼び径	価格	
	RF7.5K	RF10K
50	26,050	-
75	40,060	49,060
100	48,490	57,490
125	-	-
150	74,360	83,360
200	115,190	125,190

消火栓バンド
V-KING(TH-00BH)



単位:円

呼び径	価格
75 X 90°	54,270

VC短管1号片落
V-KING(S)(VK-00I)



単位:円

呼び径	価格	
	RF7.5K	RF10K
F 50 X 40 VP	21,910	-
75 X 50	27,010	36,010
100 X 75	36,940	45,940
150 X 100	53,060	62,060
200 X 150	87,010	97,010

VC短管2号
V-KING(S)(VK-00II)



単位:円

呼び径	価格	
	VC短管2号	特殊押輪付
75	22,480	31,840
100	33,620	44,660
150	48,280	64,880

VC短管2号片落
V-KING(S)(VK-00II)




単位:円

呼び径	価格	
	VC短管2号	特殊押輪付
CIP挿75 X VP受50	21,970	31,330
100 X 50	26,720	37,760

VSジョイント

V-KING(TH-00VS) V-KING(S)(VK-00VS)




単位:円

呼び径	TH-00VS価格	VK-00VS価格
40	-	19,310
50	26,840	22,260
75	33,170	27,910
100	51,130	43,640
125	69,670	-
150	75,280	65,080
200	-	107,370

ベンド

V-KING(S)(VK-00B)




単位:円

呼び径	11 1/4°	22 1/2°	45°	90°
40	21,330	21,570	22,940	25,620
50	24,070	24,830	26,160	29,080
75	30,640	31,830	33,340	37,520
100	46,820	49,340	53,370	56,070
125	-	-	-	-
150	73,610	80,990	85,440	96,090
200	110,100	114,140	125,180	132,440

VSジョイント片落

V-KING(TH-00VS) V-KING(S)(VK-00VS)




単位:円

呼び径	TH-00VS価格	VK-00VS価格
50 X 40	-	26,460
75 X 50	-	34,080
100 X 50	-	43,200
100 X 75	-	45,280
125 X 100	73,480	-
150 X 50	-	58,970
150 X 75	-	63,680
150 X 100	-	69,310
150 X 125	89,830	-
200 X 50	-	81,060
200 X 75	-	94,170
200 X 100	-	99,300
200 X 125	119,570	-
200 X 150	-	108,780

チーズF型

V-KING(S)(VK-00TF)



単位:円

呼び径	VK-00TF価格
50 X 50	44,060
75 X 50	49,400
75 X 75	54,080
100 X 50	66,860
100 X 75	73,720
100 X 100	82,280
125 X 50	-
125 X 75	-
125 X 100	-
150 X 50	96,030
150 X 75	105,910
150 X 100	112,370
150 X 150	124,580
200 X 50	145,430
200 X 75	153,250
200 X 100	158,710
200 X 150	170,710
200 X 200	192,360

チーズF型台付

V-KING(S)(VK-00TH)



単位:円

呼び径	VK-00TH価格
75 X 75	63,810
100 X 75	82,840
125 X 75	-
150 X 75	114,430
200 X 75	163,900

チーズF型うずまき式


V-KING(TH-00U)



単位:円

呼び径	価格
75 X 75	109,450
100 X 75	142,480
150 X 75	172,610
200 X 75	193,110


チーズB型
V-KING(S)(VK-00TB)



単位:円

呼び径	VK-00TB価格
40 X 40	40,560
50 X 40	45,610
50 X 50	45,580
75 X 50	53,270
75 X 75	56,070
100 X 50	68,020
100 X 75	73,880
100 X 100	87,790
125 X 50	-
125 X 75	-
125 X 100	-
125 X 125	-
150 X 50	96,510
150 X 75	98,290
150 X 100	112,680
150 X 125	-
150 X 150	125,030
200 X 50	144,090
200 X 75	155,130
200 X 100	159,730
200 X 150	176,120
200 X 200	209,030

チーズS型
V-KING(TH-00TS)



単位:円

呼び径	価格
75 X 50	52,940
100 X 50	65,430
150 X 50	92,350
200 X 50	148,980

S50形管用VCジョイント




単位:円

呼び径	価格
50	61,860

※S50形管用押輪及び接合用部材は別途
お買い求め願います。


V-KING ソフト(VK-01)



単位:円

呼び径	価格	開度計付価格
50	128,830	137,830
75	150,040	159,040
100	181,390	190,390
150	287,360	300,360


VSキャップ
V-KING(TH-00C)



単位:円

呼び径	価格
40	14,250
50	16,080
75	21,740
100	30,970
125	34,690
150	44,940
200	64,880

ステンレス鋼管用V-KING押輪1個当たり加算金額



単位:円

呼び径	加算価格
40	3,260
50	3,730
75	4,490
100	4,670
125	4,810
150	5,150
200	5,420


※ステンレス鋼管ご使用の際は、塩ビ管・鋼管用
V-KINGに上記金額を加算してください。
※押輪の塗装色は黒色になります。

23. 大成機工 各種継手・補修材

大成機工(株)

ソケット用フクロジョイント(TH-60)

FCD製 TS形塩ビ管ソケット用・ゴム輪形用
漏水補修金具



単位:円

呼び径	価格
40	31,680
50	37,880
75	58,810
100	69,260
125	92,840
150	124,400
75 X 50	78,350
100 X 75	90,420
150 X 100	156,960

*接水部エポキシ樹脂粉体塗装(JWWA G112)価格です。

*鋼管にも使用可能です。

ヤノCAジョイント(TA-80)

鋳鉄管と石綿管との接合金具(抜止付)



単位:円

呼び径	価格
50	40,480
75	46,970
100	59,070
150	84,450
200	118,600
片落CIP150X125ACP	83,160

*接水部エポキシ樹脂粉体塗装(JWWA G112)価格です。

ヤノCAジョイントII型(TA-80II)

鋳鉄管と石綿管との接合金具(抜止付)



単位:円


呼び径	価格(旧規格1種管用)
250	168,740
300	237,690
呼び径	価格(新規格1種管用)
250	186,820
300	254,230
呼び径	価格(2種管用)
250	206,690
300	326,710

*接水部エポキシ樹脂粉体塗装(JWWA G112)価格です。

*特殊押輪 TN-30W(ワイド型)

チーズ用フクロジョイント(TH-60T)

FCD製 TS形塩ビ管チーズ用
漏水補修金具



単位:円

呼び径	価格
40 X 40	102,960
50 X 40	105,180
50 X 50	108,000
75 X 40	116,480
75 X 50	119,750
75 X 75	123,660
100 X 40	129,840
100 X 50	131,570
100 X 75	136,220
100 X 100	141,060
150 X 75	222,290
150 X 100	240,820
150 X 150	248,850


*接水部エポキシ樹脂粉体塗装(JWWA G112)

価格です。

*鋼管にも使用可能です。

エルボ用フクロジョイント(TH-60E)

FCD製 TS形塩ビ管エルボ用漏水補修金具



単位:円

呼び径	価格
40	29,720
50	39,200
75	86,270
100	111,160

*接水部エポキシ樹脂粉体塗装(JWWA G112)

価格です。

*鋼管にも使用可能です。

鋼管用フクロジョイント 補修バンド 継手用 (TK-60B)




単位:円

呼び径	価格
40	12,060
50	12,390

ドレッサー用フクロジョイント(TH-60D)

FCD製 塩ビ管ドレッサー用
漏水補修金具



単位:円

呼び径	価格
75	153,780
100	182,600
150	231,950

*接水部エポキシ樹脂粉体塗装(JWWA G112)

価格です。

*鋼管にも使用可能です。

鋼管用フクロジョイント ソケット用

FCD製 鋼管用漏水補修金具 (TK-60)



単位:円

呼び径	価格
40	23,910
50	24,550

*接水部エポキシ樹脂粉体塗装(JWWA G112)

価格です。

鋼管用フクロジョイント エルボ用

FCD製 鋼管用漏水補修金具 (TK-60E)



単位:円

呼び径	価格
40	26,390
50	29,880

*接水部エポキシ樹脂粉体塗装(JWWA G112)

価格です。

ポリ管用フクロジョイント (TP-00)

FCD製 水道配水用ポリエチレン管専用漏水補修金具




単位:円

呼び径	価格
50	56,980
75	87,950
100	105,220
150	158,790
200	269,080

*水道配水用ポリエチレン管(JWWA K144 PTC K03)専用

*内外面エポキシ樹脂粉体塗装

ヤノジョイント(TN-65) 鑄鉄管用
FCD製 鑄鉄管用漏水補修金具(直管部用)



呼び径	全長(mm)	有効長(mm)	価格
50	180	120	30,290
75	200	150	33,740
89	255	185	50,790
100	255	188	66,940
125	255	185	77,140
150	300	239	87,700
200	352	280	128,930
250	390	320	156,380
300	390	320	185,050
350	400	319	224,540
400	400	319	271,010
450	400	319	297,030
500	400	319	415,040
600	400	319	485,910
700	400	319	553,120
800	400	319	623,720
900	400	319	713,270
1000	600	510	1,195,270
3"	200	150	33,740
4"	255	188	66,940
5"	255	185	77,140
6"	300	239	87,700
8"	352	280	129,480
10"	390	320	171,910
12"	390	320	191,800
14"	400	320	232,730
16"	400	319	275,620
18"	400	319	306,820

* 全長600・800・1000mmについてはお問い合わせ願います。
* 呼び径3"・4"・5"・6"・8"はミリ管用と兼用です。

ヤノジョイント(TN-65) 鋼管・石綿管用
FCD製 鋼管・石綿管用漏水補修金具(直管部用)

呼び径	全長(mm)	有効長(mm)	価格
75	200	150	33,740
100	255	188	66,940
125	255	185	77,140
150	300	239	87,700
200	352	280	128,930
250	390	320	171,070
300	390	320	202,400
350	390	320	245,530
400	390	319	296,420
450	390	319	324,800
500	400	319	453,940
600	400	319	531,530
700	400	319	604,980
800	400	319	682,180
900	400	319	780,150

石綿管用(旧規格1種)

呼び径	全長(mm)	有効長(mm)	価格
100	240	172	70,370
125	230	168	81,110
150	270	210	92,250
200	352	280	135,640
250	390	320	164,200
300	390	320	194,270
350	400	319	235,740
400	400	319	284,570

石綿管用(新規格1種)

呼び径	全長(mm)	有効長(mm)	価格
250	404	327	204,810
300	404	327	221,510
350	420	335	266,000

鑄鉄管用フクロジョイント(TN-60)
FCD製 鑄鉄管受口・フランジ部用漏水補修金具



呼び径	全長(mm)	有効長(mm)	価格
75	438	288	434,840
100	438	288	496,600
150	448	298	587,330
200	466	312	679,090
250	466	312	768,990
300	476	322	920,070
350	510	340	1,167,070
400	510	340	1,354,320
450	510	340	1,462,890
500	540	360	1,731,590
600	540	360	1,981,300
700	587	370	2,279,840

* 接水部エポキシ樹脂粉体塗装(JWWA G112)




エースジョイント(TY-100)
FCD製 石綿管用漏水補修金具(直管部)

呼び径	全長(mm)	有効長(mm)	価格
50	70	35	11,180
75	115	64	17,670
100	135	84	20,320
125	135	84	27,610
150	180	119	31,460
200	206	140	46,870
250	238	170	78,350

石綿管用フクロジョイント(TA-60)

FCD製 石綿管カラー継手部用漏水補修金具



呼び径	全長(mm)	有効長(mm)	価格
50	233	158	69,700
75	358	250	125,160
100	444	336	185,800
125	451	342	236,080
150	465	354	243,240
200	488	376	297,610
250	672	536	623,580
300	672	536	722,320

2種

呼び径	全長(mm)	有効長(mm)	価格
200	487	376	376,720
250	502	396	643,610
300	535	406	847,830


1種新規格

呼び径	全長(mm)	有効長(mm)	価格
250	532	396	861,280
300	529	397	996,770

* 1種旧規格および径250・300はヒューム管にも使用可能です。
* 接水部エポキシ樹脂粉体塗装(JWWA G112)価格です。
* 上記以外の継手部の補修には鋼板製カバージョイントを別途御見積致します。










石綿管用キャップ(TH-30AC)



石綿管胴部用帽金具






呼び径	価格
75	25,400
100	29,480
125	38,360
150	43,200
200	53,480












24. 川西水道機器 塩化ビニル管・鋼管・ダクタイル鋳鉄管用メカ継手

品名	サイズ	内外面エポキシ樹脂粉体塗装				黒合成樹脂塗装		
		塩ビ・鋼管用	ポリ管(JIS)・SUS管用	ポリ管×塩ビ管	塩ビ管×ポリ管	塩ビ・鋼管用	ストップリングなし	
スッポンMVD 〔メカ形ドレッサー〕 略称S-MVD		40	17,200	18,760	—	17,980	13,530	8,330
		50	20,340	22,140	—	21,240	16,630	10,330
		65	22,890	25,030	—	23,960	19,470	12,530
		75	25,550	27,850	—	26,700	20,870	13,350
		100	39,910	42,870	—	41,390	32,480	21,200
		125	53,630	57,210	—	55,420	44,800	29,000
		150	59,450	63,370	—	61,410	50,450	33,010
		200	97,900	109,740	—	103,820	82,610	48,590
		250	151,090	—	—	—	122,370	65,450
300	199,070	—	—	—	170,330	84,130		
スッポンロングMVD 〔メカ形ロングドレッサー〕 略称S-MVD-S		50	24,580	26,380	—	25,480	20,020	13,720
		75	30,260	32,560	—	31,410	24,380	16,860
		100	46,680	49,640	—	48,160	37,710	26,430
		150	67,040	70,960	—	69,000	58,100	40,660
スッポンショートMVK 〔メカ形ショート片落管〕 略称S-MVK-S		50×40	24,120	25,800	25,020	24,900	20,610	14,860
		75×50	31,090	33,140	32,240	31,990	25,850	18,940
		100×50	39,470	41,850	40,950	40,370	32,270	23,480
		100×75	41,420	44,050	42,900	42,570	33,320	23,920
		125×50	50,930	53,620	52,720	51,830	41,770	30,720
		125×100	60,280	63,550	62,070	61,760	50,650	37,110
		150×75	58,160	61,270	60,120	59,310	47,920	35,440
		150×100	63,250	66,690	65,210	64,730	52,600	38,240
		150×125	73,820	77,570	75,780	75,610	61,890	45,270
		50×40	26,770	28,450	27,670	27,550	22,900	17,150
スッポンMVK 〔メカ形片落管〕 略称S-MVK		65×50	30,790	32,760	31,860	31,690	26,250	19,630
		75×50	34,540	36,590	35,690	35,440	28,710	21,800
		75×65	35,470	37,690	36,620	36,540	30,280	23,050
		100×50	43,880	46,260	45,360	44,780	35,820	27,030
		100×75	46,020	48,650	47,500	47,170	37,050	27,650
		125×75	60,430	63,370	62,220	61,580	48,920	37,260
		125×100	67,000	70,270	68,790	68,480	56,260	42,720
		150×50	59,870	62,730	61,830	60,770	49,540	37,670
		150×75	64,620	67,730	66,580	65,770	53,220	40,740
		150×100	70,290	73,730	72,250	71,770	58,450	44,090
		150×125	82,020	85,770	83,980	83,810	68,730	52,110
		200×75	91,060	98,130	96,980	92,210	75,810	55,040
		200×100	99,700	107,100	105,620	101,180	83,400	60,750
		200×125	105,400	113,110	111,320	107,190	90,140	65,230
		200×150	109,080	116,960	115,000	111,040	93,260	67,530
		250×150	248,030	—	—	249,990	208,620	—
		250×200	157,620	—	—	163,540	132,370	86,900
		300×200	350,610	—	—	356,530	293,180	—
		300×250	223,960	—	—	—	189,270	117,710
		スッポン ショートMVF 〔メカ形ショートフランジ短管〕 略称S-MVF-S		40	17,370	18,150	—	—
50	20,430			21,330	—	—	15,870	12,720
65	25,280			26,350	—	—	19,780	16,310
75	26,970			28,120	—	—	21,140	17,380
100	35,080			36,560	—	—	27,780	22,140
125	46,340			48,130	—	—	36,210	28,310
150	52,170			54,130	—	—	40,720	32,000
200	86,040			91,960	—	—	68,720	51,710
250	114,690			—	—	—	91,920	63,460
300	155,120			—	—	—	127,640	84,540
スッポン MVF-II 〔メカ形フランジ短管II型〕 略称S-MVF-II		50	21,850	22,750	—	—	17,220	14,070
		75	29,340	30,490	—	—	23,040	19,280
		100	39,450	40,930	—	—	31,080	25,440
		125	50,970	52,760	—	—	39,670	31,770
		150	59,260	61,220	—	—	45,950	37,230
スッポン ロングMVF 〔メカ形ロングフランジ短管〕 略称S-MVF-L		50	23,840	24,740	—	—	18,750	15,600
		75	36,620	37,770	—	—	28,560	24,800
		100	44,280	45,760	—	—	37,610	31,970
		150	67,840	69,800	—	—	58,140	49,420
		200	105,010	110,930	—	—	85,780	68,770
スッポン ショートMVF-K 〔メカ形ショートフランジ異径短管〕 略称S-MVF-S-K		50×40	20,100	20,880	—	—	—	—
		75×40	20,910	21,690	—	—	—	—
		75×50	24,750	25,650	—	—	—	—
		100×50	29,320	30,220	—	—	—	—
		100×75	32,610	33,760	—	—	—	—
		150×50	38,100	39,000	—	—	—	—
スッポン MVF-K 〔メカ形フランジ異径短管〕 略称S-MVF-K		75×50	28,560	29,460	—	—	—	—
		100×75	35,950	37,100	—	—	—	—
		150×100	53,280	54,760	—	—	—	—













品名	サイズ	内外面エポキシ樹脂粉体塗装			黒合成樹脂塗装	
		塩ビ・鋼管用	ポリ管(JIS)・SUS管用	塩ビ管×ポリ管	塩ビ・鋼管用	ストップリングなし
スッポン MVT {メカ形T字管} 略称/S-MVT-S 	40×40	37,020	39,360	37,800	29,980	22,180
	50×40	41,650	44,230	42,430	33,720	24,820
	50×50	41,650	44,350	42,550	33,850	24,400
	65×65	49,440	52,650	50,510	40,220	29,810
	75×40	47,580	50,660	48,360	38,540	28,420
	75×50	48,730	51,930	49,630	39,600	28,930
	75×75	51,130	54,580	52,280	41,580	30,300
	100×50	62,140	66,000	63,040	50,650	36,220
	100×75	67,460	71,570	68,610	54,890	39,850
	100×100	80,140	84,580	81,620	65,730	48,810
	125×50	76,920	81,400	77,820	62,680	43,730
	125×75	82,550	87,280	83,700	66,220	46,660
	125×100	94,400	99,460	95,880	76,870	55,430
	125×125	101,700	107,070	103,490	82,220	58,520
	150×50	88,080	92,900	88,980	71,250	50,660
	150×75	89,730	94,800	90,880	73,190	51,990
	150×100	102,840	108,240	104,320	83,690	60,610
	150×125	108,940	114,650	110,730	89,100	63,760
	150×150	113,960	119,840	115,920	92,780	66,620
	200×50	131,370	144,110	132,270	107,950	70,780
	200×75	141,480	154,470	142,630	115,990	78,210
	200×100	145,580	158,900	147,060	118,960	79,300
	200×125	157,910	171,540	159,700	128,750	86,830
	200×150	160,580	174,380	162,540	130,750	88,010
	200×200	190,650	208,410	196,570	157,540	106,510
	250×50	197,960	—	198,860	163,850	103,780
	250×75	200,570	—	201,720	166,010	105,330
	250×100	214,880	—	216,360	177,340	114,780
	250×125	222,790	—	224,580	183,430	118,610
	250×150	227,750	—	229,710	187,150	121,510
	250×200	256,340	—	262,260	210,080	136,150
	250×250	278,180	—	—	234,410	149,030
	300×50	260,900	—	261,800	215,950	126,600
300×75	264,330	—	265,480	219,580	129,620	
300×100	278,660	—	280,140	230,390	139,050	
300×125	284,320	—	286,110	235,150	141,050	
300×150	291,200	—	293,160	240,500	145,580	
300×200	327,020	—	332,940	268,610	165,400	
300×250	363,480	—	—	297,850	183,190	
300×300	399,450	—	—	327,730	198,430	
スッポン MVTF {メカ形フランジ付T字管} 略称/S-MVTF-S 	50×50	40,210	42,010	—	31,900	25,600
	50×75	48,800	50,600	—	—	—
	75×50	45,130	47,430	—	36,240	28,720
	75×75	49,340	51,640	—	39,200	31,680
	100×50	61,010	63,970	—	50,190	38,910
	100×75	67,310	70,270	—	53,650	42,370
	100×100	75,160	78,120	—	60,060	48,780
	125×50	80,700	84,280	—	64,930	49,130
	125×75	85,740	89,320	—	69,100	53,300
	150×50	87,540	91,460	—	71,720	54,280
	150×75	96,560	100,480	—	79,770	62,330
	150×100	102,420	106,340	—	87,450	70,010
	150×150	113,690	117,610	—	89,520	72,080
	200×50	132,600	144,440	—	108,380	74,360
	200×75	139,710	151,550	—	114,200	80,180
	200×100	144,710	156,550	—	115,690	81,670
	200×150	155,680	167,520	—	123,300	89,280
	200×200	175,460	187,300	—	138,880	104,860
	250×75	196,010	—	—	166,280	109,360
	250×100	213,360	—	—	177,800	120,880
	250×125	225,130	—	—	179,330	122,410
	250×150	270,290	—	—	219,150	—
	300×75	278,770	—	—	221,040	134,840
300×100	295,920	—	—	234,850	148,650	
300×150	305,530	—	—	243,720	157,520	

*印 受注生産品

品名	サイズ	内外面エポキシ樹脂粉体塗装		黒合成樹脂塗装		
		塩ビ・鋼管用	ポリ管(JIS)・SUS管用	塩ビ・鋼管用	ストップリングなし	
スッポン MVT {メカ形T字管} 枝部のみストップリング付き 略称/S-MVT-S		40×40	31,820	32,600	24,780	—
		50×40	35,350	36,130	27,420	—
		50×50	35,350	36,250	27,550	—
		65×65	42,500	43,570	33,280	—
		75×40	40,060	40,840	31,020	—
		75×50	41,210	42,110	32,080	—
		75×75	43,610	44,760	34,060	—
		100×50	50,860	51,760	39,370	—
		100×75	56,180	57,330	43,610	—
		100×100	68,860	70,340	54,450	—
		125×50	61,120	62,020	46,880	—
		125×75	66,750	67,900	50,420	—
		125×100	78,600	80,080	61,070	—
		125×125	85,900	87,690	66,420	—
		150×50	70,640	71,540	53,810	—
		150×75	72,290	73,440	55,750	—
		150×100	85,400	86,880	66,250	—
		150×125	91,500	93,290	71,660	—
		150×150	96,520	98,480	75,340	—
		200×50	97,350	98,250	73,930	—
		200×75	107,460	108,610	81,970	—
		200×100	111,560	113,040	84,940	—
		200×125	123,890	125,680	94,730	—
		200×150	126,560	128,520	96,730	—
		200×200	156,630	162,550	123,520	—
		250×50	141,040	141,940	106,930	—
		250×75	143,650	144,800	109,090	—
		250×100	157,960	159,440	120,420	—
		250×125	165,870	167,660	126,510	—
		250×150	170,830	172,790	130,230	—
		250×200	199,420	205,340	153,160	—
		250×250	221,260	—	177,490	—
		300×50	174,700	175,600	129,750	—
300×75	178,130	179,280	133,380	—		
300×100	192,460	193,940	144,690	—		
300×125	198,120	199,910	148,950	—		
300×150	205,000	206,960	154,300	—		
300×200	240,820	246,740	182,410	—		
300×250	277,280	—	211,650	—		
300×300	313,250	—	241,530	—		
スッポン MVT泥吐管 {メカ形泥吐T字管} 略称/S-MVT-DR		150×75	96,040	—	78,280	57,080
		200×75	145,710	—	119,460	81,680
		200×100	149,940	—	121,650	81,990
		250×75	202,570	—	167,620	106,940
		250×100	212,720	—	174,010	111,450
		300×75	259,010	—	214,320	124,360
		300×100	273,060	—	223,650	131,810
スッポンMVT泥吐管 {メカ形泥吐フランジ付T字管}略称S-MVT+FS-DR		150×75	118,750	—	95,660	78,220
		200×75	168,420	—	136,840	102,820
		200×100	178,700	—	143,790	109,770
		250×75	225,280	—	185,000	128,080
		250×100	241,480	—	196,150	139,230
		300×75	281,720	—	231,700	145,500
300×100	301,820	—	245,790	159,590		

品名	サイズ	内外面エポキシ樹脂粉体塗装			黒合成樹脂塗装		
		塩ビ・鋼管用	ポリ管(JIS)・SUS管用	塩ビ管×ポリ管	塩ビ・鋼管用	ストッピングなし	
スッポン MVTF 消火栓用台付 略称/S-MVTF-S台付		50×75	58,000	59,800	—	—	—
		75×75	58,540	60,840	—	48,400	40,880
		100×75	76,510	79,470	—	62,850	51,570
		125×75	94,940	98,520	—	78,300	62,500
		150×75	105,760	109,680	—	88,970	71,530
		200×75	148,910	160,750	—	123,400	89,380
スッポン ショートMVTF 消火栓用台付 略称/S-MVTF-SS台付		75×75	56,760	59,060	—	46,260	38,740
		100×75	74,180	77,140	—	60,290	49,010
		150×75	102,850	106,770	—	83,690	66,250
スッポン MVTF-U 消火栓用台付うずまき型 略称/S-MVTF-U台付		75×75	101,680	103,980	—	—	—
		100×75	131,690	134,650	—	—	—
		150×75	159,150	163,070	—	—	—
スッポン MVBF ショートMVBF 略称S-MVBF/S-MVBF-S		50×90°	26,540	27,440	—	21,150	18,000
		75×90°	42,430	43,580	—	33,940	30,180
		100×90°	55,470	56,950	—	44,040	38,400
		150×90°	85,790	87,750	—	68,130	59,410
		(ショート)75×90°	41,890	43,040	—	33,210	29,450
スッポン MVBF45° 略称/S-MVBF45°		50×45°	27,320	28,220	—	—	—
		75×45°	45,220	46,370	—	—	—
スッポン MVBF ショートMVBF 消火栓用台付 略称S-MVBF台付/S-MVBF-S台付		50×(F)75×90°	58,630	59,530	—	—	—
		75×90°	51,630	52,780	—	43,140	39,380
		100×90°	64,670	66,150	—	53,240	47,600
		(ショート)75×90°	51,090	52,240	—	42,410	38,650
スッポン ショートMVB 5 5/8° 略称/S-MVB-S 5 5/8°		50×5°	22,690	24,490	23,590	18,360	12,060
		75×5°	31,150	33,450	32,300	24,740	17,220
		100×5°	44,280	47,240	45,760	36,100	24,820
		125×5°	62,250	65,830	64,040	49,540	33,740
		150×5°	70,640	74,560	72,600	56,310	38,870
		200×5°	116,560	128,400	122,480	92,990	58,970
		250×5°	186,030	—	—	146,760	89,840
		300×5°	251,120	—	—	196,490	110,290
スッポン ショートMVB 11 1/4° 略称/S-MVB-S 11 1/4°		40×11°	19,550	21,110	20,330	16,040	10,840
		50×11°	22,020	23,820	22,920	17,820	11,520
		65×11°	26,090	28,230	27,160	21,550	14,610
		75×11°	28,050	30,350	29,200	22,280	14,760
		100×11°	42,830	45,790	44,310	34,030	22,750
		125×11°	56,460	60,040	58,250	45,300	29,500
		150×11°	67,130	71,050	69,090	53,520	36,080
		200×11°	100,350	112,190	106,270	88,950	54,930
スッポン ショートMVB 22 1/2° 略称/S-MVB-S 22 1/2°		40×22°	19,820	21,380	20,600	15,730	10,530
		50×22°	22,640	24,440	23,540	18,030	11,730
		65×22°	27,120	29,260	28,190	22,370	15,430
		75×22°	29,150	31,450	30,300	23,290	15,770
		100×22°	45,040	48,000	46,520	36,210	24,930
		125×22°	66,540	70,120	68,330	54,740	38,940
		150×22°	73,960	77,880	75,920	58,850	41,410
		200×22°	104,150	115,990	110,070	92,320	58,300
スッポン ショートMVB 45° 略称/S-MVB-S 45°		40×45°	21,020	22,580	21,800	16,830	11,630
		50×45°	23,980	25,780	24,880	19,300	13,000
		65×45°	28,280	30,420	29,350	23,400	16,460
		75×45°	30,460	32,760	31,610	24,270	16,750
		100×45°	48,740	51,700	50,220	38,370	27,090
		125×45°	69,710	73,290	71,500	57,230	41,430
		150×45°	78,020	81,940	79,980	61,900	44,460
		200×45°	114,100	125,940	120,020	101,110	67,090
スッポン ショートMVB 90° 略称/S-MVB-S 90°		40×90°	23,420	24,980	24,200	18,650	13,450
		50×90°	26,630	28,430	27,530	21,290	14,990
		65×90°	30,920	33,060	31,990	25,480	18,540
		75×90°	34,250	36,550	35,400	27,210	19,690
		100×90°	51,210	54,170	52,690	40,910	29,630
		125×90°	76,270	79,850	78,060	62,400	46,600
		150×90°	87,740	91,660	89,700	69,170	51,730
		200×90°	120,740	132,580	126,660	106,940	72,920

*印 受注生産品

品名	サイズ	内外面エポキシ樹脂粉体塗装			黒合成樹脂塗装		
		塩ビ・鋼管用	ポリ管(JIS)・SUS管用	塩ビ管×ポリ管	塩ビ・鋼管用	ストップリングなし	
スッポン MVB-M 11 1/4° 略称/S-MVB-M 11 1/4°		50×11°	22,690	24,490	23,590	18,360	12,060
		75×11°	31,150	33,450	32,300	24,740	17,220
		100×11°	45,130	48,090	46,610	37,810	26,530
		125×11°	57,550	61,130	59,340	46,120	30,320
		150×11°	70,640	74,560	72,600	56,310	38,870
		200×11°	122,570	134,410	128,490	100,360	66,340
		250×11°	187,820	—	—	154,250	97,330
		300×11°	269,530	—	—	206,520	120,320
スッポン MVB-M 22 1/2° 略称/S-MVB-M 22 1/2°		50×22°	25,650	27,450	26,550	20,710	14,410
		75×22°	34,620	36,920	35,770	27,030	19,510
		100×22°	48,390	51,350	49,870	42,220	30,940
		125×22°	71,530	75,110	73,320	59,570	43,770
		150×22°	87,860	91,780	89,820	70,370	52,930
		200×22°	128,910	140,750	134,830	104,390	70,370
		250×22°	191,400	—	—	161,080	104,160
		300×22°	274,380	—	—	214,530	128,330
スッポン MVB-M 45° 略称/S-MVB-M 45°		50×45°	26,850	28,650	27,750	21,620	15,320
		75×45°	37,280	39,580	38,430	29,910	22,390
		100×45°	52,380	55,340	53,860	43,610	32,330
		125×45°	77,920	81,500	79,710	62,440	46,640
		150×45°	90,750	94,670	92,710	74,410	56,970
		200×45°	140,800	152,640	146,720	112,640	78,620
		250×45°	204,790	—	—	167,840	110,920
		300×45°	290,770	—	—	227,830	141,630
スッポン MVB-M 90° 略称/S-MVB-M 90°		50×90°	30,350	32,150	31,250	24,370	18,070
		75×90°	41,620	43,920	42,770	34,140	26,620
		100×90°	57,500	60,460	58,980	47,580	36,300
		125×90°	86,110	89,690	87,900	71,630	55,830
		150×90°	102,630	106,550	104,590	85,670	68,230
		200×90°	148,960	160,800	154,880	125,230	91,210
		250×90°	239,220	—	—	199,670	142,750
		300×90°	326,870	—	—	266,490	180,290
スッポン MVB-M 台付90° 曲管 略称/S-MVB-M90°		75×90°	55,540	57,840	—	47,330	39,810
		100×90°	73,830	76,790	—	63,070	51,790
スッポン MV-C II スッポン MV-C II-K 略称/S-MV-C II (φ75~150) S-MV-C II-K(異径)		75	20,570	21,720	—	16,190	12,430
		100	30,720	32,200	—	24,510	18,870
		150	44,130	46,090	—	34,780	26,060
		(V)50×(C)75	20,130	21,030	—	*16,410	*13,260
		(V)50×(C)100	24,470	25,370	—	*19,970	*16,820
スッポンMVA /MVA-K メカ形ドレッサーV・A 略称/S-MVA S-MVA-K	 	50	23,910	24,810	—	19,530	11,320
		75	29,930	31,080	—	24,200	14,700
		100	45,530	47,010	—	36,660	23,350
		125	61,300	63,090	—	49,360	31,340
		150	67,920	69,880	—	54,690	34,720
		200	96,470	102,390	—	83,400	46,840
		250	146,400	—	—	127,250	66,810
		300	192,450	—	—	166,700	79,890
		(旧)250	*173,730	—	—	*147,210	*83,720
		(旧)300	*230,470	—	—	*194,840	*103,510
		150×125	70,950	72,910	—	58,660	39,820
SK-MAC/MCA-K 幼形ドレッサーA・C 略称/SK-MAC(K形) SK-MCA-K(K形)	 	75	36,480	—	—	—	—
		100	53,120	—	—	—	—
		150	78,350	—	—	—	—
		200	96,230	—	—	—	—
		250	132,360	—	—	—	—
		300	165,260	—	—	—	—
		(旧)250	*147,600	—	—	—	—
		(旧)300	*187,640	—	—	—	—
150×125	82,210	—	—	—	—		
スッポンMD-V MVC(K形) メカ形ドレッサーV・C 略称/S-MD-V φ40~φ150 S-MVC(K形)φ200~φ300	 	40	19,690	20,470	—	—	—
		50	23,290	24,190	—	—	—
		65	26,180	27,250	—	—	—
		75	27,890	29,040	—	25,300	18,670
		100	42,690	44,170	—	38,620	29,360
		150	60,810	62,770	—	55,100	41,630
		200	85,000	90,920	—	72,080	52,980
		250	129,330	—	—	101,970	70,930
300	168,590	—	—	138,400	93,520		

品名	サイズ	内外面エポキシ樹脂粉体塗装		黒合成樹脂塗装	
		塩ビ・鋼管用	ポリ管(JIS)・SUS管用	塩ビ・鋼管用	
スッポンロングMD-V 略称/S-MD-VL		75	33,400	34,550	—
		100	46,150	47,630	—
		150	67,530	69,490	—
スッポンMD-V-K MCV-K(K形) メカ形異径ドレッサーC-V 略称/S-MD-V-K φ50~φ150 S-MCV-K(K形) φ200		75 × 50	31,430	32,330	29,070
		100 × 50	43,980	44,880	37,560
		100 × 75	46,440	47,590	40,110
		150 × 50	66,150	67,050	56,840
		150 × 75	68,210	69,360	58,600
		150 × 100	75,440	76,920	65,000
		150 × 125	75,780	77,570	65,920
		200 × 50	79,920	80,820	65,250
		200 × 75	83,720	84,870	68,310
		200 × 100	104,480	105,960	85,360
		200 × 125	105,890	107,680	86,400
200 × 150	109,800	111,760	89,410		
スッポンMV-D-K 略称/S-MV-D-K		50 × 40	20,880	21,780	—
		75 × 50	32,270	33,420	—

品名	サイズ	内外面エポキシ樹脂粉体塗装
スッポンMD-D ロングMD-D 略称/S-MD-D S-MD-DL	40	15,330
	50	18,120
	65	20,400
	75	21,710
	100	33,220
	150	53,560
	(ロング) 75	25,760
	(ロング) 100	38,740
	(ロング) 150	60,090
スッポンMD-K 略称/S-MD-K	50 × 40	20,880
	75 × 50	25,650
	100 × 50	31,860
	100 × 75	33,540
	150 × 50	43,290
	150 × 75	46,610
	150 × 100	57,510



品名	サイズ	内外面エポキシ樹脂粉体塗装		
		塩ビ・鋼管用	ポリ管(JIS)・SUS管用	
スッポン ショートMD-V-B 11 1/4° 略称/S-MD-BS11 1/4°		75 × 11°	23,470	24,620
		100 × 11°	35,730	37,210
		150 × 11°	60,240	62,200
スッポン ショートMD-V-B 22 1/2° 略称/S-MD-BS22 1/2°		75 × 22°	24,890	26,040
		100 × 22°	37,540	39,020
		150 × 22°	61,680	63,640
スッポン ショートMD-V-B 45° 略称/S-MD-BS45°		50 × 45°	21,100	22,000
		75 × 45°	25,540	26,690
		100 × 45°	39,360	40,840
		150 × 45°	60,600	62,560
スッポン ショートMD-V-B 90° 略称/S-MD-BS90°		40 × 90°	20,610	21,390
		50 × 90°	23,460	24,360
		75 × 90°	28,730	29,880
		100 × 90°	41,340	42,820
スッポン MD-T-V 略称/S-MD-T-V		40 × 40	32,290	33,070
		50 × 40	35,390	36,170
		50 × 50	35,730	36,630
		75 × 50	39,430	40,330
		100 × 50	55,520	56,420

品名	サイズ	内外面エポキシ樹脂粉体塗装	
スッポン ショートMD-F 略称/S-MD-FS		40	15,040
		50	17,690
		75	22,260
		100	28,400
		150	46,920
スッポン ショートMD-F-K 略称/S-MD-FS-K		50 × 40	17,300
		75 × 40	19,820
		75 × 50	21,220
スッポン MI-I 略称/S-MI-I		200	85,040
		250	109,380
		300	134,760
スッポン MI-F 略称/S-MI-FS		200	57,110
		250	80,410
		300	99,310
スッポン MD-T 略称/S-MD-T		40 × 40	32,290
		50 × 40	35,390
		50 × 50	35,730
		75 × 50	39,430
		75 × 75	41,410
		100 × 50	55,520
		100 × 75	54,650
		100 × 100	65,630
スッポン MD-TF 略称/S-MD-TF		150 × 75	74,630
		150 × 100	88,210
		150 × 150	99,760
		50 × 50	34,490
		75 × 50	36,440
		75 × 75	39,580
		100 × 50	50,310
		100 × 75	55,270
スッポン MD-TF台付 略称/S-MD-TF台付		100 × 100	61,760
		150 × 50	67,680
		150 × 75	74,330
		150 × 100	80,720
スッポン MD-BF台付 略称/S-MD-BF台付		75 × 75	48,780
		100 × 75	64,470
		150 × 75	83,530
		75 × 90°	44,090

品名	サイズ	内外面エポキシ樹脂粉体塗装	
スッポン ショートMD-B 11 1/4° 略称/S-MD-V-BS-11 1/4°		40 × 11°	17,700
		50 × 11°	19,580
		75 × 11°	23,780
		100 × 11°	35,010
		150 × 11°	56,410
スッポン ショートMD-B 22 1/2° 略称/S-MD-V-BS-22 1/2°		40 × 22°	17,660
		50 × 22°	20,180
		75 × 22°	24,720
		100 × 22°	36,810
		150 × 22°	59,880
スッポン ショートMD-B 45° 略称/S-MD-V-BS-45°		40 × 45°	18,730
		50 × 45°	21,380
		75 × 45°	25,850
		100 × 45°	39,860
		150 × 45°	61,340
スッポン ショートMD-B 90° 略称/S-MD-V-BS-90°		40 × 90°	20,860
		50 × 90°	23,710
		75 × 90°	29,040
		100 × 90°	41,850
		150 × 90°	68,300

*印 受注生産品

品名	サイズ	I形 内外面エポキシ樹脂粉体塗装				II形 内外面エポキシ樹脂粉体塗装			
		塩ビ・鋼管用		ポリ管・SUS管用		塩ビ・鋼管用		ポリ管・SUS管用	
		プラグ本締め	プラグ仮締め	プラグ本締め	プラグ仮締め	プラグ本締め	プラグ仮締め	プラグ本締め	プラグ仮締め
スッポン MVメカ形キャップ 略称/S-MV-CAP I / II 	40	12,360	12,150	13,140	12,930	12,640	12,440	13,420	13,220
	50	14,540	14,330	15,440	15,230	14,820	14,600	15,720	15,500
	65	-	-	-	-	15,750	15,540	16,820	16,610
	75	16,430	16,220	17,580	17,370	16,920	16,630	18,070	17,780
	100	22,790	22,580	24,270	24,060	24,910	24,630	26,390	26,110
	125	30,250	30,040	32,040	31,830	31,770	31,490	33,560	33,280
	150	32,140	31,930	34,100	33,890	33,750	33,470	35,710	35,430
	200	-	-	-	-	59,150	58,870	65,070	64,790
	250	-	-	-	-	83,090	82,820	-	-
300	-	-	-	-	109,480	109,210	-	-	

品名	サイズ	I形 内外面エポキシ樹脂粉体塗装		II形 内外面エポキシ樹脂粉体塗装		品名	サイズ	内外面エポキシ樹脂粉体塗装	
		塩ビ・鋼管用						ダクタイル鋳鉄管用	
		プラグ本締め	プラグ仮締め	プラグ本締め	プラグ仮締め			プラグ本締め	プラグ仮締め
SK-MAメカ形キャップ 略称/MA-CAP I / II 	50	製造中止		18,310	18,080	スッポンMDメカ形キャップ II MIメカ形キャップ II 略称/S-MD-CAP II φ40～φ150 S-MI-CAP II φ200～300 	40	16,150	15,940
	75			21,560	21,280		50	19,060	18,850
	100			24,970	24,700		75	22,870	22,580
	125			31,960	31,690		100	30,620	30,330
	150			36,050	35,760		150	46,950	46,660
	200			50,260	49,980		200	58,760	58,510
	250			製造中止	製造中止		250	80,140	79,890
	300			製造中止	製造中止		300	101,980	101,730

ピニストロング
(RRロング受口用離脱防止金具)

呼び径 / 仕様	内外面エポキシ樹脂粉体塗装	
	直管部用	異形管部用
50	15,230	15,230
75	16,560	17,070
100	17,890	18,430
150	28,880	29,760
200	44,110	45,410

スッポンMソフト(塩ビ・鋼管用)

呼び径 / 仕様	内外面エポキシ樹脂粉体塗装			
	塩ビ・鋼管用	塩ビ・鋼管用 開度計付	塩ビ・鋼管用 台付	塩ビ・鋼管用 台付・開度計付
50	製造中止		121,490	131,090
75			141,410	151,010
100			171,050	180,650
125			270,710	-
150			270,860	280,460

大口徑スッポンMジョイント

スッポン MVD
[メカ形ドレッサー-VU・VM管用]



略称/S-MVD

仕様	内外面エポキシ樹脂粉体塗装		黒合成樹脂塗装	
	ストップリング付	ストップリングなし	ストップリング付	ストップリングなし
呼び径				
350	*322,910	*184,330	280,800	142,220
400	*465,420	*225,940	404,710	165,230
450	*485,720	*238,760	422,360	175,400
500	*622,380	*301,360	541,190	220,170

*印 受注生産品

スッポン MG-G [メカ形ドレッサー-G・G]
鋼管



略称/S-MG-G

仕様	内外面エポキシ樹脂粉体塗装		黒合成樹脂塗装	
	ストップリング付	ストップリングなし	ストップリング付	ストップリングなし
呼び径				
350	*342,520	*203,940	297,870	159,290
400	*488,270	*248,790	424,530	185,050
450	*509,930	*262,970	443,410	196,450
500	*652,860	*331,840	567,620	246,600

*印 受注生産品

スッポン MG-C (K形) [メカ形ドレッサー-G・C]
鋼管×鋳鉄管



略称/S-MG-C (K形)

仕様	内外面エポキシ樹脂粉体塗装		黒合成樹脂塗装	
	ストップリング付	ストップリングなし	ストップリング付	ストップリングなし
呼び径				
350	*307,030	*202,670	263,650	159,290
400	*416,810	*245,540	360,580	189,310
450	*448,600	*261,880	386,690	199,970
500	*572,080	*333,780	492,640	254,340

スッポン MVF [メカ形フランジ短管VU・VM管用]



略称/S-MVF

仕様	内外面エポキシ樹脂粉体塗装		黒合成樹脂塗装	
	ストップリング付	ストップリングなし	ストップリング付	ストップリングなし
呼び径				
350	*247,500	*178,210	215,240	145,950
400	*331,290	*211,550	288,090	168,350
450	*391,320	*267,840	340,290	216,810
500	*481,830	*321,320	418,980	258,470

*印 受注生産品

スッポン MVTF 消火栓用台付
VU・VM管




略称/S-MVTF-S台付

仕様	内外面エポキシ樹脂粉体塗装		黒合成樹脂塗装	
	ストップリング付	ストップリングなし	ストップリング付	ストップリングなし
呼び径				
350 X 75	-	-	356,910	218,330
400 X 75	-	-	500,890	261,410
450 X 75	-	-	525,170	278,210
500 X 75	-	-	643,040	322,020

*印 受注生産品

SKビニストッパーVM形/SKビニストッパーVM II 形
[ゴム輪形塩ビ管用離脱防止金具 VU・VM管用]

仕様	黒合成樹脂塗装	
	VM形	VM II 形
呼び径		
350	149,890	134,910
400	204,760	163,830
450	314,160	-
500	356,230	-



スッポン MVC [メカ形ドレッサー-V・C]
VU・VM管×鋳鉄管



略称/S-MVC

仕様	内外面エポキシ樹脂粉体塗装		黒合成樹脂塗装	
	ストップリング付	ストップリングなし	ストップリング付	ストップリングなし
呼び径				
350	*297,230	*192,870	255,110	150,750
400	*404,370	*233,100	349,730	178,460
450	*436,350	*249,630	376,160	189,440
500	*555,420	*317,120	478,290	239,990

*印 受注生産品

スッポン MV-G [メカ形ドレッサー-V・G]
VU・VM管×鋼管



略称/S-MV-G

仕様	内外面エポキシ樹脂粉体塗装		黒合成樹脂塗装	
	ストップリング付	ストップリングなし	ストップリング付	ストップリングなし
呼び径				
350	*342,520	*203,940	297,870	159,290
400	*488,270	*248,790	424,530	185,050
450	*509,930	*262,970	443,410	196,450
500	*652,860	*331,840	567,620	246,600

*印 受注生産品

スッポン MG-F [メカ形フランジ短管 鋼管用]



略称/S-MG-F

仕様	内外面エポキシ樹脂粉体塗装		黒合成樹脂塗装	
	ストップリング付	ストップリングなし	ストップリング付	ストップリングなし
呼び径				
350	*267,670	*198,380	232,740	163,450
400	*354,510	*234,770	308,290	188,550
450	*421,260	*297,780	366,310	242,830
500	*517,500	*356,990	450,010	289,500

*印 受注生産品

スッポン MVTF [メカ形フランジ付T字管]
VU・VM管



略称/S-MVTF-S

仕様	内外面エポキシ樹脂粉体塗装		黒合成樹脂塗装	
	ストップリング付	ストップリングなし	ストップリング付	ストップリングなし
呼び径				
350 X 75	-	-	329,280	190,700
400 X 75	-	-	473,260	233,780
450 X 75	-	-	497,540	250,580
500 X 75	-	-	615,410	294,390

*印 受注生産品

スッポン MVメカ形キャップ II VU・VM管



略称/S-MV-CAP II

仕様	内外面エポキシ樹脂粉体塗装		黒合成樹脂塗装	
	プラグ本締め	プラグ仮締め	プラグ本締め	プラグ仮締め
呼び径				
350	*200,220	*199,960	174,090	173,830
400	*266,330	*266,070	231,600	231,340
450	*314,140	*313,890	273,170	272,910
500	*387,740	*387,480	337,160	336,900

*印 受注生産品


スッポンMVD-T

塩ビ・鋼管用/ポリ管 (JIS)・SUS管用 メネジ: R2 or R3

略称S-MVD-T

仕様	黒合成樹脂塗装	
	ストップリング付	ストップリングなし
呼び径		
75 X 50A	30,490	22,970
100 X 50A	43,340	32,060
125 X 50A	56,280	40,480
150 X 50A	59,220	41,780
200 X 50A	105,080	71,060
200 X 80A	107,840	73,820
250 X 50A	144,760	87,840
250 X 80A	147,530	90,610
300 X 50A	198,290	112,090
300 X 80A	201,020	114,820

*印 受注生産品




25. 川西水道機器 SKX 伸縮可とう離脱防止継手

SKXソケット

略称/ SKX-S標準サイズ

ポリエチレン管		塩ビ管		水配管用鋼管		内外面被覆鋼管	
呼び径	価格	呼び径	価格	呼び径	価格	呼び径	価格
P10	2,200	V13	1,860				
P13	1,950	V16	1,950	16	1,950	D15	2,730
P20	2,430	V20	2,430	20	2,430	D20	3,690
P25	3,210	V25	3,210	25	3,210	D25	4,820
P30	4,560	V30	4,560	32	4,560	D32	6,440
P40	5,370	V40	5,370	40	5,370	D40	6,590
P50	7,180	V50	7,180	50	7,180	D50	9,200




略称/ SKX-LS長口サイズ

ポリエチレン管		塩ビ管		水配管用鋼管		内外面被覆鋼管	
呼び径	価格	呼び径	価格	呼び径	価格	呼び径	価格
P10	2,440	V13	2,100				
P13	2,100	V16	2,100	16	2,100		
P20	2,750	V20	2,750	20	2,750		
P25	3,510	V25	3,510	25	3,510		
P30	5,760	V30	5,760	32	5,760		
P40	6,870	V40	6,870	40	6,870		
P50	9,190	V50	9,190	50	9,190		

SKXソケット径違い用

略称/ SKX-S


ポリエチレン管		塩ビ管		水配管用鋼管		内外面被覆鋼管	
呼び径	価格	呼び径	価格	呼び径	価格	呼び径	価格
P13 X P10	2,270	V16 X V13	2,100				
P20 X P10	2,640	V20 X V13	2,470				
P20 X P13	2,500	V20 X V16	2,500	20 X 16	2,500	D20 X D15	3,650
P25 X P10	3,210	V25 X V13	3,040				
P25 X P13	3,070	V25 X V16	3,070	25 X 16	3,070		
P25 X P20	3,260	V25 X V20	3,260	25 X 20	3,260	D25 X D20	5,030
P30 X P20	4,330	V30 X V20	4,310	32 X 20	4,330		
P30 X P25	4,660	V30 X V25	4,660	32 X 25	4,660	D32 X D25	6,100
P40 X P20	4,930	V40 X V20	4,930	40 X 20	4,930		
P40 X P25	5,430	V40 X V25	5,430	40 X 25	5,430		
P40 X P30	5,870	V40 X V30	5,870	40 X 32	5,870		
						D50 X D15	7,960
P50 X P20	6,370	V50 X V20	6,370	50 X 20	6,370	D50 X D20	8,250
P50 X P25	6,710	V50 X V25	6,710	50 X 25	6,710	D50 X D25	8,680
P50 X P30	7,300	V50 X V30	7,300	50 X 32	7,300		
P50 X P40	7,560	V50 X V40	7,560	50 X 40	7,560		



SKXおねじ付ソケット

略称/ SKX-OS


ポリエチレン管		塩ビ管		水配管用鋼管		内外面被覆鋼管	
呼び径	価格	呼び径	価格	呼び径	価格	呼び径	価格
P10	1,320	V13	1,150				
P13	1,190	V16	1,190	16	1,190	D15	1,950
P20	1,510	V20	1,510	20	1,510	D20	2,550
P25	1,940	V25	1,940	25	1,940	D25	3,710
P30	3,000	V30	3,000	32	3,000		
P40	3,820	V40	3,820	40	3,820	D40	4,900
P50	4,950	V50	4,950	50	4,950	D50	6,050



SKXめねじ付ソケット


略称/ SKX-MS

ポリエチレン管		塩ビ管		水配管用鋼管		内外面被覆鋼管	
呼び径	価格	呼び径	価格	呼び径	価格	呼び径	価格
P10	1,390	V13	1,220				
P13	1,260	V16	1,260	16	1,260	D15	1,990
P20	1,530	V20	1,530	20	1,530	D20	2,610
P25	1,980	V25	1,980	25	1,980	D25	3,710
P30	3,000	V30	3,000	32	3,000		
P40	3,820	V40	3,820	40	3,820	D40	4,900
P50	4,950	V50	4,950	50	4,950	D50	6,050




SKXエルボ・45° エルボ・22 1/2° エルボ・11 1/4° エルボ


エルボ 略称/SKX-L							
ポリエチレン管		塩ビ管		水配管用鋼管		内外面被覆鋼管	
呼び径	価格	呼び径	価格	呼び径	価格	呼び径	価格
P10	2,700	V13	2,360				
P13	2,360	V16	2,360	16	2,360	D15	3,150
P20	2,850	V20	2,850	20	2,850	D20	4,630
P25	4,150	V25	4,150	25	4,150	D25	6,140
P30	5,880	V30	5,880	32	5,880		
P40	6,790	V40	6,790	40	6,790	D40	7,810
P50	9,600	V50	9,600	50	9,600	D50	11,920




45° エルボ 略称/SKX-45L							
ポリエチレン管		塩ビ管		水配管用鋼管		内外面被覆鋼管	
呼び径	価格	呼び径	価格	呼び径	価格	呼び径	価格
P10	2,760	V13	2,420				
P13	2,420	V16	2,420	16	2,420	D15	3,260
P20	2,960	V20	2,960	20	2,960	D20	4,760
P25	4,280	V25	4,280	25	4,280	D25	6,340
P30	6,080	V30	6,080	32	6,080		
P40	7,370	V40	7,370	40	7,370		
P50	10,430	V50	10,430	50	10,430	D50	12,680



22 1/2° エルボ 略称/SKX-22L							
ポリエチレン管		塩ビ管		水配管用鋼管		内外面被覆鋼管	
呼び径	価格	呼び径	価格	呼び径	価格	呼び径	価格
P40	7,370	V40	7,370	40	7,370		
P50	10,430	V50	10,430	50	10,430		



11 1/4° エルボ 略称/SKX-11L							
ポリエチレン管		塩ビ管		水配管用鋼管		内外面被覆鋼管	
呼び径	価格	呼び径	価格	呼び径	価格	呼び径	価格
P40	7,370	V40	7,370	40	7,370		
P50	10,430	V50	10,430	50	10,430		




SKX分止水栓ソケットメーターパッキン付

略称/SKX-BS							
ポリエチレン管		塩ビ管		水配管用鋼管		内外面被覆鋼管	
呼び径	価格	呼び径	価格	呼び径	価格	呼び径	価格
P10	1,500	V13	1,330				
P13	1,330	V16	1,330	16	1,330		
P20	1,710	V20	1,710	20	1,710		
P25	2,230	V25	2,230	25	2,230		
P30	3,690	V30	3,690	32	3,690		
P40	4,650	V40	4,650	40	4,650		
P50	6,190	V50	6,190	50	6,190	D50	7,210



SKXメーター用メーターパッキン付

略称/SKX-M							
ポリエチレン管		塩ビ管		塩ビ管		塩ビ管	
呼び径	価格	呼び径	価格	呼び径	価格	呼び径	価格
P13 X 13	2,770	P25 X 20	4,930	V13 X 13	2,770	V25 X 20	4,930
		P25 X 25	5,350	V16 X 13	2,770	V25 X 25	5,350
P20 X 13	3,570	P30 X 30	9,920	V20 X 13	3,570	V30 X 30	9,920
P20 X 20	3,800	P40 X 40	12,260	V20 X 20	3,800	V40 X 40	12,260
P25 X 13	4,290	P50 X 50	16,560	V25 X 13	4,290	V50 X 50	16,560
内外面被覆鋼管							
呼び径							
D20 X 13		要確認					



SKXフランジ付ソケットメーター用/10KF

略称/SKX-FS-M(メーター用)/SKX-FS-JIS10K(10KF)							
ポリエチレン管		塩ビ管		水配管用鋼管			
呼び径	価格	呼び径	価格	呼び径	価格		
P50(メーター用)	11,360	V50(メーター用)	11,360	50(メーター用)	11,360		
P50(JIS10K)	10,800	V50(JIS10K)	10,800	50(JIS10K)	10,800		



SKXパイプエンド

略称/SKX-END							
ポリエチレン管		塩ビ管		水配管用鋼管		内外面被覆鋼管	
呼び径	価格	呼び径	価格	呼び径	価格	呼び径	価格
P10	1,410	V13	1,240				
P13	1,240	V16	1,240	16	1,240	D15	1,660
P20	1,510	V20	1,510	20	1,510	D20	2,190
P25	1,950	V25	1,950	25	1,950	D25	3,090
P30	2,960	V30	2,960	32	2,960		
P40	3,780	V40	3,780	40	3,780	D40	4,450
P50	4,920	V50	4,920	50	4,920	D50	5,960
P50(プラグ付)	6,440	V50(プラグ付)	6,440	50(プラグ付)	6,440	D50(プラグ付)	7,430
P50(プラグ付)	6,310	V50(プラグ付)	6,310	50(プラグ付)	6,310	D50(プラグ付)	7,300




(プラグ本締め)
(プラグ仮締め)

SKX枝部めねじ付チーズ

略称/ SKX-MT


ポリエチレン管		塩ビ管		水配管用鋼管		内外面被覆鋼管	
呼び径	価格	呼び径	価格	呼び径	価格	呼び径	価格
P10 X 15A	2,770						
P13 X 15A	2,490	V13 X 15A	2,430			D15 X 15A	3,210
						D15 X 20A	3,210
		V16 X 15A	2,490	16 X 15A	2,490		
P20 X 15A	2,910	V20 X 15A	2,910	20 X 15A	2,910	D20 X 15A	4,250
P20 X 20A	2,910	V20 X 20A	2,910	20 X 20A	2,910	D20 X 20A	4,250
						D20 X 25A	4,300
P25 X 15A	3,770	V25 X 15A	3,770	25 X 15A	3,770	D25 X 15A	5,740
P25 X 20A	3,770	V25 X 20A	3,770	25 X 20A	3,770	D25 X 20A	5,740
P25 X 25A	3,820	V25 X 25A	3,820	25 X 25A	3,820	D25 X 25A	5,800
						D25 X 32A	5,950
P30 X 15A	5,480	V30 X 15A	5,480	32 X 15A	5,480		
P30 X 20A	5,480	V30 X 20A	5,480	32 X 20A	5,480		
P30 X 25A	5,540	V30 X 25A	5,540	32 X 25A	5,540		
P30 X 32A	5,690	V30 X 32A	5,690	32 X 32A	5,690		
P40 X 15A	6,480	V40 X 15A	6,480	40 X 15A	6,480		
P40 X 20A	6,480	V40 X 20A	6,480	40 X 20A	6,480		
P40 X 25A	6,520	V40 X 25A	6,520	40 X 25A	6,520		
P40 X 32A	6,780	V40 X 32A	6,780	40 X 32A	6,780		
P40 X 40A	6,840	V40 X 40A	6,840	40 X 40A	6,840		
P50 X 15A	8,690	V50 X 15A	8,690	50 X 15A	8,690		
P50 X 20A	8,740	V50 X 20A	8,740	50 X 20A	8,740		
P50 X 25A	8,830	V50 X 25A	8,830	50 X 25A	8,830		
P50 X 32A	9,060	V50 X 32A	9,060	50 X 32A	9,060		
P50 X 40A	9,130	V50 X 40A	9,130	50 X 40A	9,130	D50 X 40A	11,310
P50 X 50A	9,210	V50 X 50A	9,210	50 X 50A	9,210		



SKXナット付チーズ

略称/ SKX-NT

ポリエチレン管		塩ビ管		水配管用鋼管		内外面被覆鋼管	
呼び径	価格	呼び径	価格	呼び径	価格	呼び径	価格
P10 X P10	3,660						
P13 X P10	3,430						
P13 X P13	3,300	V13 X V13	3,150				
		V16 X V13	3,260				
		V16 X V16	3,300	16 X 16	3,300	D15 X D15	4,420
P20 X P10	3,870						
P20 X P13	3,730	V20 X V13	3,700			D20 X D15	5,460
		V20 X V16	3,730	20 X 16	3,730		
P20 X P20	3,970	V20 X V20	3,970	20 X 20	3,970	D20 X D20	5,830
P25 X P10	4,780						
P25 X P13	4,680	V25 X V13	4,610				
		V25 X V16	4,680	25 X 16	4,680	D25 X D15	7,170
P25 X P20	4,830	V25 X V20	4,830	25 X 20	4,830	D25 X D20	7,570
P25 X P25	5,110	V25 X V25	5,110	25 X 25	5,110	D25 X D25	7,900
P30 X P13	6,570	V30 X V13	6,480				
		V30 X V16	6,570	32 X 16	6,570		
P30 X P20	6,760	V30 X V20	6,760	32 X 20	6,760		
P30 X P25	7,070	V30 X V25	7,070	32 X 25	7,070		
P30 X P30	7,510	V30 X V30	7,510	32 X 32	7,510		
P40 X P10	7,690						
P40 X P13	7,540	V40 X V13	7,520				
		V40 X V16	7,540	40 X 16	7,540		
P40 X P20	7,810	V40 X V20	7,810	40 X 20	7,810		
P40 X P25	8,190	V40 X V25	8,190	40 X 25	8,190		
P40 X P30	8,580	V40 X V30	8,580	40 X 32	8,580		
P40 X P40	8,940	V40 X V40	8,940	40 X 40	8,940		
P50 X P10	9,980						
P50 X P13	9,850	V50 X V13	9,810				
		V50 X V16	9,850	50 X 16	9,850		
P50 X P20	10,100	V50 X V20	10,100	50 X 20	10,100		
P50 X P25	10,390	V50 X V25	10,390	50 X 25	10,390		
P50 X P30	10,880	V50 X V30	10,880	50 X 32	10,880		
P50 X P40	11,160	V50 X V40	11,160	50 X 40	11,160		
P50 X P50	11,840	V50 X V50	11,840	50 X 50	11,840	D50 X D50	14,680



SKX座付エルボ

略称/ SKX-L座付

ポリエチレン管		塩ビ管		水配管用鋼管	
呼び径	価格	呼び径	価格	呼び径	価格
P25	5,210	V25	5,210	25	5,210
P50	12,730	V50	12,730	50	12,730



異種管用



SKXソケット

略称/ SKX-S

P(JISポリ) X V(塩ビ管)							
呼び径	価格	呼び径	価格	呼び径	価格	呼び径	価格
V13 X P10	2,030	V25 X P13	3,070	P30 X V30	5,100	P50 X V30	7,300
P13 X V13	2,100	V25 X P20	3,260	P40 X V20	4,930	P50 X V40	7,560
V16 X P10	2,270	P25 X V13	3,040	P40 X V25	5,430	P50 X V50	7,180
V16 X P13	1,950	P25 X V16	3,070	P40 X V30	5,870	V50 X P20	6,370
V20 X P10	2,640	P25 X V20	3,260	P40 X V40	5,370	V50 X P25	6,710
V20 X P13	2,500	P25 X V25	3,210	V40 X P20	4,930	V50 X P30	7,300
P20 X V13	2,470	V30 X P20	4,310	V40 X P25	5,430	V50 X P40	7,560
P20 X V16	2,500	V30 X P25	4,660	V40 X P30	5,870		
P20 X V20	2,430	P30 X V20	4,330	P50 X V20	6,370		
V25 X P10	3,210	P30 X V25	4,660	P50 X V25	6,710		

P(JISポリ) X G(鋼管)							
呼び径	価格	呼び径	価格	呼び径	価格	呼び径	価格
16 X P10	2,270	25 X P10	3,210	P40 X 25	5,430	P50 X 40	7,560
16 X P13	1,950	25 X P13	3,070	P40 X 32	5,870	P50 X 50	7,180
P20 X 16	2,500	25 X P20	3,260	P40 X 40	5,370	50 X P20	6,370
P20 X 20	2,430	P30 X 20	4,330	40 X P20	4,930	50 X P25	6,710
20 X P10	2,640	P30 X 25	4,660	40 X P25	5,430	50 X P30	7,300
20 X P13	2,500	P30 X 32	4,560	40 X P30	5,870	50 X P40	7,560
P25 X 16	3,070	32 X P20	4,330	P50 X 20	6,370		
P25 X 20	3,260	32 X P25	4,660	P50 X 25	6,710		
P25 X 25	3,210	P40 X 20	4,930	P50 X 32	7,300		


P(JISポリ) X VD(内外面被覆鋼管)							
呼び径	価格	呼び径	価格	呼び径	価格	呼び径	価格
D15 X P10	2,790	D25 X P25	4,790	P30 X D25	5,230	D50 X P25	8,010
D15 X P13	2,650	P25 X D15	3,410	P40 X D15	5,080	D50 X P30	8,550
D20 X P10	3,450	P25 X D20	3,450	P40 X D20	5,670	D50 X P40	8,690
D20 X P13	3,310	D32 X P30	5,980	P40 X D25	6,000	D50 X P50	8,740
D20 X P20	3,500	P30 X D15	4,480	D40 X P40	6,330		
P20 X D15	2,580	P30 X D20	4,900	D50 X P20	7,810		

V(塩ビ管) X G(鋼管)							
呼び径	価格	呼び径	価格	呼び径	価格	呼び径	価格
16 X V13	2,100	25 X V16	3,070	V40 X 25	5,430	V50 X 40	7,560
16 X V16	1,950	25 X V20	3,260	V40 X 32	5,870	50 X V20	6,370
V20 X 16	2,500	25 X V25	3,210	40 X V20	4,930	50 X V25	6,710
20 X V13	2,470	V30 X 20	4,310	40 X V25	5,430	50 X V30	7,300
20 X V16	2,500	V30 X 25	4,660	40 X V30	5,870	50 X V40	7,560
20 X V20	2,430	32 X V20	4,330	40 X V40	5,370	50 X V50	7,180
V25 X 16	3,070	32 X V25	4,660	V50 X 20	6,370		
V25 X 20	3,260	32 X V30	5,100	V50 X 25	6,710		
25 X V13	3,040	V40 X 20	4,930	V50 X 32	7,300		

V(塩ビ管) X VD(内外面被覆鋼管)							
呼び径	価格	呼び径	価格	呼び径	価格	呼び径	価格
D15 X V13	2,620	V25 X D20	3,450	V40 X D20	5,670	D50 X V25	8,010
D15 X V16	2,650	V30 X D15	4,460	V40 X D25	6,000	D50 X V30	8,550
D15 X V20	2,580	V30 X D20	4,900	D40 X V40	6,330	D50 X V40	8,690
D20 X V13	3,280	V30 X D25	4,690	V50 X D15	6,520	D50 X V50	8,740
D20 X V16	3,310	D25 X V25	4,790	V50 X D20	6,950		
D20 X V20	3,500	D32 X V30	5,980	V50 X D25	7,430		
V25 X D15	3,410	V40 X D15	5,080	D50 X V20	7,810		

G(鋼管) X VD(内外面被覆鋼管)							
呼び径	価格	呼び径	価格	呼び径	価格	呼び径	価格
D15 X 16	2,650	D25 X 25	4,790	40 X D20	5,670	D50 X 20	7,810
20 X D15	2,580	32 X D15	4,480	40 X D25	6,000	D50 X 25	8,010
D20 X 16	3,310	32 X D20	4,900	D40 X 40	6,330	D50 X 32	8,550
D20 X 20	3,500	32 X D25	5,230	50 X D15	6,520	D50 X 40	8,690
25 X D15	3,410	D32 X 32	5,980	50 X D20	6,950	D50 X 50	8,740
25 X D20	3,450	40 X D15	5,080	50 X D25	7,430		

異種管用



SKXナット付チーズ

略称/ SKX-NT

本管P(JISボリ) X 枝部V(塩ビ管)							
呼び径	価格	呼び径	価格	呼び径	価格	呼び径	価格
P10 X V13	3,490	P25 X V16	4,680	P40 X V13	7,520	P50 X V16	9,850
P13 X V13	3,260	P25 X V20	4,830	P40 X V16	7,540	P50 X V20	10,100
P13 X V16	3,300	P25 X V25	5,110	P40 X V20	7,810	P50 X V25	10,390
P20 X V13	3,700	P30 X V16	6,570	P40 X V25	8,190	P50 X V30	10,880
P20 X V16	3,730	P30 X V20	6,760	P40 X V30	8,580	P50 X V40	11,160
P20 X V20	3,970	P30 X V25	7,070	P40 X V40	8,940	P50 X V50	11,840
P25 X V13	4,610	P30 X V30	7,510	P50 X V13	9,810		
本管P(JISボリ) X 枝部G(鋼管)							
呼び径	価格	呼び径	価格	呼び径	価格	呼び径	価格
P13 X 16	3,300	P30 X 16	6,570	P40 X 25	8,190	P50 X 32	10,880
P20 X 16	3,730	P30 X 20	6,760	P40 X 32	8,580	P50 X 40	11,160
P20 X 20	3,970	P30 X 25	7,070	P40 X 40	8,940	P50 X 50	11,840
P25 X 16	4,680	P30 X 32	7,510	P50 X 16	9,850		
P25 X 20	4,830	P40 X 16	7,540	P50 X 20	10,100		
P25 X 25	5,110	P40 X 20	7,810	P50 X 25	10,390		
本管P(JISボリ) X 枝部VD(内外面被覆鋼管)							
呼び径	価格	呼び径	価格	呼び径	価格	呼び径	価格
P20 X D15	4,120	P30 X D20	7,310	P40 X D25	8,710	P50 X D50	12,740
P25 X D15	4,980	P30 X D25	7,640	P50 X D15	10,250		
P25 X D20	5,350	P40 X D15	7,960	P50 X D20	10,630		
P30 X D15	6,910	P40 X D20	8,430	P50 X D25	11,010		
本管V(塩ビ管) X 枝部P(JISボリ)							
呼び径	価格	呼び径	価格	呼び径	価格	呼び径	価格
V13 X P10	3,320	V25 X P13	4,680	V40 X P10	7,690	V50 X P13	9,850
V16 X P10	3,430	V25 X P20	4,830	V40 X P13	7,540	V50 X P20	10,100
V16 X P13	3,300	V25 X P25	5,110	V40 X P20	7,810	V50 X P25	10,390
V20 X P10	3,870	V30 X P10	6,650	V40 X P25	8,190	V50 X P30	10,880
V20 X P13	3,730	V30 X P13	6,570	V40 X P30	8,580	V50 X P40	11,160
V20 X P20	3,970	V30 X P20	6,760	V40 X P40	8,940	V50 X P50	11,840
V25 X P10	4,780	V30 X P25	7,070	V50 X P10	9,980		
本管V(塩ビ管) X 枝部G(鋼管)							
呼び径	価格	呼び径	価格	呼び径	価格	呼び径	価格
V16 X 16	3,300	V25 X 25	5,110	V40 X 20	7,810	V50 X 20	10,100
V20 X 16	3,730	V30 X 16	6,570	V40 X 25	8,190	V50 X 25	10,390
V20 X 20	3,970	V30 X 20	6,760	V40 X 32	8,580	V50 X 32	10,880
V25 X 16	4,680	V30 X 25	7,070	V40 X 40	8,940	V50 X 40	11,160
V25 X 20	4,830	V40 X 16	7,540	V50 X 16	9,850	V50 X 50	11,840
本管V(塩ビ管) X 枝部VD(内外面被覆鋼管)							
呼び径	価格	呼び径	価格	呼び径	価格	呼び径	価格
V20 X D15	4,120	V30 X D20	7,310	V40 X D25	8,710	V50 X D50	12,740
V25 X D15	4,980	V30 X D25	7,640	V50 X D15	10,250		
V25 X D20	5,350	V40 X D15	7,960	V50 X D20	10,630		
V30 X D15	6,910	V40 X D20	8,430	V50 X D25	11,010		
本管G(鋼管) X 枝部P(JISボリ)							
呼び径	価格	呼び径	価格	呼び径	価格	呼び径	価格
16 X P10	3,430	25 X P20	4,830	40 X P13	7,540	50 X P20	10,100
16 X P13	3,300	25 X P25	5,110	40 X P20	7,810	50 X P25	10,390
20 X P10	3,870	32 X P13	6,570	40 X P25	8,190	50 X P30	10,880
20 X P13	3,730	32 X P20	6,760	40 X P30	8,580	50 X P40	11,160
20 X P20	3,970	32 X P25	7,070	40 X P40	8,940	50 X P50	11,840
25 X P10	4,780	32 X P30	7,510	50 X P10	9,980		
25 X P13	4,680	40 X P10	7,690	50 X P13	9,850		
本管G(鋼管) X 枝部V(塩ビ管)							
呼び径	価格	呼び径	価格	呼び径	価格	呼び径	価格
16 X V13	3,260	25 X V20	4,830	40 X V16	7,540	50 X V20	10,100
16 X V16	3,300	25 X V25	5,110	40 X V20	7,810	50 X V25	10,390
20 X V13	3,700	32 X V16	6,570	40 X V25	8,190	50 X V30	10,880
20 X V16	3,730	32 X V20	6,760	40 X V30	8,580	50 X V40	11,160
20 X V20	3,970	32 X V25	7,070	40 X V40	8,940	50 X V50	11,840
25 X V13	4,610	32 X V30	7,510	50 X V13	9,810		
25 X V16	4,680	40 X V13	7,520	50 X V16	9,850		
本管G(鋼管) X 枝部VD(内外面被覆鋼管)							
呼び径	価格	呼び径	価格	呼び径	価格	呼び径	価格
20 X D15	4,120	32 X D20	7,310	40 X D25	8,710	50 X D50	12,740
25 X D15	4,980	32 X D25	7,640	50 X D15	10,250		
25 X D20	5,350	40 X D15	7,960	50 X D20	10,630		
32 X D15	6,910	40 X D20	8,430	50 X D25	11,010		

異種管用



SKXナット付チーズ

略称/ SKX-NT

本管VD(内外面被覆鋼管) X 枝部P(JISボリ)							
呼び径	価格	呼び径	価格	呼び径	価格	呼び径	価格
D15 X P10	4,170	20 X P13	5,160	D25 X P13	6,830	D50 X P50	13,840
D15 X P13	4,030	20 X P20	5,310	D25 X P20	7,020		
D15 X P20	4,270	20 X P25	5,590	D25 X P25	7,330		
D20 X P10	5,260	25 X P10	6,910	D50 X P40	13,170		

本管VD(内外面被覆鋼管) X 枝部V(塩ビ管)							
呼び径	価格	呼び径	価格	呼び径	価格	呼び径	価格
D15 X V13	4,000	D20 X V16	5,160	D25 X V16	6,830	D50 X V40	13,170
D15 X V16	4,030	D20 X V20	5,310	D25 X V20	7,020	D50 X V50	13,840
D15 X V20	4,270	D20 X V25	5,590	D25 X V25	7,330		
D20 X V13	5,090	D25 X V13	6,740	D25 X V30	7,770		

本管VD(内外面被覆鋼管) X 枝部G(鋼管)							
呼び径	価格	呼び径	価格	呼び径	価格	呼び径	価格
D15 X 16	4,030	D20 X 20	5,310	D25 X 20	7,020	D50 X 50	13,840
D15 X 20	4,270	D20 X 25	5,590	D25 X 25	7,330		
D20 X 16	5,160	D25 X 16	6,830	D50 X 40	13,170		

SKXエルボ

略称/ SKX-L



P(JISボリ) X V(塩ビ管)	
呼び径	価格
V13 X P10	2,530
P13 X V13	2,700
V16 X P13	2,360
P20 X V20	2,850
P25 X V25	4,150
P30 X V30	5,880
P40 X V40	6,790
P50 X V50	9,600

P(JISボリ) X G(鋼管)	
呼び径	価格
16 X P13	2,360
P20 X 20	2,850
P25 X 25	4,150
P30 X 32	5,880
P40 X 40	6,790
P50 X 50	9,600

P(JISボリ) X VD(内外面被覆鋼管)	
呼び径	価格
P20 X D15	3,000
P25 X D20	4,390
P30 X D25	6,010
D50 X P50	11,540

V(塩ビ管) X G(鋼管)	
呼び径	価格
16 X V13	2,700
16 X V16	2,360
20 X V20	2,850
25 X V25	4,150
32 X V30	5,880
40 X V40	6,790
50 X V50	9,600

V(塩ビ管) X VD(内外面被覆鋼管)	
呼び径	価格
V20 X D15	3,000
V25 X D20	4,390
V30 X D25	6,010
D50 X V50	11,540

G(鋼管) X VD(内外面被覆鋼管)	
呼び径	価格
20 X D15	3,000
25 X D20	4,390
32 X D25	6,010
D50 X 50	11,540

SKX45° エルボ

略称/ SKX-45L



P(JISボリ) X V(塩ビ管)	
呼び径	価格
V13 X P10	2,590
V16 X P13	2,420
P20 X V20	2,960
P25 X V25	4,280
P30 X V30	6,080
P40 X V40	7,370
P50 X V50	10,430

P(JISボリ) X G(鋼管)	
呼び径	価格
16 X P13	2,420
P20 X 20	2,960
P25 X 25	4,280
P30 X 32	6,080
P40 X 40	7,370
P50 X 50	10,430

P(JISボリ) X VD(内外面被覆鋼管)	
呼び径	価格
P20 X D15	3,110
P25 X D20	4,520
P30 X D25	6,210
D50 X P50	11,910


V(塩ビ管) X G(鋼管)	
呼び径	価格
16 X V16	2,420
20 X V20	2,960
25 X V25	4,280
32 X V30	6,080
40 X V40	7,370
50 X V50	10,430

V(塩ビ管) X VD(内外面被覆鋼管)	
呼び径	価格
V20 X D15	3,110
V25 X D20	4,520
D25 X V30	6,210
D50 X V50	11,910

G(鋼管) X VD(内外面被覆鋼管)	
呼び径	価格
20 X D15	3,110
25 X D20	4,520
32 X D25	6,210
D50 X 50	11,910

SKX22 1/2° エルボ

略称/ SKX-22L




P(JISボリ) X V(塩ビ管)	
呼び径	価格
P40 X V40	7,370
P50 X V50	10,430

P(JISボリ) X G(鋼管)	
呼び径	価格
P40 X 40	7,370
P50 X 50	10,430

V(塩ビ管) X G(鋼管)	
呼び径	価格
40 X V40	7,370
50 X V50	10,430

SKX11 1/4° エルボ

略称/ SKX-11L



P(JISボリ) X V(塩ビ管)	
呼び径	価格
P40 X V40	7,370
P50 X V50	10,430

P(JISボリ) X G(鋼管)	
呼び径	価格
P40 X 40	7,370
P50 X 50	10,430

V(塩ビ管) X G(鋼管)	
呼び径	価格
40 X V40	7,370
50 X V50	10,430

SKX 高密度ポリエチレン管 (ISO外径) ISO-P用

SKXソケット
略称/ SKX-S



単位: 円

呼び径	定価	
	インコアなし	インコア付
ISO-P25	3,750	4,830
ISO-P30	5,440	7,760
ISO-P40	7,990	10,770
ISO-P50(JW-P)	10,600	13,860

SKXソケット(径違い用)

略称/ SKX-S

単位: 円

呼び径	定価	
	インコアなし	インコア付
ISO-P30 X ISO-P25	5,370	7,070
ISO-P50(JW-P) X ISO-P25	8,980	11,150
ISO-P50(JW-P) X ISO-P30	9,690	12,480

SKX分止水栓用ソケット

略称/ SKX-BS

単位: 円

呼び径	定価	
	インコアなし	インコア付
ISO-P25	2,500	3,040
ISO-P30	4,130	5,290
ISO-P50(JW-P)	7,910	9,540

SKXメーター用

略称/ SKX-M

単位: 円

呼び径	定価	
	インコアなし	インコア付
ISO-P25 X 25	5,620	6,160
ISO-P50 X 50	18,100	19,730

SKXめねじ付ソケット

略称/ SKX-MS

単位: 円

呼び径	定価	
	インコアなし	インコア付
ISO-P25	2,250	2,790
ISO-P30	3,440	4,600
ISO-P40	5,600	6,990
ISO-P50(JW-P)	6,750	8,380

SKXおねじ付ソケット

略称/ SKX-OS

単位: 円

呼び径	定価	
	インコアなし	インコア付
ISO-P25	2,210	2,750
ISO-P30	3,440	4,600
ISO-P40	5,600	6,990
ISO-P50(JW-P)	6,750	8,380

SKXパイプエンド

略称 SKX-END

単位: 円

呼び径	定価	
	インコアなし	インコア付
ISO-P25	2,220	2,760
ISO-P30	3,400	4,560
ISO-P40	5,150	6,540
ISO-P50(JW-P)	6,660	8,290

SKXパイプエンド(プラグ付)

略称 SKX-END

単位: 円

呼び径	定価	
	インコアなし	インコア付
ISO-P50(JW-P)プラグ本締め	8,130	9,760
ISO-P50(JW-P)プラグ仮締め	8,000	9,630

SKXソケット
略称/ SKX-S

ISO-P X ポリ管(JIS外径用)



単位: 円

	呼び径	定価		
		インコアなし	インコア付	
P (ISO)	ISO-P25 X P20	3,530	4,070	
	X P25	3,480	4,020	
	ISO-P30 X P20	4,770	5,930	
	X P25	5,100	6,260	
	X P30	5,000	6,160	
	P30 X ISO-P25	4,930	5,470	
	X (JIS)	ISO-P40 X P40	7,030	8,420
		ISO-P50(JW-P) X P20	8,510	10,140
		X P25	8,710	10,340
		X P30	9,250	10,880
	X P40	9,390	11,020	
	X P50	9,440	11,070	
	P50 X ISO-P25	6,980	7,520	
	X ISO-P30	7,740	8,900	

SKXソケット

略称/ SKX-S ISO-P X 塩ビ管用

単位: 円

	呼び径	定価		
		インコアなし	インコア付	
P (ISO)	ISO-P25 X V20	3,530	4,070	
	X V25	3,480	4,020	
	ISO-P30 X V20	4,770	5,930	
	X V25	5,100	6,260	
	X V30	5,540	6,700	
	V30 X ISO-P25	4,930	5,470	
	X (JIS)	ISO-P40 X V40	7,030	8,420
		ISO-P50(JW-P) X V20	8,510	10,140
		X V25	8,710	10,340
		X V30	9,250	10,880
	X V40	9,390	11,020	
	X V50	9,440	11,070	
	V50 X ISO-P25	6,980	7,520	
	X ISO-P30	7,740	8,900	

SKXソケット

略称/ SKX-S ISO-P X 鋼管用

単位: 円

	呼び径	定価		
		インコアなし	インコア付	
P (ISO)	ISO-P25 X 20	3,530	4,070	
	X 25	3,480	4,020	
	ISO-P30 X 20	4,770	5,930	
	X 25	5,100	6,260	
	X 32	5,000	6,160	
	32 X ISO-P25	4,930	5,470	
	X (JIS)	ISO-P40 X 40	7,030	8,420
		ISO-P50(JW-P) X 20	8,510	10,140
		X 25	8,710	10,340
		X 32	9,250	10,880
	X 40	9,390	11,020	
	X 50	9,440	11,070	
	50 X ISO-P25	6,980	7,520	
	X ISO-P30	7,740	8,900	


SKXソケット

略称/ SKX-S ISO-P X 内外面被覆鋼管用

単位: 円

	呼び径	定価		
		インコアなし	インコア付	
P (ISO)	ISO-P25 X D15	3,680	4,220	
	X D20	3,720	4,260	
	X D25	5,060	5,600	
	ISO-P30 X D32	6,420	7,580	
	X (JIS)	ISO-P40 X D40	7,290	8,680
		ISO-P50(JW-P) X D15	8,660	10,290
		X D20	8,950	10,580
		X D25	9,380	11,010
		X D40	9,780	11,410
		X D50	9,900	11,530


SKX 高密度ポリエチレン管 (ISO外径) ISO-P用



SKXナット付チーズ
略称 SKX-NT

単位:円

	呼び径	定価	
		インコアなし	インコア付
P (ISO)	ISO-P25 X ISO-P25	5,920	7,540
	ISO-P30 X ISO-P25	8,220	11,080
	X ISO-P30	8,830	12,310
	ISO-P50(JW-P)XISO-P50(JW-P)	16,780	21,670
(本管)	ISO-P25 X P20	5,370	6,450
	X P25	5,650	6,730
P	ISO-P30 X P20	7,640	9,960
	X P25	7,950	10,270
(ISO)	X P30	8,390	10,710
X	ISO-P40(JW-P) X P20	10,510	13,290
	X P25	10,880	13,660
(枝部)	ISO-P50(JW-P) X P20	13,530	16,790
P (JIS)	X P25	13,810	17,070
	X P30	14,460	17,720
	X P40	14,570	17,830
	X P50	15,240	18,500
(本管)	ISO-P25 X V20	5,370	6,450
	X V25	5,650	6,730
P	ISO-P30 X V20	7,640	9,960
	X V25	7,950	10,270
(ISO)	X V30	8,390	10,710
X	ISO-P40(JW-P) X V20	10,510	13,290
	X V25	10,880	13,660
(枝部)	ISO-P50(JW-P) X V20	13,530	16,790
V	X V25	13,810	17,070
	X V30	14,460	17,720
	X V40	14,570	17,830
	X V50	15,240	18,500
(本管)	ISO-P25 X 20	5,370	6,450
	X 25	5,650	6,730
P	ISO-P30 X 20	7,640	9,960
	X 25	7,950	10,270
(ISO)	X 32	8,390	10,710
X	ISO-P40(JW-P) X 20	10,510	13,290
	X 25	10,880	13,660
(枝部)	ISO-P50(JW-P) X 20	13,530	16,790
G	X 25	13,810	17,070
	X 32	14,460	17,720
	X 40	14,570	17,830
	X 50	15,240	18,500




SKXナット付チーズ
略称 SKX-NT

単位:円

	呼び径	定価	
		インコアなし	インコア付
(本管)	P25 X ISO-P25	5,380	5,920
	P30 X ISO-P25	7,340	7,880
P	X ISO-P30	7,950	9,110
	(JIS) P40 X ISO-P25	8,460	9,000
X	X ISO-P30	9,020	10,180
	(枝部) P50 X ISO-P25	10,660	11,200
P	X ISO-P30	11,320	12,480
	(ISO) X ISO-P50(JW-P)	13,440	15,070
(本管)	V25 X ISO-P25	5,380	5,920
	V30 X ISO-P25	7,340	7,880
V	V40 X ISO-P25	8,460	9,000
	X ISO-P30	9,020	10,180
(枝部)	V50 X ISO-P25	10,660	11,200
P	X ISO-P30	11,320	12,480
	(ISO) X ISO-P50(JW-P)	13,440	15,070
(本管)	25 X ISO-P25	5,380	5,920
	32 X ISO-P25	7,340	7,880
G	X ISO-P30	7,950	9,110
	X 40 X ISO-P25	8,460	9,000
(枝部)	X ISO-P30	9,020	10,180
P	50 X ISO-P25	10,660	11,200
	(ISO) X ISO-P30	11,320	12,480
	X ISO-P50(JW-P)	13,440	15,070

SKX枝部めねじ付チーズ
略称 SKX-MT

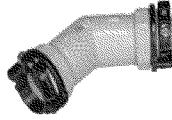


単位:円

	呼び径	定価	
		インコアなし	インコア付
(本管)	ISO-P25 X 15A	4,310	5,390
	X 20A	4,310	5,390
P	X 25A	4,360	5,440
	(ISO) ISO-P30 X 15A	6,360	8,680
X	X 20A	6,360	8,680
	(枝部) X 25A	6,420	8,740
ねじ	X 32A	6,570	8,890
	ISO-P50(JW-P) X 40A	12,710	15,970

SKX 高密度ポリエチレン管 (ISO外径) ISO-P用


SKX45° エルボ
略称 SKX-45L



単位:円

呼び径	定価	
	インコアなし	インコア付
ISO-P30 X V30	6,520	7,680
ISO-P50(JW-P)	14,080	17,340
ISO-P50(JW-P) X P50	12,610	14,240
X V50	12,610	14,240
X G50	12,610	14,240

SKXエルボ
略称 SKX-L

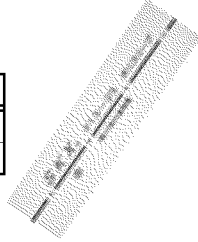


単位:円

	呼び径	定価	
		インコアなし	インコア付
P (ISO)	ISO-P25	4,690	5,770
	ISO-P30	6,760	9,080
X	ISO-P40	9,210	11,990
P (ISO)	ISO-P50(JW-P)	13,320	16,580
P (ISO)	ISO-P25 X P25	4,420	4,960
X	ISO-P30 X P30	6,320	7,480
P (JIS)	ISO-P50(JW-P) X P50	12,240	13,870
P (ISO)	ISO-P25 X V25	4,420	4,960
X	ISO-P30 X V30	6,900	8,060
V	ISO-P50(JW-P) X V50	12,240	13,870
P (ISO)	ISO-P25 X 25	4,420	4,960
X	ISO-P30 X 32	6,320	7,480
G	ISO-P50(JW-P) X 50	12,240	13,870


SKX用ポリスリーブ 単位:円

呼び径	定価
13~25 X 6m	730
30~50 X 6m	940



SKX推奨・専用工具

メタルワイドレンチ92 (株)松阪鉄工所様製
製品番号/MWW-92




専用サヤ管は取り外し可能

SKX-開放工具(ポリエチレン管用)

ポリエチレン管用ストップリングは、締付部を開放工具で広げることにより、管と分離が可能です。呼び径40までのストップリングを復元することが可能です。呼び径50はSKXストップリング用開放ナットをご使用下さい。SKXストップリング用開放ナットをご参考下さい。




TMW形トルクレンチ (TMW-100NT)
※ (旧: SKX用ショートトルクレンチ)



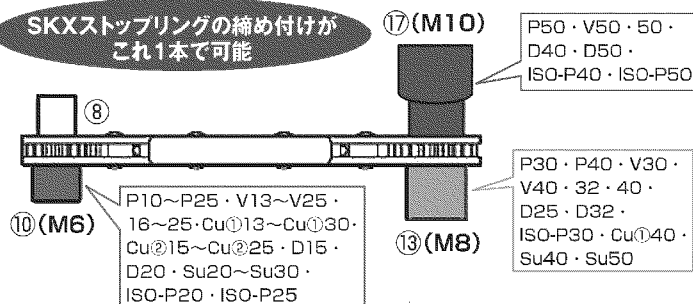
施工管理ができるSKX専用工具が登場
確実なトルク管理が可能

- ・トルク設定値は20N・m~100N・m
 - ・口開きがワイドで平行(口開き92mm)
 - ・締付部に深い傷が付きにくく、防食性が大幅アップ
 - ・呼び径に合ったトルク値にその都度調整可能
- ※SKX専用のため、ヘッド交換できません。

SKX用ラクラッチ
(呼び径10~50兼用)



SKXストップリングの締め付けが
これ1本で可能




26. 鋼管・継手類





単位：円／本





口径	管長(m)	水配管用亜鉛メッキ鋼管		亜鉛メッキ鋼管	
		ネジ付	ネジ無し	ネジ付	ネジ無し
15A	4.0	11,120	9,980	10,810	9,560
20A	4.0	13,680	12,240	13,130	11,720
25A	4.0	19,050	16,970	18,540	16,450
32A	4.0	25,280	22,390	24,570	21,720
40A	4.0	29,020	25,710	28,140	24,920
50A	4.0	39,830	34,960	38,570	33,990
65A	4.0	56,870	49,240	55,170	47,710
80A	4.0	68,120	57,950	66,040	56,170
100A	4.0	97,860	80,310	95,080	77,810
125A	5.5	177,700	140,070	173,130	135,990
150A	5.5	235,410	190,890	229,310	185,470
200A	5.5	-	290,640	-	282,350
250A	5.5	-	別途御見積	-	別途御見積
300A	5.5	-	別途御見積	-	別途御見積





口径	管長(m)	VLP-VB	キーロンVD	キーロンVF(SGP-VS)	
				ネジ付	ネジ無し
15A	4.0	15,000	16,990	-	-
20A	4.0	15,900	19,340	-	17,280
25A	4.0	22,200	24,390	-	21,360
32A	4.0	29,600	31,630	-	27,170
40A	4.0	33,960	35,480	-	31,140
50A	4.0	46,420	48,090	42,220	37,610
65A	4.0	65,320	67,630	57,880	50,840
80A	4.0	76,820	79,130	67,100	58,360
100A	4.0	106,590	114,060	96,860	83,830
125A	4.0	136,730	154,270	-	109,240
150A	4.0	183,100	206,720	-	148,580
200A	5.5	-	-	-	オープン価格

鋼管継手類


口径	チーズ			90°エルボ			45°エルボ			ソケット		
												
	白	コート	SCS13A	白	コート	SCS13A	白	コート	SCS13A	白	コート	SUS304
15A	540	740	1,980	290	440	1,460	840	1,110	2,340	440	650	700
20A	650	850	2,840	410	570	2,080	890	1,190	3,500	530	740	1,010
25A	1,030	1,360	4,040	710	890	2,910	1,200	1,750	4,790	730	930	1,400
32A	1,760	2,290	6,180	1,270	1,640	4,420	1,860	2,650	6,340	1,030	1,480	1,940
40A	2,170	2,830	7,140	1,510	1,970	5,190	2,460	3,490	8,020	1,300	1,660	2,340
50A	3,350	4,480	10,900	2,220	2,990	7,730	3,650	4,870	11,700	1,960	2,540	3,510
65A	7,350	9,820	19,600	4,750	6,460	14,100	7,330	10,470	20,400	3,940	5,350	6,420
80A	10,690	14,660	25,800	7,010	10,140	20,300	10,520	13,910	25,100	5,860	7,020	8,390
100A	18,000	23,300	51,900	11,730	15,480	37,600	18,000	23,260	45,100	9,760	12,500	14,600
125A	53,460	56,280	-	37,770	39,570	-	56,450	56,640	-	20,870	24,120	-
150A	81,080	87,250	-	52,200	57,700	-	85,620	84,570	-	28,680	33,140	-

口径	六角ニップル			ユニオン			プラグ			キャップ		
												
	白	コート	SCS13A	白	コート	SCS13A	白	コート	SUS304	白	コート	SCS13A
15A	380	760	1,180	1,600	2,460	4,030	380	1,100	940	710	1,610	1,070
20A	440	800	1,850	1,940	3,020	5,250	480	1,130	1,280	810	1,870	1,370
25A	640	990	2,520	2,620	3,850	6,930	560	1,260	1,780	1,010	2,360	1,780
32A	940	1,500	3,380	3,750	4,980	8,900	850	1,760	2,200	1,450	3,160	2,380
40A	1,220	1,770	4,580	4,980	6,650	11,300	1,030	2,290	2,580	1,670	3,940	2,820
50A	1,770	2,540	6,560	7,390	9,050	15,800	1,500	3,010	3,810	2,240	5,420	4,090
65A	3,530	5,040	12,100	16,110	21,840	28,100	2,580	5,420	8,600	3,770	7,870	8,470
80A	5,490	7,870	18,000	20,550	29,160	41,000	3,940	7,390	10,700	5,280	10,000	11,400
100A	9,340	13,260	27,300	40,410	53,710	70,600	7,170	12,290	18,600	11,420	19,970	20,600
125A	25,060	27,970	-	94,530	104,040	-	21,770	27,320	-	25,950	36,480	-
150A	38,810	42,360	-	145,110	160,260	-	29,940	36,340	-	36,120	46,650	-

口径	クロス			サービスチーズ			ストリートエルボ			組フランジ		
												
	白	コート	SCS13A	白			白	コート	SCS13A	白	コート	
15A	2,240	4,120	4,700	2,100	-	-	720	1,890	2,750	4,380	5,350	-
20A	2,320	4,420	6,620	2,110	-	-	790	2,020	3,500	4,680	5,600	-
25A	3,650	6,890	10,200	2,170	-	-	1,270	2,740	4,710	4,980	6,720	-
32A	5,700	10,000	14,800	3,490	-	-	1,960	3,940	6,930	7,330	9,660	-
40A	7,330	13,750	16,000	4,100	-	-	2,610	4,910	8,840	7,880	10,000	-
50A	8,330	15,530	23,400	6,070	-	-	3,770	6,560	12,900	9,230	11,820	-
65A	18,440	32,730	-	15,300	-	-	8,150	14,750	-	16,810	22,920	-
80A	25,410	46,650	-	16,030	-	-	12,770	22,920	-	18,710	25,050	-
100A	38,120	71,320	-	-	-	-	23,950	-	-	27,290	37,140	-
125A	98,510	140,000	-	-	-	-	-	-	-	57,910	59,390	-
150A	-	-	-	-	-	-	-	-	-	67,820	78,210	-

口径	径違いチーズ			径違い90°エルボ			径違いソケット			ブッシング		
												
	白	コート	SCS13A	白	コート	SCS13A	白	コート	SCS13A	白	コート	SCS13A
20X15	890	1,220	3,760	630	990	3,030	800	1,020	2,620	660	1,300	1,380
25X20~15	1,220	1,630	5,630	1,100	1,500	4,200	940	1,300	4,120	890	1,610	2,180
32X25~20	2,400	2,860	8,350	2,100	2,690	6,030	1,420	1,870	6,370	1,550	2,340	3,030
32X15	3,130	3,470	8,350	2,750	3,070	6,030	1,780	2,110	6,370	2,000	2,690	3,030
40X32~25	3,050	3,940	9,560	2,520	3,470	7,680	1,830	2,410	8,720	1,860	2,900	3,910
40X20~15	4,040	4,420	9,560	3,240	4,120	7,680	2,370	2,770	8,720	2,400	3,470	3,910
50X40~32	4,760	5,890	14,900	4,100	5,420	10,900	2,580	3,240	13,000	2,560	4,120	5,690
50X25~15	6,340	6,720	14,900	5,290	6,380	10,900	3,240	3,630	13,000	3,280	4,780	5,690
65X50~40	10,790	14,750	-	10,690	14,410	-	4,840	7,030	-	4,400	7,220	11,000
65X32~15	14,280	15,880	-	14,230	17,050	-	6,440	8,220	-	5,290	8,220	11,000
80X65~50	14,910	18,830	-	14,470	18,490	-	7,480	9,660	-	6,010	10,320	15,200
80X40~15	19,660	21,460	-	19,010	20,940	-	9,600	11,110	-	7,970	11,820	15,200
100X80~65	25,560	31,420	-	25,270	30,470	-	12,420	16,200	-	11,560	17,050	30,100
100X50~15	33,520	36,000	-	32,850	35,380	-	15,720	18,680	-	14,870	19,480	30,100
125X100~80	76,970	75,250	-	70,040	75,250	-	28,330	31,420	-	25,950	30,750	-
125X65~15	90,490	86,850	-	82,180	-	-	32,680	36,480	-	29,940	35,350	-
150X125~100	115,990	112,880	-	105,760	121,760	-	38,810	44,020	-	36,120	44,520	-
150X80~15	134,440	129,890	-	122,100	139,360	-	45,000	50,700	-	41,200	51,220	-

リケン LAカップリング





(株)リケン

口径	ソケット		特寸ソケット		離脱付ソケット		離脱付ソケット		エルボ		離脱付エルボ	
	LA S		LA SSS		HI-LA S		HI-LA SSS		LA L		HI-LA L	
	メッキ	コート	メッキ	コート	メッキ	コート	メッキ	コート	メッキ	コート	メッキ	コート
15A	1,290	1,790	1,790	2,070	2,350	2,650	2,710	2,960	2,000	2,180	3,000	3,150
20A	1,680	2,340	2,420	2,790	2,900	3,360	3,480	3,750	2,330	2,630	3,490	3,910
25A	2,320	3,160	3,300	4,180	3,820	4,470	4,680	4,990	3,480	3,960	4,950	5,350
32A	2,870	3,920	4,040	4,680	4,840	5,530	5,560	6,140	4,400	4,990	6,040	6,560
40A	3,480	4,780	5,220	6,140	5,410	6,560	7,060	7,880	5,600	6,420	7,480	8,270
50A	4,780	6,560	6,590	7,060	7,330	8,780	8,770	9,840	8,370	9,710	10,650	11,870
65A	10,810	11,850	-	-	15,550	18,090	-	-	14,760	17,510	20,620	24,110
80A	14,310	15,240	-	-	19,360	23,000	-	-	19,990	23,780	26,800	32,200

PQWK継手（露出配管用コア内蔵継手）

サイズ	エルボ	45°エルボ	チーズ	ソケット	ニップル	ユニオン	プラグ	クロスオーバー	5Kフランジ	10Kフランジ
	L	L45	T	S	NI	UI	P	OS	5KF	10KF
15	640	1,170	980	740	660	2,110	850	-	-	-
20	740	1,270	1,120	860	730	2,700	880	6,020	3,080	3,640
25	1,180	1,730	1,780	1,190	970	3,390	970	-	4,310	4,890
32	1,950	2,430	2,680	1,640	1,360	4,420	1,330	-	5,620	6,210
40	2,380	3,240	3,300	1,970	1,680	5,820	1,730	-	5,940	6,610
50	3,440	4,420	4,660	2,870	2,270	7,680	2,240	-	6,860	8,290
65	6,830	9,410	9,890	5,700	4,220	18,050	3,940	-	10,170	11,820
80	10,620	12,770	14,380	7,480	6,290	24,230	5,320	-	12,530	13,480
100	16,390	21,020	23,200	13,270	10,830	38,800	9,070	-	15,820	17,250
125	42,920	-	58,420	25,430	18,440	-	20,040	-	29,630	31,510
150	62,480	-	90,630	34,800	26,410	-	26,410	-	33,280	35,300

サイズ	径違いエルボ	径違いチーズ	径違いソケット	サイズ	径違いエルボ	径違いチーズ	径違いソケット
	RL	RT	RS		RL	RT	RS
20 X 15	1,060	1,270	1,110	65 X 50~40	12,790	13,740	6,600
20 X 15 X 15	-	-	-	80 X 20~15	-	21,090	10,600
25 X 20~15	1,560	1,830	1,370	80 X 32~25	-	21,090	-
32 X 15	-	3,530	-	80 X 40	19,370	21,090	10,600
32 X 25~20	2,500	2,960	1,790	80 X 65~50	16,320	17,770	8,920
40 X 20~15	4,120	4,420	2,770	100 X 32~15	-	34,680	-
40 X 32~25	3,470	3,750	2,340	100 X 40	-	34,680	18,510
50 X 15	-	6,190	-	100 X 50	33,530	34,680	18,510
50 X 25~20	6,190	6,190	3,650	100 X 80~65	28,310	29,230	15,560
50 X 40~32	5,220	5,220	3,090	125 X 100	-	-	29,980
65 X 15	-	16,320	-	150 X 100	-	114,480	42,170
65 X 32~20	-	16,320	7,860	150 X 125	-	-	42,170



●器具(異種金属)接続用PQWK継手

●器具接続用(坊食ねじ付)PQWK継手(A型)

サイズ	おすアダプター		めすアダプター			エルボ	チーズ	ソケット	座付きエルボ
	エルボ	ソケット	エルボ	チーズ	ソケット				
	ZML	ZMS	ZFL	ZFT	ZFS				
15	5,710	5,830	5,280	6,610	5,400	1,030	-	1,100	-
20	6,530	6,650	6,070	8,670	6,210	1,190	1,510	1,190	2,440
25	9,350	9,450	8,320	-	7,730	1,770	-	1,670	-
32	13,660	13,100	11,810	-	11,060	3,330	-	2,780	-
40	16,920	16,310	17,220	-	16,140	4,040	-	3,410	-
50	20,520	19,130	20,520	-	18,250	5,840	-	4,910	-
サイズ	台付エルボ	径違いソケット	径違いエルボ	径違いチーズ	径違いソケット	径違いエルボ	径違いチーズ	径違いソケット	座付きエルボ
	ADRL	ZMRS	ZFRL	ZFRT	ZFRS	ARL	ART	ARS	ATRL
20 X 15	3,660	7,410	5,000	7,450	5,290	1,630	1,940	1,730	2,220
25 X 15	-	-	-	7,550	-	2,050	2,620	1,770	-
25 X 20	-	-	-	8,900	-	2,290	2,700	2,040	-

●器具(異種金属)接続用PQWK継手

サイズ	給水栓用(ZC)				
	エルボ	チーズ	ソケット	座付きエルボ	台付エルボ
	ZCL	ZCT	ZCS	ZCTL	ZCDL
15	2,710	-	2,890	-	-
20	3,130	3,990	3,130	5,520	-
25	4,720	-	4,400	-	-
サイズ	径違いエルボ	径違いチーズ	径違いソケット	-	-
	ZCRL	ZCRT	ZCRS	-	-
20 X 15	4,400	5,120	4,100	5,080	6,160
25 X 15	6,030	5,950	-	-	-
25 X 20	6,060	6,030	5,400	-	-

●器具接続用PQWK継手(青銅製)

サイズ	めすおす エルボ	めすおす ソケット	ニップル
	BSL	BX	BNI
15	-	2,340	2,770
20	5,750	2,630	3,390
25	-	3,820	5,060
32	-	10,830	6,700
40	-	12,930	8,470
50	-	17,990	14,090
65	-	-	16,080
80	-	-	22,140

●青銅製ブッシング

サイズ	BBU
20 X 10	3,290
20 X 15	2,690
20	2,690
25 X 20~10	4,460
32 X 20~10	6,060
40 X 20~10	7,280
50 X 20~10	8,670

PCPQK継手(埋設配管用コア内蔵継手)

サイズ	エルボ	45°エルボ	チーズ	ソケット	ニップル	プラグ
	L	L45	T	S	NI	P
15	1,100	1,820	1,780	1,360	1,200	1,140
20	1,280	1,940	2,070	1,450	1,300	1,280
25	2,000	2,510	3,200	2,080	1,640	1,450
32	3,390	5,520	4,800	2,870	2,430	2,360
40	4,040	6,140	5,530	3,360	2,820	3,300
50	5,850	7,360	8,160	4,670	5,620	5,380
65	12,740	18,170	19,200	11,800	7,050	-
80	19,470	33,470	27,690	14,600	10,700	9,960
100	29,470	37,860	43,480	24,030	14,890	-

サイズ	径違いエルボ	径違いチーズ	径違いソケット
	RL	RT	RS
20 X 15	1,780	2,180	1,830
25 X 20~15	2,380	3,200	2,110
32 X 25~20	4,040	4,800	2,890
40 X 20	-	7,080	-
40 X 32~25	5,230	5,950	3,690
50 X 20	-	10,700	6,060
50 X 25	9,760	10,700	6,060
50 X 40~32	8,240	9,030	5,150
65 X 40	-	21,980	-
65 X 50	-	21,980	11,720
80 X 40~32	-	41,250	-
80 X 65~50	-	34,770	15,890
100 X 50~32	-	60,720	-
100 X 65	-	51,130	-
100 X 80	-	51,130	26,500

●埋設配管用PCPQK継手(器具接続用絶縁型)

サイズ	おすアダプター		めすアダプター	
	エルボ	ソケット	エルボ	ソケット
	ML	MS	FL	FS
15	6,560	6,820	5,960	6,240
20	7,420	7,680	6,720	6,960
25	10,750	10,960	9,230	10,340
32	16,170	15,200	14,260	13,070
40	19,790	18,640	17,060	17,640
50	24,490	21,910	23,400	20,620
サイズ	給水栓用絶縁継手		樹脂ねじ型	
	エルボ	ソケット	エルボ	ソケット
	ZCL	ZCS	AL	AS
15	-	-	2,180	2,380
20	6,390	7,220	2,340	2,590
25	-	-	3,690	3,770
32	-	-	6,400	4,760
40	-	-	7,450	5,540
50	-	-	10,000	7,620
20 X 15	8,630	8,900	4,370	3,270

鋼管溶接用継手(亜鉛メッキ) JIS-B2311

古林工業(株)

呼び径(A)	エルボ90°		エルボ45°		エルボ180°		チーズ
	ロング	ショート	ロング	ショート	ロング	ショート	
15	1,820	-	1,820	-	5,930	-	3,860
20	1,820	-	1,820	-	5,930	-	3,860
25	1,820	2,120	1,820	-	5,930	7,230	4,080
32	2,110	2,450	2,110	-	6,770	7,310	4,490
40	2,110	2,450	2,110	2,450	6,770	7,310	4,490
50	3,500	3,330	3,370	3,330	10,060	11,680	6,470
65	5,890	5,800	5,430	4,550	16,190	18,770	10,180
80	7,420	6,950	6,770	5,870	22,060	20,210	12,860
100	12,680	11,530	11,530	10,090	40,310	37,610	18,750
125	19,030	17,800	17,350	14,980	60,900	56,290	26,320
150	31,190	27,540	28,400	22,450	102,230	92,870	39,430
200	63,530	56,010	57,840	45,070	208,300	189,790	73,920
250	111,760	98,480	101,750	81,400	-	-	128,750
300	167,070	147,300	152,130	120,100	-	-	201,170
350	276,960	246,840	252,140	222,980	-	-	525,030

呼び径(A)	異形チーズ TR	呼び径(A)	レジャーサー		呼び径(A)	レジャーサー	
			偏芯	同芯		偏芯	同芯
20 X 15	4,250	20 X 15	3,660	2,300	150 X 125~100	23,110	15,560
25 X 20~15	4,490	25 X 20~15	3,660	2,300	200 X 100	73,340	38,640
32 X 25~15	5,210	32 X 15	7,330	3,940	200 X 150~125	38,640	27,030
40 X 15	5,750	32 X 25~20	3,740	2,350	250 X 100	140,160	73,800
40 X 32~20	5,210	40 X 15	8,790	4,720	250 X 125	116,790	61,500
50 X 20~15	7,800	40 X 20	7,330	3,940	250 X 200~150	61,590	41,450
50 X 40~25	7,120	40 X 32~25	3,740	2,350	300 X 150	180,830	95,210
65 X 25	12,290	50 X 20	10,010	5,290	300 X 250~200	95,310	66,500
65 X 50~32	11,190	50 X 25	8,340	4,410	350 X 150	-	281,430
80 X 32~25	15,530	50 X 40~32	4,400	2,810	350 X 200	445,490	234,520
80 X 65~40	14,140	65 X 25	13,970	7,390	350 X 300~250	234,690	163,620
100 X 50~25	22,710	65 X 32	11,640	6,150			
100 X 80~65	20,690	65 X 50~40	6,150	3,860			
125 X 65~40	31,800	80 X 25	-	8,920			
125 X 100~80	28,930	80 X 32	16,780	8,920			
150 X 80~50	47,730	80 X 40	13,980	7,420			
150 X 125~100	43,360	80 X 65~50	7,420	4,660			
200 X 80	89,470	100 X 40	25,220	13,280			
200 X 150~100	81,330	100 X 65~50	21,020	11,070			
250 X 100	155,770	100 X 80	11,130	6,960			
250 X 200~125	141,600	125 X 50	37,660	19,820			
300 X 125	244,460	125 X 80~65	31,380	16,510			
300 X 250~150	221,300	125 X 100	16,510	11,180			
350 X 150	635,300	150 X 65	52,420	27,650			
350 X 300~200	577,500	150 X 80	43,680	23,040			

フランジ

上水フランジ(RF)

単位:円

口径	ねじ込み			溶接		溶接閉止	
	黒	白	コート	黒	白	黒	白
80	7,180	8,950	11,370	4,290	5,590	6,070	8,130
100	8,440	10,160	11,550	5,060	6,490	10,480	14,080
125	10,800	14,080	19,220	6,380	8,660	14,150	18,990
150	14,310	17,150	31,380	8,130	10,820	19,460	26,090
200	25,290	30,310	38,110	12,370	16,410	39,180	52,560
250	-	-	-	15,780	21,520	56,450	75,720
300	-	-	-	23,200	30,530	68,030	91,280
350	-	-	-	39,200	49,380	-	-
400	-	-	-	47,160	57,340	-	-
500	-	-	-	70,840	84,130	-	-

JISフランジ

単位:円

口径	ねじ込み黒		ねじ込み白		ねじ込みコート	
	5K	10K	5K	10K	5K	10K
15	1,210	1,540	1,550	2,040	2,400	2,900
20	1,340	1,660	1,710	2,220	2,400	2,900
25	1,480	2,410	2,080	3,150	2,710	4,310
32	1,860	2,830	2,590	3,880	4,100	5,710
40	2,040	3,020	2,710	4,320	4,410	6,250
50	2,260	3,800	3,250	5,330	5,520	7,450
65	3,680	4,680	5,270	7,210	7,110	9,760
80	5,140	5,700	7,140	8,350	11,270	12,130
100	6,040	6,800	8,350	10,030	12,750	14,280
125	7,790	10,470	11,130	14,960	16,410	22,620
150	10,030	13,360	15,550	19,450	21,470	27,970

JISフランジ (FF)

単位:円

口径	溶接黒		溶接白		溶接閉止白	
	5K	10K	5K	10K	5K	10K
15	660	1,200	780	1,410	830	1,500
20	780	1,540	940	1,810	1,060	1,970
25	980	2,390	1,170	2,810	1,350	3,050
32	1,720	3,120	2,050	3,700	2,350	4,150
40	1,780	3,300	2,130	3,900	2,580	4,470
50	2,300	3,960	2,760	4,680	3,570	5,570
65	3,210	5,120	3,580	6,120	4,800	7,640
80	4,270	5,120	4,760	6,120	6,400	8,210
100	4,670	6,160	5,670	7,360	8,770	10,770
125	6,350	9,390	7,730	11,230	12,370	16,930
150	8,720	12,500	10,600	14,960	17,910	23,810
200	12,390	14,810	15,060	17,710	29,000	32,770
250	18,640	23,420	22,660	28,000	46,020	53,270
300	20,240	25,000	24,620	29,900	58,000	65,540
350	29,450	34,290	35,450	40,620	83,030	91,380
400	35,550	48,800	42,790	57,820	104,920	129,010
450	45,010	61,630	54,190	73,020	132,590	169,380

27. タブチ給水材料

サドル分水栓

日本水道協会形・サドル付分水栓/JWWA B-117 A形 (ボール式)					TCB形・サドル分水栓 (ボール式)				
管種	石綿管用	铸铁管用	ビニル管 鋼管用	VD管用	管種	铸铁管 石綿管兼用	铸铁管用	ビニル管 鋼管用	ポリエチレン管用
品番	N X	※N X D	※N X V S	※N X V D	品番	B X	B X C	B X V	※B X P
40 X 13			(*) 20,980		30 X 13			21,690	
20			24,370	25,210	20			23,070	
25			28,250	29,440	40 X 13			16,970	16,330
50 X 13			(*) 21,390		20			19,720	18,450
20			24,810	25,860	25				
25			30,090	31,780	50 X 13	17,390		17,810	16,740
75 X 13		23,090	(*) 22,460		20	19,300		22,040	19,070
20	26,500	26,500	25,860		25			26,500	23,520
25	32,000	32,000	31,370		75 X 13			19,300	
30		63,320	63,960		20	22,460		23,320	
40		75,170	74,320		25	26,910		27,750	
50		91,250	90,180		30	56,760		59,710	
100 X 13		24,180	(*) 24,370		40	68,190		71,140	
20	27,550	27,550	27,750		50		84,060	86,380	
25	33,040	33,040	33,040		100 X 20	23,520		25,420	
30		65,850	67,130		25	27,750		29,870	
40		76,850	77,470		30	59,710		62,240	
50		93,140	91,450		40	71,140		73,690	
*125 X 13			26,500		50	87,000		88,710	
20		28,390	29,440		125 X 13	21,390			
25		32,840	33,040		20	25,420			
30		70,730	71,980		25	29,870			
40		81,710	85,120		30	63,960			
50		96,320	98,640		40	75,380			
150 X 13	27,750	27,750	(*) 26,700		50	91,250			
20	31,120	31,120	30,280		150 X 20	26,910		29,870	
25	36,440	36,440	34,100		25	31,370		34,100	
30		75,170	76,850			石綿管用 B X A			
40		85,310	86,380						
50		99,930	101,830		150 X 30		65,410		
	N X A				40		76,850	77,710	
200 X 13	41,930	41,930	(*) 41,110		50	92,520	92,520	92,950	
20	45,310	45,310	(*) 43,840		200 X 13			85,940	
25	50,630	50,630	(*) 47,650		20		38,120	90,180	
30		84,060	(*) 91,450		25		42,780	94,640	
40		95,040	(*) 102,240		30		72,410	99,500	
50		110,910	(*) 118,750		40	83,830	83,830		
250 X 13	※ 47,430				50	99,710	99,710	124,260	
20	50,810	50,810			250 X 20	49,770	49,770		
25		56,120			25		54,200		
30		99,010			30		86,800		
40		109,540			40		98,210		
50		124,730			50	114,110	114,110		
300 X 13		51,660			300 X 20		57,380		
20	55,040	55,040			25		61,620		
25	60,360	60,360			30	103,310	103,310		
30		112,290			40		114,740		
40		122,340			50	130,620	130,620		
50		136,830			350 X 20		80,030		
350 X 13		58,030			25		84,060		
20		61,400			30		126,590		
25		66,690			40		138,230		
30		127,950			50		153,890		
40		137,800			400 X 13		90,810		
50		152,300			20		92,520		
					25		96,960		
					30		114,310		
					40		124,690		
					50		140,130		
					450 X 20		103,500		
					25		107,970		
					30		122,150		
					40		133,580		
					50		149,230		


※JWWA B117 規格品


(*)分岐口径φ13はビニル管用、本管径φ200は鋼管用が規格該当。(実使用は兼用可能です。)

* 本管125は、準規格品

◆NX、NXAは日本水道協会参考規格品




※JWWA B-136 規格品

水道配水用ポリエチレン管用 サドル分水栓（ボール式） PTC規格	
管種	配水用ポリエチレン管用
品番	BXHP-IK
	
50 X 13	25,790
20	28,180
25	30,500
75 X 13	28,460
20	30,280
25	32,200
30	64,360
40	76,020
50	91,450
100 X 13	31,300
20	32,410
25	34,950
30	65,650
40	77,470
50	92,520
150 X 13	32,640
20	33,700
25	37,280
30	70,730
40	83,830
50	96,320
200 X 20	80,450
25	83,620
30	99,500
40	108,380
50	124,260

品名	補修バンド PE・VP・GP兼用
	
品番	PR-PE・VP・GP
13	9,770
20	11,420
25	15,850
30	18,950
40	24,890
50	28,520

※20, 25：平行分岐形あり（品番末尾に-Pを付加）
価格は同一。200Aは除く。

止水栓部品

品名	ナット					ソケット		ソケット用パッキン	
	LPナット	GPナット	VP ナット	GP・VP ナット	GP・CP ナット	LPソケット	GPソケット 管端防食コア対応		
									
品番	LPN	GPN	VPN	GVN	GCN	LPK	GPK-C	UVP	UVP(金門)
13	570	570				650	1,660	90	
16								110	
20	760				760	1,060	2,020	110	
25	1,260	1,260	1,260			1,610	2,580	130	140
30	2,260	2,260	2,260				4,090	140	
40	3,340			3,340			4,740	170	
50	4,750			4,750			6,340	250	
金門ネジ仕様（品番末尾に-Kを付加）									
13	570	570							
20	760	820							
25	1,260	1,260							
40	3,340			3,340					

甲型止水栓

(株)タブチ

品名・仕様	協会形キー式	キャップ式	ハンドル式				開閉栓防止式
			T形	丸形樹脂	蝶形	丸形鋳物	
品番	SAK	SAC	SAT	SAP	SAB	SAM	SAS
13	4,930	5,360	5,360	5,360	5,360		
20	7,960	8,490	8,490	8,490	8,490	10,000	10,140
25	11,360	11,930	11,930	11,930	11,930	13,440	13,540
30	24,710	25,300	23,780	27,060		26,780	
40	31,300	31,890	27,630	31,890		33,400	
50	47,500	48,110		47,810		49,620	

青銅製仕切弁 ロング
TGBM-6HF
58,790
79,730
96,160

メータ直結伸縮止水栓

鹿児島市型

品名・仕様	キー式	キャップ式	ハンドル式			ボール伸縮止水栓(鹿児島市型)		逆止弁(鹿児島市型)	
			T形	丸形樹脂	蝶形	逆止弁付	逆止弁無し	ラックソケット	単式逆止弁
品番	SEK	SEC	SET	SEP	SEB	☆BLF-S	BEF	LKMN-L	LSMN
13	7,570	☆ 8,040	8,040	☆ 8,040	☆ 8,040	14,610	9,750	4,270	☆ 7,150
20	12,300	☆ 12,740	12,740	☆ 12,740	☆ 12,740	19,880	15,520	11,290	☆ 9,750
25	17,940	☆ 18,390	18,390	☆ 18,390	☆ 18,390	29,300	21,330	14,980	☆ 12,740
20 X 13	12,300	☆ 12,740	12,740	☆ 12,740	☆ 12,740	19,880	15,520		
25 X 13	17,940		18,390	18,390	18,390	27,980	21,330		
25 X 20	18,540		18,990	☆ 18,990	18,990	25,890	21,910		
30				41,220					☆ 29,540
40		51,100		☆ 51,100					☆ 36,280
50				79,640					48,200

ボール式メータ直結伸縮止水栓

品名・仕様	キャップ式	ハンドル式			開閉栓防止付	品名・仕様	丸形鋳物ハンドル式	
		丸形樹脂	蝶形	ツマミ形樹脂			金門ネジ	金門ネジ
品番	BEC	BEP	☆BEB	BER	BES	品番	BEM	BEM-K
13	9,750	9,750	9,750	☆ 9,750	☆ 12,740	30	49,620	49,640
20	15,520	15,520	15,520	☆ 15,520	☆ 17,040	40	67,920	67,920
25	21,330	21,330	21,330	☆ 21,330	22,810	50	105,140	
20 X 13		15,520	15,520	☆ 15,520	17,040			
25 X 13			21,330					
25 X 20			21,910	21,910				

L止水栓(逆流防止弁内蔵ボール式メータ直結伸縮止水栓)

品名・仕様	キャップ式	ハンドル式				開閉栓防止式	丸形鋳物ハンドル式		
		ツマミ形樹脂		蝶形	金門ネジ		フランジ形		
		SUSボール							
品番	BLC	☆BLR	BLR-Y	☆BLB	BLS	BLM	BLM-K	BLFM	
13	13,260	13,260	15,380	13,260	15,680				
20	18,740	18,740	22,570	18,740	20,720				
25	29,630	29,630	29,790	29,630	31,600				
20 X 13		18,740	21,990	18,740	20,720				
25 X 13			29,200	24,810	26,780				
25 X 20		25,110	29,490	25,110	27,060				
30						66,100			
40						90,130	90,130		
50						126,160		157,700	

☆: 金門ネジ仕様有(品番末尾に-Kを付加) 価格は同一。

耐震強化型SPジョイント (ポリエチレン管用金属継手) WSA規格適合 (株)タブチ

品名	管端コア対応		鋼管用オネジ		分止水栓用			メータ用		回転式メータ用
		回転式		回転式		スーパーバッキン付	上水ネジ	金門ネジ		
品番	SPJ-GM-C	SPJ-GMR-C	SPJ-GV	SPJ-N	SPJ-NR	SPJ-N-NSP	SPJ-M	SPJ-M-K	SPJ-MR	
13	2,170	5,170	2,170	2,240	5,170	2,520	3,120	3,120	☆ 5,360	
20	3,120	6,380	3,120	3,240	6,070	3,400	4,440	4,440	☆ 7,460	
25	4,120	9,080	4,120	4,270	9,080	4,740	5,980	5,980	☆ 11,110	
30	7,790	15,060	7,790	8,310	18,690	9,230	12,220		☆ 19,570	
40	10,110	19,570	10,110	10,990	23,210	12,090	16,080	16,080	☆ 25,560	
50	15,990	25,890	15,990	15,990	31,600	17,460	24,710		36,090	
13 X 20P				3,660			3,660	3,660	6,240	
13 X 25P									9,940	
20 X 13P	3,240				7,570		4,130	4,130	6,240	
20 X 25P							5,730	5,730	10,530	
25 X 13P					7,880		5,160			
25 X 20P				4,270	8,780		5,540			
25 X 30P							10,120			
50 X 40P	12,300									

品名	ソケット	チーズ	60° ベンド	60° ベンドロング	90° ベンド	90° メネジベンド	90° ベンドロング	銅鉛管用
品番	SPJ-K	SPJ-T	SPJ-N60	SPJ-N60L	SPJ-N90	SPJ-N90-GV	SPJ-N90L	SPJ-CL
13	3,400	5,950	☆ 3,860	5,350	☆ 3,930	4,440	5,470	3,700
20	4,960	8,950	☆ 6,030	☆ 7,880	☆ 5,870	5,980	7,570	4,650
25	6,210	11,770	☆ 8,040	☆ 10,450	☆ 7,920	8,380	10,450	6,120
30	12,060	23,600	14,450		14,450			8,150
40	16,470	31,830	18,690		18,690	16,740		9,920
50	25,110	44,210	25,520		25,520			
13 X 20P			5,270	6,860	5,870	5,630	7,570	
20 X 13P			5,270					
25 X 20P					5,870			









品名	ソケット	チーズ	エルボ				座付水栓エルボ			座付水栓柱エルボ
			品名	エルボ	45° エルボ	三止	コン柱用			
品番	SPJ-K	SPJ-T	品番	SPJ-E	SPJ-E45	SPJ-Z	SPJ-ZA	SPJ-ZB	SPJ-ZC	
20 X 13	4,230	7,350	13	3,810	4,230	3,860	4,570	4,930		
25 X 13	5,640	9,490	20	5,710	6,670					
20	6,070	10,380	25	8,180	8,180					
30 X 13		17,940	30	14,780	16,400					
20	9,990	20,050	40	19,070	20,130					
25	10,690	20,210	50	29,790	28,500					
40 X 13		22,440	20 X 13P						4,570	
20	12,380	25,300	20 X 20P						4,850	
25	13,130	26,570								
30	15,380	29,300								
50 X 13		32,750								
20	16,560	34,320								
25	17,620	34,630								
30	18,690	37,950								
40	20,280	39,730								

品名	メネジチーズ	パイプエンド	オネジエルボ	メネジエルボ	ユニオンHI	ユニオンVナットTS	両回転式エルボオネジ
品番	SPJ-GVT	SPJ-PE	SPJ-GME	SPJ-GVE	SPJ-UV-HI	SPJ-UVN-TS	SPJ-GMEWR
13	4,810	2,730	3,340	3,340	4,230	3,960	
20	6,740	3,410			5,970	5,470	
25		4,460			8,770	7,880	11,040
30		7,840			13,450	12,970	
40		10,230			17,780	16,890	24,420
50		15,080			25,990	24,070	34,440
20 X 13	6,240						

☆：金門ネジ仕様有（品番末尾に-Kを付加）価格は同一
 SPJ-UV-HI：TSの場合はUV-TSとなり、価格はUV-HIと同一





エラスジョイント（ビニル管用伸縮式継手）

(株)タブチ

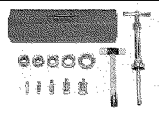
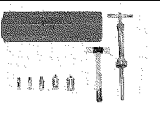

品名	鋼管用オネジ 管端防食コア対応	鋼管用メネジ	鋼管用メネジ 管端コア入	メータ用	銅鉛管用	分止水栓用		VP×PP1種	座付水栓 エルボ
							スーパーパッキン付		
									
品番	EGM-C	EGV	ECV	EM	ECL	EN	EN-NSP	EVSPJ-H	EJZ
13	2,670	2,670		☆ 3,580	4,270	2,820		4,260	4,430
20	3,740	3,740	4,090	☆ 4,960	5,630	4,100	4,340	5,620	
25	5,430	5,430		☆ 7,120		5,780	6,070	7,570	
30	8,970	8,970		12,680		10,300		14,480	
40	11,950	11,950		☆ 17,200		13,890	14,460	17,480	
50	18,420	18,420		25,680		20,540	21,300	25,890	
13 X 16V	3,960	3,960		☆ 4,820		4,130			
13 X 20V				4,850					
20 X 13V									

☆：金門ネジ仕様有（品番末尾に-Kを付加）価格は同一。

まがった君（ビニル管用伸縮可とう式継手）

品名	鋼管用オネジ	鋼管用メネジ	メータ用	分止水栓用	
					パッキン仕様
					
品番	MJGM	MJGV	MJM	MJN	MJN-J
13	7,960		8,620		8,150
20	9,470	9,470	10,300	9,680	9,680
25	11,330		12,670	11,530	11,530
30	14,790		18,070		15,060
40	21,060		24,070		21,690
50	27,060		36,090		30,070





メタルスリーブ挿入器

仕様	フルセット 20~50	アタッチメントなし 20~50	20・25のみ
			
品番	IS	IL	IS-1
	164,870	131,500	114,810




スリーブ（コア）





品名	メタルスリーブ	パーフェクトスリーブ
		
品番	IM	IP
13	1,160	
20	1,450	1,650
25	1,750	1,850
30	2,280	2,830
40	2,740	3,380
50	3,950	4,310

穿孔機

品名・仕様	電動穿孔機			
	プラネットA		イナズマ	
	標準セット	25セット	フルセット	本体
				
品番	PAS		LTN-S	LTN-O
寸法	20・25	25	20~50	20~50
	518,600	481,550	981,620	774,200

品名・仕様	電動穿孔機部品	
	粉体管用ドリル	
	プラネットA用	イナズマ用
品番	PAE	PME
20	55,660	45,870
25	58,410	45,870





品名・仕様	A型手動穿孔機		
	フルセット	VPドリルなし	AC・VPドリルセットなし
	AC・VPドリルセット		
			
品番	DAS	DAC	DAL
寸法	13~25	13~25	13~25
	163,040	123,240	66,700

品名・仕様	M型手動穿孔機			
	フルセット	VPドリル・カッターなし	AC・VPドリルセット	AC・VPドリルセットなし
	AC・VPドリルセット			
				
品番	DMS	DMC	DMM	DML
寸法	13~50	13~50	30~50のみ	13~50
	440,840	303,900	328,480	143,930

品名・仕様	手動穿孔機部品		
	ACドリル	VPドリル	樹脂管用カッター
	鋳鉄管・石綿管兼用	ビニル管	配水ポリエチレン管・ポリエチレン管
			
品番	DAD	DVD	PHVC
13	10,810	10,630	
20	18,540	12,980	25,950
25	26,950	16,360	27,800

28. 前澤給装工業給水材料




サドル付分水栓

JWWA 日本水道協会規格(JWWA B117) A(ボール式)				水道配水用ポリエチレン管用 PTCK13規格品		水道配水用ポリエチレン管用 A型(ボール式) PTCB20規格品		
品名	铸铁管 (DIP)用	ビニル管(VP) 鋼管(SP)用	鋼管(SP)用	品名	EFサドル付分水栓 S2型	品名	铸铁サドル付分水栓	
製品コード	111501	111601	111701	製品コード	191960	製品コード	191999	
				下記3点をセットした価格です 191951: 本体 911284: 下部バンド 911283: クランプ				
40 X 13		19,830				50 X 20	26,700	
20		23,150				25	29,190	
25		27,170				30	○※ 58,950	
50 X 13		19,910				40	○※ 65,340	
20		23,490		50 X 20	40,570	75 X 20	28,540	
25		27,170		25	42,390	25	30,850	
75 X 13	21,620	20,930		75 X 20	41,090	30	58,950	
20	25,600	24,520		25	42,730	40	65,340	
25	29,130	28,230		30	66,910	50	79,160	
30	55,390	56,150		40	81,100	100 X 20	31,050	
40	66,270	65,580		50	91,240	25	33,580	
50	84,300	82,770		100 X 20	44,370	30	62,420	
100 X 13	22,660	23,090		25	46,010	40	68,740	
20	26,710	26,330		30	76,440	50	82,590	
25	30,260	30,180		40	85,560	150 X 20	38,890	
30	58,460	58,750		50	95,680	25	41,420	
40	69,250	69,340		150 X 20	51,250	30	70,270	
50	85,970	85,600		25	52,900	40	80,820	
125 X 13			24,630	30	83,460	50	94,870	
20			27,940	40	92,940	200 X 20	63,220	
25			32,240	50	102,050	25	66,500	
30			68,880	製品コード 191951		30	91,350	
40			81,080	本体のみです		40	98,070	
50			98,130			50	112,920	
150 X 13	25,820	25,300		200 X 20	58,010	○印 PTCB20規格外品		
20	29,800	28,570		25	59,800			
25	33,340	32,110		30	92,240			
30	67,420	69,710		40	101,380			
40	77,920	81,830		50	111,490			
50	94,250	100,080		A形(ボール式)管平行Vワンセット(鹿屋市型)				
200 X 13	40,010		32,150	品名	铸铁管・石綿管 (CIP・ACP)兼用	铸铁管(CIP)用	ビニル管(VP) 鋼管(SP)兼用	鋼管(SP)用
20	44,270		37,050	製品コード	111102	111502	111602	111702
25	48,320		41,610	40 X 20			21,590	
30	78,010		86,590	25			25,740	
40	88,440		99,630	50 X 20			21,890	
50	103,160		117,880	25			25,740	
250 X 13	45,000			75 X 20	23,600		22,740	
20	49,280			25	27,330		26,600	
25	53,230			100 X 20	24,500		24,210	
30	92,810			25	28,240		28,180	
40	103,240			150 X 20	27,040		26,030	
50	117,580			25	30,770		29,890	
300 X 13	50,090			200 X 20		38,820		29,430
20	54,380			25		42,960		33,520
25	58,390			250 X 20		42,890		
30	107,910			25		46,970		
40	118,490			300 X 20		47,030		
50	132,820			25		51,170		
350 X 13	53,320			350 X 20		50,010		
20	57,990			25		53,720		
25	61,540							
30	118,170							
40	128,670							
50	143,020							

○印 日本水道協会規格外品

※印の製品は受注生産ですので、納期が掛かる事があります。







止水栓





品名	定流量止水栓							アクスバルブ	
	平行おねじ・伸縮				平行おねじ・甲型			平行おねじ・伸縮	
製品コード	603201	603202	603203	603204	603101	603102	603103	603107	603001
									
13	※ 16,280				※ 13,220				※ 18,890
20		※ 21,220			※ 17,230	※ 17,230			※ 22,910
25			※ 27,420			※ 24,070	※ 24,070		※ 30,590
40				※ 158,120				※ 158,120	※ 126,000
20 X 13									※ 22,910
25 X 20									※ 30,590








品名	こま式止水栓 (開閉防止)				伸縮型ボール止水栓 鹿児島市型			単式逆止弁		
	T型		N型		品名	平行おねじ・伸縮		ユニオン×平行おねじ		伸縮平行おねじ
	蝶ハンドル	BC丸ハンドル	フランジ・伸縮	平行おねじ・伸縮		樹脂蝶ハンドル	丸ハンドル	逆止弁S型	逆止弁NK型	
製品コード	311703	311706	311707	311784	製品コード	351678	351667	512101	511133	511146
										
13	11,850			※ 8,990	13	9,230		4,750	6,560	※ 7,560
20	15,020			※ 13,000	20	15,050		6,390	9,010	※ 10,720
25	19,140			※ 17,690	25	19,850		8,890	11,650	※ 13,560
30		60,210			30		45,300	※ 20,350	26,750	※ 65,830
40		73,010			40		61,400	※ 26,910	34,750	※ 68,360
50		101,560	129,150		50		97,230		46,640	※ 93,260
20 X 13	14,700			※ 12,670	20 X 13	14,700				
25 X 13	18,390				25 X 13	19,080				
25 X 20	18,600				25 X 20	19,300				
					40 X 30		61,400			

品名	伸縮型ボール止水栓						
	平行おねじ・伸縮			上水フランジ付・伸縮	平行おねじ・伸縮		テーパめねじ・伸縮
	蝶ハンドル	丸ハンドル		丸ハンドル	緩速装置付丸ハンドル	アングル型蝶ハンドル	蝶ハンドル
製品コード	351501	351504	351667	351671	351674	351553	351533
							
13	9,230	9,230				※ 10,040	※ 9,550
20	15,050	15,050				※ 17,580	※ 15,990
25	19,850	19,850				※ 24,090	※ 21,350
30			45,300		※ 118,320		
40			61,400		※ 123,530		
50			97,230	124,840	※ 148,100		
20 X 13	14,700	14,700					
25 X 13	19,080	19,080					
25 X 20	19,300	19,300					
40 X 30			61,400				

※印の製品は受注生産ですので、納期が掛かる事があります。

品名	開閉防止型 (伸縮ボール止水栓)			品名	逆ボ止水栓 開閉防止		
	平行おねじ・伸縮				平行おねじ・伸縮		
	1型	2型	N型		S型		KS型
	蝶ハンドル				1型	2型	2型
製品コード	351536	351542	351550	製品コード	354609	354612	354621
							
13	11,940	11,940	10,650	13	15,900	15,900	※ 17,460
20	17,610	17,610	14,740	20	21,680	21,680	※ 23,280
25	22,590	22,590	20,460	25	28,570	28,570	※ 30,460
20 X 13	17,280	17,280	14,390	20 X 13	21,680	21,680	
25 X 13	21,830	21,830	19,720	25 X 13	28,570	28,570	
25 X 20		22,050	19,920	25 X 20	28,570	28,570	

品名	逆ボ止水栓					
	平行おねじ・伸縮					
	C1型	B2型	S型		S型	KS型
	レバーハンドル		蝶ハンドル	丸ハンドル	樹脂ハンドル	樹脂ハンドル
製品コード	354501	354551	354601	354764	354752	354618
						
13	14,060	15,520	12,980		※ 14,390	14,050
20	24,260	25,340	19,470		※ 21,830	20,920
25	30,990	31,640	25,600		※ 29,200	27,210
30	87,270			67,720		
40	130,860			92,690		
50	244,850			128,790		
20 X 13	23,910	25,340	19,470			20,920
25 X 13	30,240		25,600			
25 X 20	30,450	31,640	25,600			27,210

仕切弁								
青銅製仕切弁			ブレインゲート			埋設用仕切弁		
品名	丸ハンドル	丸ハンドル	白丸ハンドル	白丸ハンドル	白丸ハンドル	品名	丸ハンドル	丸ハンドル
	テーパめねじ	ロング栓棒	テーパめねじ	ロング栓棒	JIS10Kフランジ		テーパめねじ	ロング栓棒
製品コード	421101	421102	404001	404018	404009			
								
13			16,690	※ 17,120		製品コード	402001	402002
20			18,080	※ 18,720		13	12,680	※ 13,060
25			20,610	※ 22,990	52,080	20	14,440	※ 16,200
30	45,610	49,180	42,320	※ 45,560	72,750	25	17,700	※ 19,610
40	53,680	57,230	49,730	※ 53,180	80,750	製品コード	402016	
50	82,530	92,730	67,490	※ 77,560	101,060	30	26,780	
						40	33,140	
						50	49,110	

※印の製品は受注生産ですので、納期が掛かる事があります。

伸縮可とう継手

品名	HI用				GP用			
	オス	メス	メータ用	分・止水栓用	オス	メス	メータ用	分・止水栓用
製品コード	721001	721005	721011	721006	731001	731002	731005	731003
13	4,960	4,960	6,110	5,030	※ 6,590	※ 6,590	7,680	6,650
20	7,650	7,650	8,550	7,680	※ 9,930	※ 9,930	10,990	9,930
25	10,140	10,140	12,110	10,290	※ 13,390	※ 13,390	15,450	13,530
30	14,000	14,000	17,020	14,140	※ 19,570	※ 19,570	22,430	19,610
40	19,660	19,660	24,150	20,750	※ 26,730	※ 26,730	30,870	27,660
50	29,460	29,460	38,550	31,680	※ 40,210	※ 40,210	48,470	41,610

伸縮継手						
品名	オス	メス	メータ用	分・止水栓用	ポリエチレン管用	給水栓エルボ
製品コード	722001	722002	722006	722003	762040	722011
13	2,630	2,630	3,470	2,660	3,860	※ 4,510
20	3,500	3,500	4,830	3,880	5,100	
25	5,010	5,010	6,580	5,310	6,560	
30	8,450	8,450	11,620	9,010	12,370	
40	11,260	11,260	15,900	12,290	15,780	
50	17,440	17,440	23,610	17,690	23,450	
13 X 20V			4,620			
25 X 20V			※ 6,580			

KMP継手S型 耐震性能強化型 (WSA B 0 1 2規格品)

水道用ポリエチレン二層管金属継手 コア一体型								
品名	おねじ付ソケット	めねじ付ソケット	ソケット	チーズ	エルボ	品名	メータ用ソケット	伸縮メータ用ソケット
製品コード	711501	711504	711510	711511	711513	製品コード	711507	711554
13	2,880	2,880	4,920	8,050	5,540	13	3,860	※ 5,460
20	3,730	3,730	6,200	10,700	7,480	20	5,320	※ 7,920
25	5,350	5,350	8,410	14,890	10,310	25	7,760	※ 11,190
30	9,690	9,690	16,880	28,470	19,290	30	13,840	※ 17,190
40	12,400	12,400	21,890	37,490	25,720	40	17,830	※ 23,040
50	18,340	18,340	32,390	54,610	40,120	50	25,480	
20 X 13			5,640	9,690		13 X 20P	5,260	
25 X 13			6,940	12,090		20 X 13P	5,260	
20			7,580	13,130		20 X 25P	7,030	
30 X 13				21,830		25 X 13P	6,560	
20			12,700	23,020		25 X 20P	7,340	
25			14,020	24,830				
40 X 13				28,130				
20				29,130				
25			16,910	30,860				
30			19,520	33,840				
50 X 13				39,930				
20				41,440				
25				42,760				
30			25,010	46,480				
40			27,770	49,240				

※印の製品は受注生産ですので、納期が掛かる事があります。




水道用ポリエチレン二層管金属継手 (JWWA B 1 1 6)






品名	おねじ付 ソケット	めねじ付 ソケット	メータ用 ソケット	GP チーズ	90° バンド	90° バンド110L	60° バンド	60° バンドL	60° バンド110L
製品コード	762001	762002	762004	762045	762021	762026	762019	762033	762058
13	2,050	2,050	2,970	4,540	3,700	5,030	3,700	5,260	※ 5,480
20	2,940	2,940	4,210	6,420	5,360	7,160	5,360	7,380	※ 7,940
25	3,820	3,820	5,670		7,380	9,830	7,380	10,290	※ 11,290
30	7,310	7,310	11,450		14,810		※ 14,810		
40	9,550	9,550	15,500		19,540		※ 19,540		
50	15,000	15,000	23,290		27,740		※ 27,740		
13 X 20P			3,790	6,120				6,380	
13 X 25P			4,820						
20 X 13P	※ 2,910		3,630						
20 X 25P			5,260					※ 8,390	
25 X 13P			4,820						
25 X 20P			5,360		※ 7,170				
25 X 30P			10,610						
30 X 25P			9,500						
40 X 30P			※ 13,850						
50 X 40P	※ 11,620								

品名	ソケット	チーズ	品名	分・止水栓用 ソケット	回転継手			給水栓用	
					分・止水栓用	メータ用ソケット	おねじ付ソケット	ソケット	エルボ
製品コード	762013	762014	製品コード	762003	762007	762010	762034	762038	762035
13	3,200	5,590	13	2,130		4,730	※ 3,860	4,030	4,590
20	4,620	8,480	20	3,030	※ 5,820	6,260	※ 5,150		
25	5,880	11,260	25	4,080	※ 8,660	8,910	※ 8,610		
30	11,640	21,490	30	7,860	※ 13,720	18,620	※ 13,110		
40	15,600	30,410	40	10,400	※ 22,260	25,580	※ 25,590		
50	22,460	41,300	50	15,280	※ 31,920	36,690	※ 30,160		
20 X 13	4,050	7,260	13 X 20P	3,700		5,960			5,010
25 X 13	4,930	9,380	20 X 13P	2,680		5,960			
25 X 20	5,360	10,160	20 X 25P			8,490			
30 X 13		18,420	25 X 13P	3,250		8,350			
30 X 20	9,500	19,910	25 X 20P	3,700	※ 7,740	8,610			
30 X 25	10,310	20,880	40 X 50P				※ 31,580		
40 X 13		23,870							
40 X 20	11,940	24,670							
40 X 25	12,670	25,500							
40 X 30	14,490	29,070							
50 X 13		32,290							
50 X 20	17,920	33,350							
50 X 25	18,590	34,650							
50 X 30	20,370	38,590							
50 X 40	21,570	40,900							

品名	パイプ エンド	45° エルボ	エルボ	銅・鉛管用 ソケット	塩ビ管用 ソケット	塩ビ管用ソケット		
						HI・N付	HI・規N付	HI・GN付
製品コード	762012	762017	762016	762036	762006	762052	762055	762054
13	2,480	4,590	3,680	2,360	2,620	3,350		3,710
20	3,350	6,700	5,320	3,350	3,700	4,860		5,440
25	4,490	8,710	7,560	4,490	4,930	6,660		7,630
30	8,170	15,280	13,870		8,640		11,910	12,370
40	10,570	19,760	18,420		11,210		16,380	16,980
50	15,600	29,460	28,240		16,240		22,840	23,680

※印の製品は受注生産ですので、納期が掛かる事があります。

小型空気弁			
品名	HS	HS 2型	HS D型
製品コード	601201	601214	601204
			
サイズ	13・20・25	13・20・25	13・20・25
本体のみ	☆ 61,810	☆ 63,600	※ 65,620
本体+ボール止水栓	84,230	86,040	88,060
本体+ボール止水栓+保温カバー	107,450	114,760	
☆本体は共通でボール止水栓が各サイズ用となります			

品名	空気弁用 ボール止水栓	品名	HS 消火栓用	品名	HS U-1型	HS US-1型 (ステンレス製)	品名	SA-2型
製品コード	231001	製品コード	601206	製品コード	601217	601218	製品コード	601180
								
13・20・25	22,430	50	※ 111,880	75	※ 59,760	廃番	13	27,540
		65	※ 119,120	(保温カバー付)	88,490	廃番	20	27,540

保温カバー					
品名	HS 小型空気弁用	HS 小型空気弁サドル用	HS-2型 小型空気弁用	HS-2型 小型空気弁サドル用	U-1型 US-1型用
製品コード	926102	926103	926113	926104	926114
					
	23,210	28,730	28,730	※ 34,800	※ 28,730

吸排気弁	
品名	HS-5型
製品コード	601226
	
20	※ 34,310
25	※ 36,800





空気弁用サドルバンド					メタル入りフランジ				
									
品名	鋳鉄管用	品名	塩ビ管・ 鋼管用	品名	鋼管用	品名	JIS・上水 J F J	品名	上水 J F E
製品コード	118501	製品コード	118601	製品コード	118701	50 X 20	29,070	75 X 20	30,490
75 X 13-25	17,040	40 X 13-25	15,370	125 X 13-25	19,950	25	29,070	25	30,490
100 X 13-25	18,080	50 X 13-25	15,520	200 X 13-25	24,320	30	29,070	30	30,490
150 X 13-25	20,890	75 X 13-25	16,380			40	29,070	40	30,490
200 X 13-25	31,220	100 X 13-25	18,600			50	29,070	50	30,490
250 X 13-25	35,470	150 X 13-25	20,570					75	54,190
300 X 13-25	39,880							100 X 20	43,130
350 X 13-25	42,610							25	43,130
								30	43,130
								40	43,130
								50	43,130
								75	73,030
								100	73,030
								150 X 40	106,760
								50	106,760
								75	106,760





補修バンド			
			
管種	ポリ管・鋼管兼用	塩ビ管用	鋼管用
製品コード	821382	821383	821385
13	9,600	9,600	※ 9,600
20	10,810	★	※ 10,810
25	15,050	15,050	※ 15,050
30	18,490	18,490	
40	23,600	★	
50	28,950	★	
★20・40・50は821382の兼用			

※印の製品は受注生産ですので、納期が掛かる事があります。

穿孔機


※標準価格（税別）

水道用電動穿孔機				
品名	ケズルクン Jr II		ケズルクン II	
	標準セット DIP・VP用	本体のみ	標準セット DIP・VP用	本体のみ
製品コード	911337	911335	911332	911330
				
20～25	534,680	363,190		
20～50			968,010	569,130

水道用手動穿孔機			
1 型			
品名	一式セット		本体のみ
製品コード	911101	製品コード	911106
			
20～25	166,790	13～25	60,720
2 N 型			
品名	一式セット		本体のみ
製品コード	911220	製品コード	911115
			
20～50	436,430	13～50	74,070


品名	配水PE用手動穿孔機2N型 PEホルソーS型標準セット	
製品コード	911263	
20		37,920
25		39,230


品名	水道用電動穿孔機部品		品名	手動穿孔機部品（1型・2N型）	
	ドリル （DIP用）			ドリル （DIP用きり）	ホルソー （VP用）
製品コード	911132		製品コード	911121	911122
20	37,430		20	14,430	17,130
25	40,950		25	19,490	23,790




簡易穿孔機				
品名	簡易穿孔機 HP1A型 （水道用配水ポリエチレン管用）			
	本体セット		ホルソー HP1A型	
	製品コード	911295	製品コード	WC3431
				
20		20	11,570	
20・25	86,280	25		12,390



挿入機				インサートコア／密着コアR			
品名	挿入機1型 一式	挿入機1N型 一式	挿入機2型一式		品名	インサートコア	密着コアR
	インサートコア用	密着コア用	インサートコア用	密着コア用	製品コード	921001	921027
製品コード	911141	911255	911142	911148			
					13	1,220	
13～25	61,280				20	1,650	1,820
20～25		49,360			25	2,030	2,200
20～50			115,740	135,810	30	2,530	3,020
					40	3,190	3,540
					50	4,470	5,000

29. KITZバルブ類

青銅・黄銅	ゲート弁						スイングチャッキ	
	汎用品 125型		JIS規格品 5K		JIS規格品 10K		JIS規格品 10K	
製品記号 呼び径	F H	面間 (mm)	M	面間 (mm)	L	面間 (mm)	○	面間 (mm)
8	5,340	35						
10	5,430	38					8,480	55
15	5,550	42	7,490	50	10,700	55	9,160	65
20	6,670	47	10,000	60	15,000	65	11,500	80
25	9,420	50	13,700	65	21,300	70	16,800	90
32	13,000	60	23,200	75	32,100	80	29,600	105
40	16,300	63	30,800	85	45,000	90	35,700	120
50	24,700	72	45,000	95	63,500	100	57,800	140
65	51,100	82	97,300	115	127,000	120	127,000	180
80	69,600	92	147,000	130	205,000	140	163,000	200

給水用バルブ	鉛フリーキーパロイ製					
	ゲート弁				スイングチャッキ	
JIS規格品 5K		JIS規格品 10K		JIS規格品 10K		
製品記号 呼び径	M N	面間 (mm)	L N	面間 (mm)	○ N	面間 (mm)
10					10,700	55
15	9,320	50	13,400	55	11,500	65
20	12,500	60	19,000	65	14,700	80
25	17,400	65	26,400	70	21,200	90
32	29,100	75	40,200	80	36,600	105
40	38,300	85	56,400	90	44,600	120
50	56,300	95	79,200	100	71,800	140
65	120,000	115	155,000	120		
80	180,000	130	250,000	140		

給水用バルブ	鉛フリーキーパロイ製給水用コアコートバルブ					
	ゲート弁				スイングチャッキ	
JIS規格品 5K		JIS規格品 10K		JIS規格品 10K		
製品記号 呼び径	M N W	面間 (mm)	L N W	面間 (mm)	○ N W	面間 (mm)
15	10,300	57	14,700	57	12,500	82
20	13,700	64	20,700	64	15,800	98
25	18,800	72	28,600	72	23,000	109
32	31,600	81	44,300	81	39,800	125
40	41,400	83	60,200	83	48,300	138
50	63,200	100	86,400	100	77,600	162

ボールバルブ	Tボール		ボール<SCS13A>		鋳鉄バルブ	ナイロン11ライニング ゲート弁				
	青銅・黄銅 汎用品 400型 スタンダードホア		ステンレス鋼 600型 レデューストホア			JIS規格品 5K		JIS規格品 10K		
製品記号 呼び径	T	面間 (mm)	U T K	面間 (mm)	製品記号 呼び径	5 F C M N	面間 (mm)	1 0 F C L N	面間 (mm)	
8		8,470	50	4,580	39	50			118,000	180
10		8,850	50	4,820	44	65	115,000	170	121,000	190
15		9,700	65	5,970	56.5	80	131,000	180	139,000	200
20		11,700	68	6,870	59	100	187,000	200	212,000	230
25		15,800	79	8,640	71	125	266,000	220	300,000	250
32		23,600	86	15,100	78	150	337,000	240	355,000	270
40		28,600	96	19,700	83	200	501,000	260	538,000	290
50		42,600	109	27,000	100	250	◎	300	◎	330
65		95,700	127			300			◎	350
80		159,000	153							
100		220,000	179							

◎商品については別途お見積り致します。

30. 日之出水道機器バルブボックス 仕切弁ボックス（受枠はL型またはB型）～NHVO-25用

ボックス定価は下記 (A) と (B) のセット金額になります

A いずれかの蓋の組合せ	写真	蓋タイプ	製品特長	重量	価格	単位 円	
						キャップ 価格	キャップ付 価格
①		VOS-21G-15LA	蓋はブルー標示/受枠はハット式(L型)	14.4Kg	34,500		
②		CVOS-21G-15LA (HMS)	蓋はブルー標示・流れ方向サイズ'キャップ'付き/受枠はハット式(L型)	14.4Kg	36,200	860	37,060
		VO-21G-15LA	蓋は黒色/受枠はハット式(L型)	14.2Kg	31,300		
③		CVOS-21G-15B (HMS)	蓋はブルー標示・流れ方向サイズ'キャップ'付き/受枠は口環式(B型)	18.6Kg	49,700	860	50,560

管径φ50～φ100 *浅埋用A'4'使用時

土被り	A	REP	NHVO-25	NHVO-25	NHVO-25	NHVO-25	NHVO-25	NHVO-25	NHVO-25	NHVO-25	NHVO-25	CR底版	室高	下樹価格 B
		NHVO-25 50K	100K	150A	150CA	300CA	100B	150B	200B	300B	300C	NHVO-25- 60S		
重量(kg)		2.0	7.5	9.0	10.4	15.9	5.0	6.2	7.5	10.0	11.5	27.8		
価格		5,600	10,700	11,700	13,500	20,500	6,600	8,300	10,200	13,400	15,800	5,100		
H=0.60	1					1						1	H=510	25,600
H=0.70	1		1									1	H=610	36,300
H=0.80	1	1		1							1	1	H=710	38,200
H=0.90	1	1		1			1				1	1	H=810	44,800
H=1.00	1	1		1					1		1	1	H=910	48,400
H=1.10	1	1		1						1	1	1	H=1010	51,600
H=1.20	1	1		1			1			1	1	1	H=1110	58,200

管径φ150 *浅埋用A'4'使用時

土被り	A	REP	NHVO-25	NHVO-25	NHVO-25	NHVO-25	NHVO-25	NHVO-25	NHVO-25	NHVO-25	NHVO-25	CR底版	室高	下樹価格 B
		NHVO-25 50K	100K	150A	150CA	300CA	100B	150B	200B	300B	300C	NHVO-25- 60S		
重量(kg)		2.0	7.5	9.0	10.4	15.9	5.0	6.2	7.5	10.0	11.5	27.8		
価格		5,600	10,700	11,700	13,500	20,500	6,600	8,300	10,200	13,400	15,800	5,100		
H=0.60	1	1			1							1	H=410	24,200
H=0.70	1					1						1	H=510	25,600
H=0.80	1		1			1						1	H=610	36,300
H=0.90	1	1		1							1	1	H=710	38,200
H=1.00	1	1		1			1				1	1	H=810	44,800
H=1.10	1	1		1					1		1	1	H=910	48,400
H=1.20	1	1		1						1	1	1	H=1010	51,600


管径φ200 *浅埋用A'4'使用時

土被り	A	REP	NHVO-25	NHVO-25	NHVO-25	NHVO-25	NHVO-25	NHVO-25	NHVO-25	NHVO-25	NHVO-25	CR底版	室高	下樹価格 B
		NHVO-25 50K	100K	150A	150CA	300CA	100B	150B	200B	300B	300C	NHVO-25- 60S		
重量(Kg)		2.0	7.5	9.0	10.4	15.9	5.0	6.2	7.5	10.0	11.5	27.8		
価格		5,600	10,700	11,700	13,500	20,500	6,600	8,300	10,200	13,400	15,800	5,100		
H=0.60	1				1							1	H=360	18,600
H=0.70	1		1		1							1	H=460	29,300
H=0.80	1	1				1						1	H=560	31,200
H=0.90	1			1							1	1	H=660	32,600
H=1.00	1			1			1				1	1	H=760	39,200
H=1.10	1			1					1		1	1	H=860	42,800
H=1.20	1			1						1	1	1	H=960	46,000

①VOS-21G-15LA



②CVOS-21G-15LA (HMS)



③CVOS-21G-15B (HMS)



仕切弁ボックス（受枠はミニネジ式）～NHV0-25用

単位 円

蓋タイプ	製品特長	重量	価格	キャップ 価格	キャップ付 価格
CVONS-20G-25LU (HMS)	蓋は「ル」標示・流れ方向「サイズ」キャップ 付き/受枠はミニネジ式(嵩上げ7cm/嵩下げ3cm)	28.1Kg	71,500	860	72,360

管径φ50～φ100 *浅埋用バルブ使用時

単位 円

土被り	CVONS-20G-25LU (HMS)	REP NHV0-25 50K	NHV0-25 100K	NHV0-25 150A	NHV0-25 150CA	NHV0-25 300CA	NHV0-25 100B	NHV0-25 200B	NHV0-25 300B	NHV0-25 300C	CR底版 NHV0-25 -60S	室高	合計価格
重量 (kg)	28.1	2.0	7.5	9.0	10.4	15.9	5.0	7.5	10.0	11.5	27.8		
価格	72,360	5,600	10,700	11,700	13,500	20,500	6,600	10,200	13,400	15,800	5,100		
H=0.60	1				1						1	H=495	90,960
H=0.70	1		1		1						1	H=595	101,660
H=0.80	1	1				1					1	H=695	103,560
H=0.90	1			1						1	1	H=795	104,960
H=1.00	1			1			1			1	1	H=895	111,560
H=1.10	1			1				1		1	1	H=995	115,160
H=1.20	1			1					1	1	1	H=1095	118,360

管径φ150 *浅埋用バルブ使用時

単位 円

土被り	CVONS-20G-25LU (HMS)	REP NHV0-25 50K	NHV0-25 100K	NHV0-25 150A	NHV0-25 150CA	NHV0-25 300CA	NHV0-25 100B	NHV0-25 200B	NHV0-25 300B	NHV0-25 300C	CR底版 NHV0-25 -60S	室高	合計価格
重量 (kg)	28.1	2.0	7.5	9.0	10.4	15.9	5.0	7.5	10.0	11.5	27.8		
価格	72,360	5,600	10,700	11,700	13,500	20,500	6,600	10,200	13,400	15,800	5,100		
H=0.60	1				1						1	H=495	90,960
H=0.70	1	1			1						1	H=545	96,560
H=0.80	1					1					1	H=645	97,960
H=0.90	1		1			1					1	H=745	108,660
H=1.00	1	1		1						1	1	H=845	110,560
H=1.10	1	1		1			1			1	1	H=945	117,160
H=1.20	1	1		1				1		1	1	H=1045	120,760

管径φ200 *浅埋用バルブ使用時

単位 円

土被り	CVONS-20G-25LU (HMS)	REP NHV0-25 50K	NHV0-25 100K	NHV0-25 150A	NHV0-25 150CA	NHV0-25 300CA	NHV0-25 100B	NHV0-25 200B	NHV0-25 300B	NHV0-25 300C	CR底版 NHV0-25 -60S	室高	合計価格
重量 (kg)	28.1	2.0	7.5	9.0	10.4	15.9	5.0	7.5	10.0	11.5	27.8		
価格	72,360	5,600	10,700	11,700	13,500	20,500	6,600	10,200	13,400	15,800	5,100		
H=0.60													対応不可
H=0.70	1				1						1	H=495	90,960
H=0.80	1	1			1						1	H=545	96,560
H=0.90	1					1					1	H=645	97,960
H=1.00	1		1			1					1	H=745	108,660
H=1.10	1	1		1						1	1	H=845	110,560
H=1.20	1	1		1			1			1	1	H=945	117,160

CVONS-20G-25LU (HMS)



嵩上げ時
(最大7cm上げ)

嵩上げ/下げの機能は設置後の
維持管理時での機能で、施工
時の機能ではありません

嵩下げ時
(最大3cm下げ)



仕切弁ボックス（受枠はハイジヤスター施工対応型）～NVK-25用

蓋タイプ	製品特長	重量	価格	キャップ 価格	キャップ付 価格
NVKS-21G-15L	蓋はブルー標示・流れ方向サイズキャップ付き/受枠はハイジヤスター施工対応型	14.5Kg	41,900	860	42,760

単位 円

管径φ50～φ100 *浅埋用バルブ使用時

単位 円

土被り	NVKS-21G -15L	AJフレーム ホルト M12×L150	AJフレーム ホルト M12×L250	ハイジヤスター 6.2kg×2袋 50mm	NVK-25 50K	NVK-25 100K	NVK-25 150A	NVK-25 150CA	NVK-25 300CA	NHVO-25 100B	NHVO-25 200B	NHVO-25 300B	NHVO-25 300C	CR底版 NHVO-25- 60S	室高	合計価格
重量(kg)	14.5			12.9	5.3	9.0	10.7	11.8	17.3	5.0	7.5	10.0	11.5	27.8		
価格	42,760	3,480	4,600	4,300	7,400	12,400	14,300	15,700	22,700	6,600	10,200	13,400	15,800	5,100		
H=0.60	1		1	1		1		1						1	H=510	84,860
H=0.70	1		1	1	1				1					1	H=610	86,860
H=0.80	1	1		1				1						1	H=710	85,740
H=0.90	1	1		1			1			1				1	H=810	92,340
H=1.00	1	1		1			1				1			1	H=910	95,940
H=1.10	1	1		1			1					1	1	1	H=1010	99,140
H=1.20	1	1		1			1			1		1	1	1	H=1110	105,740

管径φ150 *浅埋用バルブ使用時

単位 円

土被り	NVKS-21G -15L	AJフレーム ホルト M12×L150	AJフレーム ホルト M12×L250	ハイジヤスター 6.2kg×2袋 50mm	NVK-25 50K	NVK-25 100K	NVK-25 150A	NVK-25 150CA	NVK-25 300CA	NHVO-25 100B	NHVO-25 200B	NHVO-25 300B	NHVO-25 300C	CR底版 NHVO-25- 60S	室高	合計価格
重量(kg)	14.5			12.9	5.3	9.0	10.7	11.8	17.3	5.0	7.5	10.0	11.5	27.8		
価格	42,760	3,480	4,600	4,300	7,400	12,400	14,300	15,700	22,700	6,600	10,200	13,400	15,800	5,100		
H=0.60	1	1		1				1						1	H=410	71,340
H=0.70	1		1	1		1		1						1	H=510	84,860
H=0.80	1		1	1	1				1					1	H=610	86,860
H=0.90	1	1		1			1							1	H=710	85,740
H=1.00	1	1		1			1			1				1	H=810	92,340
H=1.10	1	1		1			1				1			1	H=910	95,940
H=1.20	1	1		1			1					1	1	1	H=1010	99,140

管径φ200 *浅埋用バルブ使用時

単位 円

土被り	NVKS-21G -15L	AJフレーム ホルト M12×L150	AJフレーム ホルト M12×L250	ハイジヤスター 6.2kg×2袋 50mm	NVK-25 50K	NVK-25 100K	NVK-25 150A	NVK-25 150CA	NVK-25 300CA	NHVO-25 100B	NHVO-25 200B	NHVO-25 300B	NHVO-25 300C	CR底版 NHVO-25- 60S	室高	合計価格
重量(kg)	14.5			12.9	5.3	9.0	10.7	11.8	17.3	5.0	7.5	10.0	11.5	27.8		
価格	42,760	3,480	4,600	4,300	7,400	12,400	14,300	15,700	22,700	6,600	10,200	13,400	15,800	5,100		
H=0.60	1	1		1				1						1	H=410	71,340
H=0.70	1		1	1	1			1						1	H=460	79,860
H=0.80	1	1		1					1					1	H=560	78,340
H=0.90	1		1	1		1			1					1	H=660	91,860
H=1.00	1		1	1	1		1						1	1	H=760	94,260
H=1.10	1		1	1	1		1			1				1	H=860	100,860
H=1.20	1	1		1	1		1				1			1	H=960	104,460

調整部施工部材 (NVK-21用)

単位 円


品名	数量	価格
AJフレームホルトホルト緊結セット M12X150	1	3,480
AJフレームホルトホルト緊結セット M12X250	1	4,600
ハイジヤスター 6.2kg (2袋1箱入り)	1	4,300
型枠24型	1	17,000

* 鉄蓋1組につき、
1セット必要です。
* ホルトはどちらか1つ

* 型枠24型は、
業者様お持ちであれば不要です。

(ハイジヤスター施工構造図)

* 下記構造図はハイジヤスター部分を一部カットしたものです




ホルト緊結による鉄蓋と
下樹の一体化構造
及び調整駒でのバルブ
調整機能

無収縮
超早強
高流動性
セメント系モルタル
「ハイジヤスター」

NVKS-21G-15L



新型蝶番
(有効内径拡大)




新型仕切弁ボックス（バルブボックス耐震化：ボルト緊結）

A	写真	蓋タイプ	製品特長	重量	単位 円		
					鉄蓋価格	キャップ価格	キャップ価格
A	①	VDP-21G-15LR	蓋表面は鋳物/キャップ 取り付け部6か所/受枠はスチール-無	13.8Kg	30,100	2,580	32,680
	②	VDR-21G-15LR (41BL)	蓋表面はポリカーボネート樹脂/管理NO無し/受枠はスチール-無	13.1Kg	35,100	830	35,930

内蓋INC-P1

- ・土砂流入防止
- ・ワンタッチで着脱



①VDP-21G-15LR 最大で6か所の情報項目

通常	①管口径	②流れ方向
拡張	③管種	④施設分類
	⑤土被り	⑥閉栓方向




②VDR-21G-15LR



鑄鉄製継足し棒BPR

- ・確実なバルブ操作をキート



サイズ	型式名	価格
L=300	BPR-0.3L	8,900
L=500	BPR-0.5L	10,500
L=700	BPR-0.7L	11,900
L=1000	BPRP-1.0L	20,700
L=1300	BPRP-1.3L	29,600
L=1500	BPRP-1.5L	31,000
L=1700	BPRP-1.7L	32,400
L=2000	BPRP-2.0L	41,300
ツケタイプ	BPR-0.1L	7,800
φ250用	フレッドφ250	7,300

管径φ50～φ100 *浅埋用バルブ使用時

土被り	A	内蓋 INC-P1	ボルトナット ワッシャー M12X75	ボルトナット ワッシャー M12X110	ボルトナット ワッシャー M12X150	VDR-25- 50K	NVK-25- 100K	NVK-25 150A	NVK-25 150CA	NVK-25 300CA	NHVO-25 100B	NHVO-25 200B	NHVO-25 300B	NHVO-25 300C	CR底版 NHVO-25- 60S	室高	合計価格
H=0.60	1	1	1							1					1	H=510	30,840
H=0.70	1	1			1		1			1					1	H=610	43,710
H=0.80	1	1		1		1		1						1	1	H=710	45,960
H=0.90	1	1		1		1		1			1			1	1	H=810	52,560
H=1.00	1	1		1		1		1				1		1	1	H=910	56,160
H=1.10	1	1		1		1		1				1	1	1	1	H=1010	59,360
H=1.20	1	1		1		1		1			1		1	1	1	H=1110	65,960

管径φ150 *浅埋用バルブ使用時

土被り	A	内蓋 INC-P1	ボルトナット ワッシャー M12X75	ボルトナット ワッシャー M12X110	ボルトナット ワッシャー M12X150	VDR-25- 50K	NVK-25- 100K	NVK-25 150A	NVK-25 150CA	NVK-25 300CA	NHVO-25 100B	NHVO-25 200B	NHVO-25 300B	NHVO-25 300C	CR底版 NHVO-25- 60S	室高	合計価格
H=0.60	1	1		1		1			1						1	H=410	31,560
H=0.70	1	1	1							1					1	H=510	30,840
H=0.80	1	1		1		1		1		1					1	H=610	43,710
H=0.90	1	1		1		1		1						1	1	H=710	31,660
H=1.00	1	1		1		1		1			1			1	1	H=810	52,560
H=1.10	1	1		1		1		1				1		1	1	H=910	56,160
H=1.20	1	1		1		1		1				1	1	1	1	H=1010	59,360

管径φ200 *浅埋用バルブ使用時

土被り	A	内蓋 INC-P1	ボルトナット ワッシャー M12X75	ボルトナット ワッシャー M12X110	ボルトナット ワッシャー M12X150	VDR-25- 50K	NVK-25- 100K	NVK-25 150A	NVK-25 150CA	NVK-25 300CA	NHVO-25 100B	NHVO-25 200B	NHVO-25 300B	NHVO-25 300C	CR底版 NHVO-25- 60S	室高	合計価格
H=0.60	1	1	1						1						1	H=360	23,840
H=0.70	1	1			1		1			1					1	H=460	36,710
H=0.80	1	1		1		1				1					1	H=560	38,560
H=0.90	1	1	1					1						1	1	H=660	38,240
H=1.00	1	1	1					1			1			1	1	H=760	44,840
H=1.10	1	1	1					1				1		1	1	H=860	48,440
H=1.20	1	1	1					1				1	1	1	1	H=960	51,640

仕切弁ボックス（受枠はL型またはB型）～NHVO-35用

ボックス定価は下記 (A) と (B) のセット金額になります

A	写真	蓋タイプ	製品特長	重量	鉄蓋価格	単位 円	
						キャップ価格	キャップ付価格
いずれかの蓋の組合せ	①	VOS-32G-15L	蓋はブル-標示/受枠はハット式(L型)	24.3Kg	56,100		
		VOS-32G-15B	蓋はブル-標示/受枠は口環式(B型)	29.4kg	78,700		
	②	CVOS-32G-15L (HMS)	蓋はブル-標示・流れ方向サイズキャップ付き/受枠はハット式(L型)	23.9Kg	57,800	860	58,660
	③	CVOS-32G-15B (HMS)	蓋はブル-標示・流れ方向サイズキャップ付き/受枠は口環式(B型)	29.6Kg	80,400	860	81,260

管径φ200

* 浅埋用A'型'使用時

単位 円

土被り	A	REP	NHVO-35	NHVO-35	NHVO-35	NHVO-35	NHVO-35	NHVO-35	NHVO-35	NHVO-35	CR底版	室高	下樹価格
		NHVO-35 50K	100K	150A	150CA	300CA	100B	200B	300B	300C	NHVO-35- 60S		
重量(kg)		3.3	12.5	15.2	18.3	26.4	6.5	10.5	13.0	17.5	33.6		
価格		8,300	15,100	21,900	21,900	35,900	8,300	13,500	16,500	23,900	6,600		
H=0.60	1				1						1	H=360	28,500
H=0.70	1		1		1						1	H=460	43,600
H=0.80	1	1				1					1	H=560	50,800
H=0.90	1			1						1	1	H=660	52,400
H=1.00	1			1			1			1	1	H=760	60,700
H=1.10	1			1				1		1	1	H=860	65,900
H=1.20	1			1					1	1	1	H=960	68,900

管径φ250

* 浅埋用A'型'使用時

単位 円

土被り	A	REP	NHVO-35	NHVO-35	NHVO-35	NHVO-35	NHVO-35	NHVO-35	NHVO-35	NHVO-35	CR底版	室高	下樹価格
		NHVO-35 50K	100K	150A	150CA	300CA	100B	200B	300B	300C	NHVO-35- 60S		
重量(kg)		3.3	12.5	15.2	18.3	26.4	6.5	10.5	13.0	17.5	33.6		
価格		8,300	15,100	21,900	21,900	35,900	8,300	13,500	16,500	23,900	6,600		
H=0.60		対応不可											
H=0.80	1					1					1	H=510	42,500
H=0.90	1		1			1					1	H=610	57,600
H=1.00	1	1		1						1	1	H=710	60,700
H=1.10	1	1		1			1			1	1	H=810	69,000
H=1.20	1	1		1				1		1	1	H=910	74,200

管径φ300

* 浅埋用A'型'使用時

単位 円

土被り	A	REP	NHVO-35	NHVO-35	NHVO-35	NHVO-35	NHVO-35	NHVO-35	NHVO-35	NHVO-35	CR底版	室高	下樹価格
		NHVO-35 50K	100K	150A	150CA	300CA	100B	200B	300B	300C	NHVO-35- 60S		
重量(kg)		3.3	12.5	15.2	18.3	26.4	6.5	10.5	13.0	17.5	33.6		
価格		8,300	15,100	21,900	21,900	35,900	8,300	13,500	16,500	23,900	6,600		
H=0.60		対応不可											
H=0.80	1		1		1						1	H=460	43,600
H=0.90	1	1				1					1	H=560	50,800
H=1.00	1			1						1	1	H=660	52,400
H=1.10	1			1			1			1	1	H=760	60,700
H=1.20	1			1				1		1	1	H=860	65,900

①VOS-32G-15L

②CVOS-32G-15L (HMS)

③CVOS-32G-15B (HMS)



止水弁ボックス～NHV0-20用・その他鉄蓋類

止水弁ボックス

単位 円

蓋タイプ	製品特長	重量	価格
CVAS-19G-15L	蓋はブルー標示/受枠はハット式 (L型)	8.8kg	26,300



管径φ40以下

単位 円

土被り	CVAS-19G -15L	NHV0-20 150A	NHV0-20 100B	NHV0-20 200B	NHV0-20 300B	CR底板 NHV0-20 -60SS(A・B)	室高	合計価格
重量(kg)	8.8	6.3	4.4	6.6	8.8	10.6		
価格	26,300	8,300	5,900	8,900	11,800	4,000		
H=0.60	1	1		1		1	H=560	47,500
H=0.70	1	1			1	1	H=660	50,400
H=0.80	1	1	1		1	1	H=760	56,300
H=0.90	1	1		1	1	1	H=860	59,300
H=1.00	1	1			2	1	H=960	62,200
H=1.10	1	1	1		2	1	H=1060	68,100
H=1.20	1	1		1	2	1	H=1160	71,100

その他鉄蓋類

単位 円

	品名	重量(Kg)	寸法	備考	価格
防水鉄蓋	FBI-60G-10L	109.6	φ600	3ヶ所ボルト締め、耐圧0.2MPa	205,900
	FBI-90G-15L				
防火水槽鉄蓋	WA-61G-11L-B0	79.0	φ600	消マ-ク、防火水槽文字(色標示)	115,700
	WA-61P-11L-B0	71.7	φ600	〃	105,600
	WA-61W-11L-B0	67.7	φ600	〃	98,700

調整リング

単位 円

	品名	重量(Kg)	寸法	備考	価格
調整リング 対応上部壁 NHV0-20	NHV0-20-10K	0.3	φ200 X 10H	REP製	1,800
	NHV0-20-30K	0.8	φ200 X 30H	REP製	2,600
	NHV0-20-50K	1.3	φ200 X 50H	REP製	4,100
	NHV0-20-30K(P3)	0.9	φ200 X 30H	REP製 傾斜用(30H/38H)	2,700
	NHV0-20-30K(P5)	1.0	φ200 X 30H	REP製 傾斜用(30H/44H)	3,300
調整リング 対応上部壁 NHV0-25	NHV0-25-10K	0.5	φ250 X 10H	REP製	2,700
	NHV0-25-30K	1.2	φ250 X 30H	REP製	5,200
	NHV0-25-50K	2.0	φ250 X 50H	REP製	5,600
	NHV0-25-10K(P3)	0.6	φ250 X 10H	REP製 傾斜用(10H/20H)	3,300
	NHV0-25-10K(P5)	0.7	φ250 X 10H	REP製 傾斜用(10H/27H)	3,500
調整リング 対応上部壁 NHV0-35	NHV0-35-10K	0.7	φ350 X 10H	REP製	3,500
	NHV0-35-30K	2.0	φ350 X 30H	REP製	8,100
	NHV0-35-50K	3.3	φ350 X 50H	REP製	8,300
	NHV0-35-10K(P3)	1.2	φ350 X 10H	REP製 傾斜用(10H/24H)	4,900
	NHV0-35-10K(P5)	1.5	φ350 X 10H	REP製 傾斜用(10H/33H)	5,900
調整リング 対応上部壁 NVK-25 (VDR型)	VDR-25-10K	0.4	φ250 X 10H	RPC製	3,150
	VDR-25-30K	0.8	φ250 X 30H	RPC製	5,550
	VDR-25-50K	1.3	φ250 X 50H	RPC製	7,400
	VDR-25-10K(P3)	0.5	φ250 X 10H	RPC製 傾斜用(10H/21H)	3,450
	VDR-25-10K(P5)	0.6	φ250 X 10H	RPC製 傾斜用(10H/28H)	4,050

ハ-ル

単位 円

鉄蓋開閉用	36型ハ-ル	3.0			18,800
-------	--------	-----	--	--	--------

丸型消火栓ボックス～NVO型 (WO型のリニューアルタイプ)

内径φ500 (浅埋用特殊T字管使用)

単位 円

土被り	NVOS-50G -10LD 消火栓	AJフレーム ボルト M16×L150	ハイジヤスター 12.5kg H=30	WO-50 50K	WO-50 200A	NHVO-50 100B	NHVO-50 200B	NHVO-50 300B	NHVO-50 200CH	底版 NHVO-50 -40S(1/2) 2枚1組	室高	合計価格
重量(kg)	48.9			15.9	35.5	11.0	17.0	23.5	15.5	26.4		
価格	104,500	4,440	3,700	18,300	41,000	12,800	19,800	27,200	18,000	32,100		
H=0.60	1	1	1		1				1	1	H=570	203,740
H=0.70	1	1	1		1				1	1	H=570	203,740

*H=0.7の場合で T型/NS型の場合は通常T字管

内径φ500 (通常T字管使用)

単位 円

土被り	NVOS-50G -10LD 消火栓	AJフレーム ボルト M16×L150	ハイジヤスター 12.5kg H=30	WO-50 50K	WO-50 200A	NHVO-50 100B	NHVO-50 200B	NHVO-50 300B	NHVO-50 200C	NHVO-50 300C	底版 NHVO-50 -40S	室高	合計価格
重量(kg)	48.9			15.9	35.5	11.0	17.0	23.5	15.7	22.0	23.8		
価格	104,500	4,440	3,700	18,300	41,000	12,800	19,800	27,200	20,100	25,500	23,200		
H=0.80	1	1	1		1				1		1	H=570	196,940
H=0.90	1	1	1		1					1	1	H=670	202,340
H=1.00	1	1	1		1					1	1	H=670	202,340
H=1.10	1	1	1		1					1	1	H=670	202,340
H=1.20	1	1	1		1					1	1	H=670	202,340

内径φ600 (浅埋用特殊T字管使用)

単位 円

土被り	NVOS-60G -10LD 消火栓	AJフレーム ボルト M16×L150	ハイジヤスター 25kg H=50	WO-60 50K	NHVO-60 200A	NHVO-60 100B	NHVO-60 200B	NHVO-60 300B	NHVO-60 200CH	底版 NHVO-60 -40S(1/2) 2枚1組	室高	合計価格
重量(kg)	66.2			18.7	44.2	14.5	23.5	32.5	22.8	30.0		
価格	151,600	4,440	6,600	21,100	55,500	17,000	27,200	37,500	26,500	36,300		
H=0.60	1	1	1		1				1	1	H=590	280,940
H=0.70	1	1	1		1				1	1	H=590	280,940

*H=0.7の場合で T型/NS型の場合は通常T字管

内径φ600 (通常T字管使用)

単位 円

土被り	NVOS-60G -10LD 消火栓	AJフレーム ボルト M16×L150	ハイジヤスター 25kg H=50	WO-60 50K	NHVO-60 200A	NHVO-60 100B	NHVO-60 200B	NHVO-60 300B	NHVO-60 200C	NHVO-60 300C	底版 NHVO-60 -40S	室高	合計価格
重量(kg)	66.2			18.7	44.2	14.5	23.5	32.5	21.5	30.5	28.1		
価格	151,600	4,440	6,600	21,100	55,500	17,000	27,200	37,500	27,600	35,500	34,100		
H=0.80	1	1	1		1				1		1	H=590	279,840
H=0.90	1	1	1		1					1	1	H=690	287,740
H=1.00	1	1	1		1					1	1	H=690	287,740
H=1.10	1	1	1		1					1	1	H=690	287,740
H=1.20	1	1	1		1					1	1	H=690	287,740

調整部施工部材 (φ500用)

単位 円

品名	数量	価格
AJフレームボルト緊結セット M16X150	1	4,440
ハイジヤスター 12.5kg	1	3,700
型枠4型	1	19,700

調整部施工部材 (φ600用)

単位 円

品名	数量	価格
AJフレームボルト緊結セット M16X150	1	4,440
ハイジヤスター 25kg	1	6,600
型枠5型	1	19,900

(ハイジヤスター施工断面図)



* 鉄蓋1組につき、1セット必要です。

* 型枠4型または5型は、業者様お持ちであれば、不要です。

* 上記構造図はハイジヤスター部分を一部カットしたものです

丸型空気弁ボックス～NVO型 (WO型のリニューアルタイプ)

内径φ500 (浅埋用特殊T字管使用)

単位 円

土被り	NVOS-50G -10LD 空気弁	AJフレーム ボルト M16×L150	ハイジヤスター 12.5kg H=30	WO-50 50K	WO-50 200A	NHVO-50 100B	NHVO-50 200B	NHVO-50 300B	NHVO-50 200CH	底版 NHVO-50 -40S(1/2) 2枚1組	室高	合計価格
重量(kg)	48.7			15.9	35.5	11.0	17.0	23.5	15.5	26.4		
価格	92,500	4,440	3,700	18,300	41,000	12,800	19,800	27,200	18,000	32,100		
H=0.60	1	1	1		1				1	1	H=570	191,740
H=0.70	1	1	1		1				1	1	H=570	191,740

*H=0.7の場合で T型/NS型の場合は通常T字管

内径φ500 (通常T字管使用)

単位 円

土被り	NVOS-50G -10LD 空気弁	AJフレーム ボルト M16×L150	ハイジヤスター 12.5kg H=30	WO-50 50K	WO-50 200A	NHVO-50 100B	NHVO-50 200B	NHVO-50 300B	NHVO-50 200C	NHVO-50 300C	底版 NHVO-50 -40S	室高	合計価格
重量(kg)	48.7			15.9	35.5	11.0	17.0	23.5	15.7	22.0	23.8		
価格	92,500	4,440	3,700	18,300	41,000	12,800	19,800	27,200	20,100	25,500	23,200		
H=0.80	1	1	1		1				1		1	H=570	184,940
H=0.90	1	1	1		1					1	1	H=670	190,340
H=1.00	1	1	1		1					1	1	H=670	190,340
H=1.10	1	1	1		1					1	1	H=670	190,340
H=1.20	1	1	1		1					1	1	H=670	190,340

内径φ600 (浅埋用特殊T字管使用)

単位 円

土被り	NVOS-60G -10LD 空気弁	AJフレーム ボルト M16×L150	ハイジヤスター 25kg H=50	WO-60 50K	NHVO-60 200A	NHVO-60 100B	NHVO-60 200B	NHVO-60 300B	NHVO-60 200CH	底版 NHVO-60 -40S(1/2) 2枚1組	室高	合計価格
重量(kg)	66.2			18.7	44.2	14.5	23.5	32.5	22.8	30.0		
価格	134,700	4,440	6,600	21,100	55,500	17,000	27,200	37,500	26,500	36,300		
H=0.60	1	1	1		1				1	1	H=590	264,040
H=0.70	1	1	1		1				1	1	H=590	264,040

*H=0.7の場合で T型/NS型の場合は通常T字管

内径φ600 (通常T字管使用)

単位 円

土被り	NVOS-60G -10LD 空気弁	AJフレーム ボルト M16×L150	ハイジヤスター 25kg H=50	WO-60 50K	NHVO-60 200A	NHVO-60 100B	NHVO-60 200B	NHVO-60 300B	NHVO-60 200C	NHVO-60 300C	底版 NHVO-60 -40S	室高	合計価格
重量(kg)	66.2			18.7	44.2	14.5	23.5	32.5	21.5	30.5	28.1		
価格	134,700	4,440	6,600	21,100	55,500	17,000	27,200	37,500	27,600	35,500	34,100		
H=0.80	1	1	1		1				1		1	H=590	262,940
H=0.90	1	1	1		1					1	1	H=690	270,840
H=1.00	1	1	1		1					1	1	H=690	270,840
H=1.10	1	1	1		1					1	1	H=690	270,840
H=1.20	1	1	1		1					1	1	H=690	270,840

調整部施工部材(φ500用)

単位 円


品名	数量	価格
AJフレームボルト緊結セット M16X150	1	4,440
ハイジヤスター 12.5kg	1	3,700
型枠4型	1	19,700

調整部施工部材(φ600用)

単位 円

品名	数量	価格
AJフレームボルト緊結セット M16X150	1	4,440
ハイジヤスター 25kg	1	6,600
型枠5型	1	19,900

(ハイジヤスター施工断面図)



* 鉄蓋1組につき、1セット必要です。

* 型枠4型または5型は、業者様お持ちであれば、不要です。

* 上記構造図はハイジヤスター部分を一部カットしたものです

丸型消火栓・空気弁ボックス～R0型（省力開放型）

～『緊急時の蓋の開けやすさ』と『長期にわたるガタツキ防止』の両立～

内径φ500（浅埋用特殊T字管使用）

単位 円

土被り	ROS-50G -10C	AJフレーム ホルト M16×L150	ハイジヤスター 12.5kg H=30	WO-50 50K	WO-50 200A	NHVO-50 100B	NHVO-50 200B	NHVO-50 300B	NHVO-50 200CH	底版 NHVO-50 -40S(1/2) 2枚1組	室高	合計価格
重量(kg)	50.1			15.9	35.5	11.0	17.0	23.5	15.5	26.4		
価格	94,800	4,440	3,700	18,300	41,000	12,800	19,800	27,200	18,000	32,100		
H=0.60	1	1	1		1				1	1	H=570	194,040
H=0.70	1	1	1		1				1	1	H=570	194,040

*H=0.7の場合でT型/NS型の場合は通常T字管

内径φ500（通常T字管使用）

単位 円

土被り	ROS-50G -10C	AJフレーム ホルト M16×L150	ハイジヤスター 12.5kg H=30	WO-50 50K	WO-50 200A	NHVO-50 100B	NHVO-50 200B	NHVO-50 300B	NHVO-50 200C	NHVO-50 300C	底版 NHVO-50 -40S	室高	合計価格
重量(kg)	50.1			15.9	35.5	11.0	17.0	23.5	15.7	22.0	23.8		
価格	94,800	4,440	3,700	18,300	41,000	12,800	19,800	27,200	20,100	25,500	23,200		
H=0.80	1	1	1		1				1		1	H=570	187,240
H=0.90	1	1	1		1					1	1	H=670	192,640
H=1.00	1	1	1		1					1	1	H=670	192,640
H=1.10	1	1	1		1					1	1	H=670	192,640
H=1.20	1	1	1		1					1	1	H=670	192,640

内径φ600（浅埋用特殊T字管使用）

単位 円

土被り	ROS-60G -10C	AJフレーム ホルト M16×L150	ハイジヤスター 25kg H=50	WO-60 50K	NHVO-60 200A	NHVO-60 100B	NHVO-60 200B	NHVO-60 300B	NHVO-60 200CH	底版 NHVO-60 -40S(1/2) 2枚1組	室高	合計価格
重量(kg)	66.1			18.7	44.2	14.5	23.5	32.5	22.8	30.0		
価格	135,200	4,440	3,700	21,100	55,500	17,000	27,200	37,500	26,500	36,300		
H=0.60	1	1	1		1				1	1	H=590	261,640
H=0.70	1	1	1		1				1	1	H=590	261,640

*H=0.7の場合でT型/NS型の場合は通常T字管

内径φ600（通常T字管使用）

単位 円

土被り	ROS-60G -10C	AJフレーム ホルト M16×L150	ハイジヤスター 25kg H=50	WO-60 50K	NHVO-60 200A	NHVO-60 100B	NHVO-60 200B	NHVO-60 300B	NHVO-60 200C	NHVO-60 300C	底版 NHVO-60 -40S	室高	合計価格
重量(kg)	66.1			18.7	44.2	14.5	23.5	32.5	21.5	30.5	28.1		
価格	135,200	4,440	6,600	21,100	55,500	17,000	27,200	37,500	27,600	35,500	34,100		
H=0.80	1	1	1		1				1		1	H=590	263,440
H=0.90	1	1	1		1					1	1	H=690	271,340
H=1.00	1	1	1		1					1	1	H=690	271,340
H=1.10	1	1	1		1					1	1	H=690	271,340
H=1.20	1	1	1		1					1	1	H=690	271,340


調整部施工部材（φ500用）

単位 円

品名	数量	価格
AJフレームホルトホルト緊結セット M16X150	1	4,440
ハイジヤスター 12.5kg	1	3,700
型枠4型	1	19,700



(ROSタイプ 蓋断面)



調整部施工部材（φ600用）

単位 円

品名	数量	価格
AJフレームホルトホルト緊結セット M16X150	1	4,440
ハイジヤスター 25kg	1	6,600
型枠5型	1	19,900

緊急時の蓋の開けやすさ

- ・上部勾配面により過剰食込みを抑制し、確実かつ迅速な操作を可能としました

長期にわたるガタツキ防止

- ・上下2つの勾配面効果により、蓋はしっかりと固定されガタツキを極力防止します

* 鉄蓋1組につき、1セット必要です。

* 型枠4型または5型は、業者様お持ちであれば、不要です。

角型消火栓・空気弁ボックス～KR型

(消火栓→イエロー 空気弁→ブルー)

		単位 円			
A	いずれかの蓋の組合せ	蓋タイプ	製品特長	重量	価格
		KRS-1G-10L	蓋は色標示付き/受枠はL型	34.8Kg	79,900
		KRS-1G-10B	蓋は色標示付き/受枠はB型	44.6Kg	93,300

KR-1型 (内径440X330)

		単位 円							
土被り	A	NHKR-1-200A	NHKR-1-200B	NHKR-1-200BC	NHKR-1-400CN	CR底版 NHKR-1-80S	室高	KRS-1G-10L	KRS-1G-10B
		重量(kg)	23.6	12.5	12.0	22.1		52.8	合計価格
価格		26,000	17,200	16,500	28,800	9,900			
H=0.60	1	1		1		1	H=580	132,300	145,700
H=0.70	1	1		1		1	H=580	132,300	145,700
H=0.80	1	1		1		1	H=580	132,300	145,700
H=0.90	1	1			1	1	H=780	144,600	158,000
H=1.00	1	1			1	1	H=780	144,600	158,000
H=1.10	1	1			1	1	H=780	144,600	158,000
H=1.20	1	1			1	1	H=780	144,600	158,000


		単位 円			
B	いずれかの蓋の組合せ	蓋タイプ	製品特長	重量	価格
		KRS-2G-10L	蓋は色標示付き/受枠はL型	46.4Kg	93,600
		KRS-2G-10B	蓋は色標示付き/受枠はB型	54.2Kg	116,700

KR-2型 (内径550X350)

		単位 円							
土被り	B	NHKR-2-200A	NHKR-2-200B	NHKR-2-200BC	NHKR-2-400CN	CR底版 NHKR-2・4-80S	室高	KRS-2G-10L	KRS-2G-10B
		重量(kg)	30.6	18.0	17.0	30.0		57.2	合計価格
価格		41,400	24,700	23,300	41,000	12,800			
H=0.60	1	1		1		1	H=580	171,100	194,200
H=0.70	1	1		1		1	H=580	171,100	194,200
H=0.80	1	1		1		1	H=580	171,100	194,200
H=0.90	1	1			1	1	H=780	188,800	211,900
H=1.00	1	1			1	1	H=780	188,800	211,900
H=1.10	1	1			1	1	H=780	188,800	211,900
H=1.20	1	1			1	1	H=780	188,800	211,900

KRS-1G(2G)-10L

KRS-1G(2G)-10B



大型角型ボックス～MR-1. 2. 3G型（車道用T-25 / 1枚蓋）

内径700x470

品名	形状	寸法	標準製品組合せ高さ(mm)					単位 円
			H=780	H=880	H=980	H=1080	H=1180	
鉄蓋 MR-1G-10L		700X470X100H	1	1	1	1	1	191,800
調整リング MR-1-50K(1/2)	2枚割れ	50H		2		2		25,600
ハビレット(上部) MR-1-200A		200H	1	1	1	1		58,000
ハビレット(上部) MR-1-400A		400H					1	98,500
ハビレット(中部) MR-1-200B		200H			1	1	1	51,600
ハビレット(下部) MR-1-400C	半円穴付	400H	1	1	1	1	1	70,300
ハビレット(下部) MR-1-400CN	半円穴なし	400H						79,100
コンクリート(底版) MR-80S(1/2)	2枚割れ	80H	1	1	1	1	1	13,400
ボルト・ナット・ワッシャー M16X75L		4本入り1セット	1		1		1	2,410
ボルト・ナット・ワッシャー M16X150L		4本入り1セット						2,910
ボルト・ナット M16X250L		4本入り1セット		1		1		3,370
ワッシャー M16		4本入り1セット		1		1		720
セット合計			335,910	388,790	387,510	440,390	428,010	

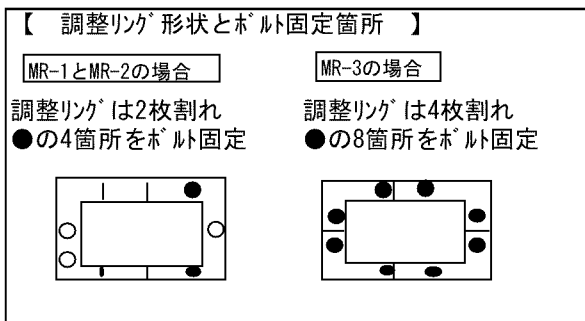
内径850x580

品名	形状	寸法	標準製品組合せ高さ(mm)					単位 円
			H=780	H=880	H=980	H=1080	H=1180	
鉄蓋 MR-2G-10L		850X580X100H	1	1	1	1	1	245,900
調整リング MR-2-50K(1/2)	2枚割れ	50H		2		2		35,500
ハビレット(上部) MR-2-200A		200H	1	1	1	1		77,900
ハビレット(上部) MR-2-400A		400H					1	119,300
ハビレット(中部) MR-2-200B		200H			1	1	1	61,700
ハビレット(下部) MR-2-400C	半円穴付	400H	1	1	1	1	1	87,000
ハビレット(下部) MR-2-400CN	半円穴なし	400H						94,500
コンクリート(底版) MR-80S(1/2)	2枚割れ	80H	1	1	1	1	1	13,400
ボルト・ナット・ワッシャー M16X75L		4本入り1セット	1		1		1	2,410
ボルト・ナット・ワッシャー M16X150L		4本入り1セット						2,910
ボルト・ナット M16X250L		4本入り1セット		1		1		3,370
ワッシャー M16		4本入り1セット		1		1		720
セット合計			426,610	499,290	488,310	560,990	529,710	

内径1000x700

品名	形状	寸法	標準製品組合せ高さ(mm)					単位 円
			H=780	H=880	H=980	H=1080	H=1180	
鉄蓋 MR-3G-10L		1000X700X100H	1	1	1	1	1	448,100
調整リング MR-3-50K(1/4)	4枚割れ	50H		2		2		46,600
ハビレット(上部) MR-3-200A		200H	1	1	1	1		92,000
ハビレット(上部) MR-3-400A		400H					1	143,900
ハビレット(中部) MR-3-200B		200H			1	1	1	71,600
ハビレット(下部) MR-3-400C	半円穴付	400H	1	1	1	1	1	109,400
ハビレット(下部) MR-3-400CN	半円穴なし	400H						117,100
コンクリート(底版) MR-80S(1/2)	2枚割れ	80H	1	1	1	1	1	13,400
ボルト・ナット・ワッシャー M16X75L		4本入り1セット	1		1		1	2,410
ボルト・ナット・ワッシャー M16X150L		4本入り1セット						2,910
ボルト・ナット M16X250L		4本入り1セット		2		2		3,370
ワッシャー M16		4本入り1セット		2		2		720
セット合計			665,310	764,280	736,910	835,880	788,810	

- * 尚、この製品はバルブの種類と用途によって製品高さが変わりますので、土被りごとの高さでは無く、標準的な製品高さを掲載しています。
- * 調整リングを使用しない組合せの場合でもBNW-M16X4個セットを基本とした施工が必要です。
- * 調整リングを使用する組合せの場合は、調整高さに合わせた長さのボルトが必要です。詳細は各製品ページをご参照ください。
MR-1. 2の場合は調整ボルトナット(4本入り)が1セット必要(4ヶ所固定)
MR-3場合は調整ボルトナット(4本入り)が2セット必要(8ヶ所固定)
- * 調整リングの使用は2枚重ねまでとなります。
3枚以上は使用出来ませんので、ご了承下さい。



大型量水器ボックス～MR-1. 2. 3. 4L型（歩道用/子蓋付き）

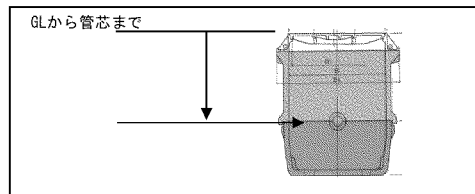
内径700x470			標準製品組合せ高さ(mm) GLから管芯までの寸法					単位 円
品名	形状	寸法	H=500	H=600	H=700	H=800	H=900	価格
鉄蓋 MR-1L-10L-F1W1		700X470X100H	1	1	1	1	1	163,800
調整リング MR-1-50K(1/2)	2枚割れ	50H		2		2		25,600
ハイレット(上部) MR-1-400A	穴ナシ	400H			1	1	1	98,500
ハイレット(上部) MR-1-400AM	上半円穴	400H	1	1				98,500
ハイレット(中部) MR-1-200B	穴ナシ	200H					1	51,600
ハイレット(中部) MR-1-200BM	上半円穴	200H			1	1	1	51,600
ハイレット(下部) MR-1-300DM	下半円穴	300H	1	1	1	1	1	98,400
ボルト・ナット・ワッシャー 4本入り1セット		M16X75L	1		1		1	2,410
ボルト・ナット・ワッシャー 4本入り1セット		M16X150L						2,910
ボルト・ナット 4本入り1セット		M16X250L		1		1		3,370
ワッシャー 4本入り1セット		M16		1		1		720
*MR-1は40～50m/m用での使用が標準			セット合計	363,110	415,990	414,710	467,590	466,310

内径850x580			標準製品組合せ高さ(mm) GLから管芯までの寸法					単位 円
品名	形状	寸法	H=500	H=600	H=700	H=800	H=900	価格
鉄蓋 MR-2L-10L-F1W1		850X580X100H	1	1	1	1	1	265,600
調整リング MR-2-50K(1/2)	2枚割れ	50H		2		2		35,500
ハイレット(上部) MR-2-400A	穴ナシ	400H			1	1	1	119,300
ハイレット(上部) MR-2-400AM	上半円穴	400H	1	1				119,300
ハイレット(中部) MR-2-200B	穴ナシ	200H					1	61,700
ハイレット(中部) MR-2-200BM	上半円穴	200H			1	1	1	61,700
ハイレット(下部) MR-2-300DM	下半円穴	300H	1	1	1	1	1	105,800
ボルト・ナット・ワッシャー 4本入り1セット		M16X75L	1		1		1	2,410
ボルト・ナット・ワッシャー 4本入り1セット		M16X150L						2,910
ボルト・ナット 4本入り1セット		M16X250L		1		1		3,370
ワッシャー 4本入り1セット		M16		1		1		720
*MR-2は50～75m/m用での使用が標準			セット合計	493,110	565,790	554,810	627,490	616,510

内径1000x700			標準製品組合せ高さ(mm) GLから管芯までの寸法					単位 円
品名	形状	寸法	H=500	H=600	H=700	H=800	H=900	価格
鉄蓋 MR-3L-10L-F1W1		1000X700X100H	1	1	1	1	1	376,700
調整リング MR-3-50K(1/4)	4枚割れ	50H		2		2		46,600
ハイレット(上部) MR-3-400A	穴ナシ	400H			1	1	1	143,900
ハイレット(上部) MR-3-400AM	上半円穴	400H	1	1				143,900
ハイレット(中部) MR-3-200B	穴ナシ	200H					1	71,600
ハイレット(中部) MR-3-200BM	上半円穴	200H			1	1	1	71,600
ハイレット(下部) MR-3-300DM	下半円穴	300H	1	1	1	1	1	156,300
ボルト・ナット・ワッシャー 4本入り1セット		M16X75L	1		1		1	2,410
ボルト・ナット・ワッシャー 4本入り1セット		M16X150L						2,910
ボルト・ナット 4本入り1セット		M16X250L		2		2		3,370
ワッシャー 4本入り1セット		M16		2		2		720
*MR-3は75m/m用での使用が標準			セット合計	679,310	778,280	750,910	849,880	822,510

内径1200x650			標準製品組合せ高さ(mm) GLから管芯までの寸法					単位 円
品名	形状	寸法	H=500	H=600	H=700	H=800	H=900	価格
鉄蓋 MR-4L-10L-F1W1		1200X650X100H	1	1	1	1	1	476,600
調整リング MR-4-50K(1/4)	4枚割れ	50H		2		2		47,400
ハイレット(上部) MR-4-400A	穴ナシ	400H			1	1	1	186,900
ハイレット(上部) MR-4-400AM	上半円穴	400H	1	1				186,900
ハイレット(中部) MR-4-200B	穴ナシ	200H					1	88,100
ハイレット(中部) MR-4-200BM	上半円穴	200H			1	1	1	88,100
ハイレット(下部) MR-4-300DM	下半円穴	300H	1	1	1	1	1	182,900
ボルト・ナット・ワッシャー 4本入り1セット		M16X75L	1		1		1	2,410
ボルト・ナット・ワッシャー 4本入り1セット		M16X150L						2,910
ボルト・ナット 4本入り1セット		M16X250L		2		2		3,370
ワッシャー 4本入り1セット		M16		2		2		720
*MR-4は100m/m用での使用が標準			セット合計	848,810	949,380	936,910	#####	#####

- * 管口は、上半円穴(AM/BM)と下半円穴(DM)の組合せとなります。
- * 調整リングを使用しない組合せの場合でもBNW-M16X4個セットを基本とした施工が必要です。
- * 調整リングを使用する組合せの場合は、調整高さにした長さのボルトが必要です。詳細は各製品ページをご参照ください。
MR-1. 2の場合は調整ボルトナット(4本入り)を1セット必要(4ヶ所を固定)
MR-3. 4の場合は調整ボルトナット(4本入り)を2セット必要(8ヶ所を固定)
- * 調整リングの使用は2枚重ねまでとなります。
3枚以上は使用出来ませんので、ご了承下さい。



- *MR1. 2の成形穴65ミリ、現場にて100ミリまで穴拡大可能
- *MR3. 4の成形穴100ミリ、現場にて175ミリまで穴拡大可能

31. ダイモンバルブボックス

レジンコンクリート 仕切弁室 円形1号

口環付枠

口 径	φ50~75
-----	--------

(株)ダイヤモンド

種類	品名	価格	数量										重量(kg)	
			土被り 製品高	600	700	800	900	1000	1100	1200	1300	1400		
鉄 蓋	SE8BC	38,500	1	1	1	1	1	1	1	1	1	1	1	17.4
嵩上げ	DRB25K-5-OA	7,400												2.0
上部壁	DRB25A-15	14,400	1	1	1	1	1	1	1	1	1	1	9.2	
上下部壁	DRB25CA-15	15,600											13.0	
	DRB25CA-30	22,700											16.7	
中部壁	DRB25B-10	6,600		1				1			1		5.0	
	DRB25B-15	9,200	1	1	1	1	1	1	1	1	1	6.1		
	DRB25B-20	10,300			1			1			1	8.3		
	DRB25B-30	13,200				1	1	1	2	2	2	11.6		
下部壁	DRB25C-20	13,200											10.6	
	DRB25C-30	15,800											13.1	
底 板	A-SSA	4,100	1	1	1	1	1	1	1	1	1	1	21.0	
ボックス組合せ 総額(円)				66,200	72,800	76,500	79,400	86,000	89,700	92,600	99,200	102,900		
ボックス組合せ 総重量(kg)				54	59	62	65	70	74	77	82	85		

口 径	φ100
-----	------

	品名	価格	数量										重量(kg)	
			土被り 製品高	600	700	800	900	1000	1100	1200	1300	1400		
鉄 蓋	SE8BC	38,500	1	1	1	1	1	1	1	1	1	1	1	17.4
嵩上げ	DRB25K-5-OA	7,400												2.0
上部壁	DRB25A-15	14,400	1	1	1	1	1	1	1	1	1	1	9.2	
上下部壁	DRB25CA-15	15,600											13.0	
	DRB25CA-30	22,700											16.7	
中部壁	DRB25B-10	6,600	1				1			1			5.0	
	DRB25B-15	9,200						1			1		6.1	
	DRB25B-20	10,300		1				1			1		8.3	
	DRB25B-30	13,200				1	1	1	2	2	2	3	11.6	
下部壁	DRB25C-20	13,200											10.6	
	DRB25C-30	15,800											13.1	
底 板	A-SSA	4,100	1	1	1	1	1	1	1	1	1	1	21.0	
ボックス組合せ 総額(円)				63,600	67,300	70,200	76,800	80,500	83,400	90,000	93,700	96,600		
ボックス組合せ 総重量(kg)				53	56	59	64	68	71	76	79	82		

口 径	φ150~200
-----	----------

	品名	価格	数量										重量(kg)	
			土被り 製品高	600	700	800	900	1000	1100	1200	1300	1400		
鉄 蓋	SE8BC	38,500	1	1	1	1	1	1	1	1	1	1	1	17.4
	DRB25K-10-OA	8,800		1										8.2
上部壁	DRB25A-15	14,400				1	1	1	1	1	1	1	9.2	
上下部壁	DRB25CA-15	15,600	1	1									13.0	
	DRB25CA-30	22,700											16.7	
中部壁	DRB25B-10	6,600						1			1		5.0	
	DRB25B-15	9,200							1			1	6.1	
	DRB25B-20	10,300								1		1	8.3	
	DRB25B-30	13,200								1	1	1	11.6	
下部壁	DRB25C-20	13,200				1							10.6	
	DRB25C-30	15,800					1	1	1	1	1	1	13.1	
底 板	A-SS	4,900	1	1	1	1	1	1	1	1	1	1	21.0	
ボックス組合せ 総額(円)				59,000	67,800	71,000	73,600	80,200	83,900	86,800	93,400	97,100		
ボックス組合せ 総重量(kg)				51	60	58	61	66	69	72	77	81		

レジンコンクリート 仕切弁室 円形1号

口 径 φ50~75

(株)ダイモン

種類	品名	価格	数 量										重量(kg)	
			土被り	600	700	800	900	1000	1100	1200	1300	1400		
			製品高	510	610	710	810	910	1010	1110	1210	1310		
鉄 蓋	SE8MAC	30,800		1	1	1	1	1	1	1	1	1	1	16.4
嵩上げ	DRB25K-5-OA	7,400			1	1								2.0
上部壁	DRB25A-15	14,400			1	1	1	1	1	1	1	1	1	9.2
上下部壁	DRB25CA-15	15,600												13.0
	DRB25CA-30	22,700		1										16.7
中部壁	DRB25B-10	6,600						1				1		5.0
	DRB25B-15	9,200					1	1	1	1	1	1	6.1	
	DRB25B-20	10,300							1			1	8.3	
	DRB25B-30	13,200								1	1	1	11.6	
下部壁	DRB25C-20	13,200			1									10.6
	DRB25C-30	15,800				1	1	1	1	1	1	1	1	13.1
底 板	A-SS	4,900		1	1	1	1	1	1	1	1	1	1	27.0
ボックス組合せ総額(円)				58,400	70,700	73,300	75,100	81,700	85,400	88,300	94,900	98,600		

口 径 φ100~150

	品名	価格	数 量										重量(kg)	
			土被り	600	700	800	900	1000	1100	1200	1300	1400		
			製品高	460	560	660	760	860	960	1060	1160	1260		
鉄 蓋	SE8MAC	30,800		1	1	1	1	1	1	1	1	1	1	16.4
嵩上げ	DRB25K-10-OA	8,800		1										4.0
上部壁	DRB25A-15	14,400			1	1	1	1	1	1	1	1	1	9.2
上下部壁	DRB25CA-15	15,600		1										13.0
	DRB25CA-30	22,700												16.7
中部壁	DRB25B-10	6,600					1			1				5.0
	DRB25B-15	9,200												6.1
	DRB25B-20	10,300						1			1			8.3
	DRB25B-30	13,200							1	1	1	2		11.6
下部壁	DRB25C-20	13,200			1									10.6
	DRB25C-30	15,800				1	1	1	1	1	1	1	1	13.1
底 板	A-SS	4,900		1	1	1	1	1	1	1	1	1	1	27.0
ボックス組合せ総額(円)				60,100	63,300	65,900	72,500	76,200	79,100	85,700	89,400	92,300		

口 径 φ200

	品名	価格	数 量										重量(kg)	
			土被り	600	700	800	900	1000	1100	1200	1300	1400		
			製品高	360	460	560	660	760	860	960	1060	1160		
鉄 蓋	SE8MAC	30,800		1	1	1	1	1	1	1	1	1	1	16.4
	DRB25K-10-OA	8,800			1									4.0
上部壁	DRB25A-15	14,400				1	1	1	1	1	1	1	1	9.2
上下部壁	DRB25CA-15	15,600		1	1									13.0
	DRB25CA-30	22,700												16.7
中部壁	DRB25B-10	6,600						1				1		5.0
	DRB25B-15	9,200												6.1
	DRB25B-20	10,300							1			1		8.3
	DRB25B-30	13,200								1	1	1	1	11.6
下部壁	DRB25C-20	13,200				1								10.6
	DRB25C-30	15,800					1	1	1	1	1	1	1	13.1
底 板	A-SS	4,900		1	1	1	1	1	1	1	1	1	1	27.0
ボックス組合せ総額(円)				51,300	60,100	63,300	65,900	72,500	76,200	79,100	85,700	89,400		

レジンコンクリート 仕切弁室 円形1号

内蓋・ワッペン付

口 径 φ50~75

(株)ダイモン

種類	品名	価格	数 量											重量(kg)	
			土被り 製品高	500	600	700	800	900	1000	1100	1200	1300	1400		
鉄 蓋	SE20C	32,000		1	1	1	1	1	1	1	1	1	1	1	16.8
嵩上げ	DRB25K-5-OA	7,400		1		1									2.0
上部壁	DRB25A-15	14,400				1	1	1	1	1	1	1	1	1	9.2
上下部壁	DRB25CA-15	15,600		1											13.0
	DRB25CA-30	22,700			1										16.7
中部壁	DRB25B-10	6,600							1			1			5.0
	DRB25B-15	9,200						1	1	1	1	1	1	6.1	
	DRB25B-20	10,300								1			1	8.3	
	DRB25B-30	13,200									1	1	1	11.6	
下部壁	DRB25C-20	13,200				1								10.6	
	DRB25C-30	15,800					1	1	1	1	1	1	1	13.1	
底 板	A-SS	4,900		1	1	1	1	1	1	1	1	1	1	27.0	
ボックス組合せ 総額 (円)				59,900	59,600	71,900	74,500	76,300	82,900	86,600	89,500	96,100	99,800		

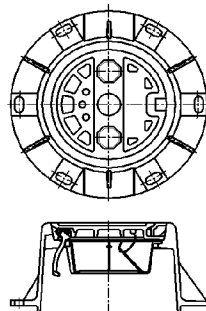
口 径 φ100~150

	品名	価格	数 量											重量(kg)	
			土被り 製品高	500	600	700	800	900	1000	1100	1200	1300	1400		
鉄 蓋	SE20C	32,000		1	1	1	1	1	1	1	1	1	1	1	16.8
嵩上げ	DRB25K-10-OA	8,800			1										2.0
上部壁	DRB25A-15	14,400				1	1	1	1	1	1	1	1	9.2	
上下部壁	DRB25CA-15	15,600		1	1									13.0	
	DRB25CA-30	22,700												16.7	
中部壁	DRB25B-10	6,600						1			1			5.0	
	DRB25B-15	9,200							1			1		6.1	
	DRB25B-20	10,300							1			1		8.3	
	DRB25B-30	13,200								1	1	1	2	11.6	
下部壁	DRB25C-20	13,200				1								10.6	
	DRB25C-30	15,800					1	1	1	1	1	1	1	13.1	
底 板	A-SS	4,900		1	1	1	1	1	1	1	1	1	1	27.0	
ボックス組合せ 総額 (円)				52,500	61,300	64,500	67,100	73,700	77,400	80,300	86,900	90,600	93,500		

口 径 φ200~250

	品名	価格	数 量											重量(kg)
			土被り 製品高	600	700	800	900	1000	1100	1200	1300	1400		
鉄 蓋	SE20C	32,000		1	1	1	1	1	1	1	1	1	1	16.8
嵩上げ	DRB25K-10-OA	8,800			1									8.2
上部壁	DRB25A-15	14,400				1	1	1	1	1	1	1	1	9.2
上下部壁	DRB25CA-15	15,600		1	1									13.0
	DRB25CA-30	22,700												16.7
中部壁	DRB25B-10	6,600						1				1		5.0
	DRB25B-15	9,200								1			1	6.1
	DRB25B-20	10,300									1		1	8.3
	DRB25B-30	13,200									1	1	1	11.6
下部壁	DRB25C-20	13,200				1								10.6
	DRB25C-30	15,800					1	1	1	1	1	1	1	13.1
底 板	A-SS	4,900		1	1	1	1	1	1	1	1	1	1	27.0
ボックス組合せ 総額 (円)				52,500	61,300	64,500	67,100	73,700	77,400	80,300	86,900	90,600		

SE20C



ミニネジ式仕切弁ボックス 円形1号(鑄鉄製樹)

内蓋・ワッペン付き

(株)ダイモン

口 径 φ50~75

種類	品名	価格	数量								重量(kg)			
			土被り 製品高	600	700	800	900	1000	1100	1200		1300	1600	
鉄 蓋	SENZ20WH-2C	57,400												
上部壁	FB25A-15	13,700	1	1	1	1	1	1	1	1	1	1	1	29.1
中部壁	FB25B-10	9,500		1				1				1	1	8.2
	FB25B-15	10,300												10.4
	FB25B-20	12,800			1				1					12.3
	FB25B-30	15,900					1	1	1	2	2	3		28.5
底 板	A-SSA	3,500	1	1	1	1	1	1	1	1	1	1	1	21.0
ボックス組合せ総額(円)				74,600	84,100	87,400	90,500	100,000	103,300	106,400	115,900	131,800		

口 径 φ100

種類	品名	価格	数量								重量(kg)			
			土被り 製品高	600	700	800	900	1000	1100	1200		1300	1600	
鉄 蓋	SENZ20WH-2C	57,400												
上部壁	FB25A-10	13,500	1	1	1	1	1	1	1	1	1	1	1	29.1
中部壁	FB25B-10	9,500		1				1				1	1	9.2
	FB25B-15	10,300												8.2
	FB25B-20	12,800				1								10.4
	FB25B-30	15,900					1	1	1	2	2	3		12.3
底 板	A-SSA	3,500	1	1	1	1	1	1	1	1	1	1	1	28.5
ボックス組合せ総額(円)				74,400	83,900	87,200	90,300	99,800	103,100	106,200	115,700	131,600		

口 径 φ150~200

種類	品名	価格	数量								重量(kg)			
			土被り 製品高	600	700	800	900	1000	1100	1200		1300	1600	
鉄 蓋	SENZ20WH-2C	57,400												
上部壁	FB25A-5	9,200	1	1	1	1	1	1	1	1	1	1	1	29.1
上下部壁	FB25A-10	13,500			1	1	1	1	1	1	1	1	1	7.5
	FB25AC45-10	14,200	1	1										9.2
中部壁	FB25B-10	9,500					1			1				13.1
	FB25B-15	10,300												8.2
	FB25B-20	12,800						1			1	1		10.4
	FB25B-30	15,900								1	1	2		12.3
下部壁	FB25C45-20	24,000			1	1	1	1	1	1	1	1	1	28.5
底 板	B-SS	5,500	1	1	1	1	1	1	1	1	1	1	1	25.0
ボックス組合せ総額(円)				77,100	77,100	100,400	109,900	113,200	116,300	125,800	129,100	145,000		

口 径 φ250~300

種類	品名	価格	数量								重量(kg)			
			土被り 製品高	600	800	900	1000	1100	1200	1300		1400	1600	
鉄 蓋	SENZ20WH-2C	49,200												
嵩上げ	FB25K-5	6,200		1	1	1	1	1	1	1	1	1	1	29.1
上部壁	FB25A-5	8,000			1									6.9
	FB25A-15	11,900					1	1	1	1	1	1	1	9.2
上下部壁	FB25AC45-15	13,800		1										11.7
中部壁	FB25B-10	8,200						1				1		14.3
	FB25B-15	8,900												8.2
	FB25B-20	11,100							1					10.4
	FB25B-30	13,800								1	1	2		12.3
下部壁	FB25C45-20	20,800			1	1	1	1	1	1	1	1	1	28.5
底 板	B-SS	4,700		1	1	1	1	1	1	1	1	1	1	25.0
ボックス組合せ総額(円)					73,900	82,700	86,600	94,800	97,700	100,400	108,600	114,200		

レジンコンクリート 消火栓・空気弁ボックス(円形3号 φ500)

株ダイモン

種類	品名	価格	数量								重量(kg)		
			土被り	600	600	700	800	900	1000	1100		1200	
			製品高	570	570	570	570	670	670	670		670	
消火栓鉄蓋	SES50-DZC	91,600		1	1	1	1	1	1	1	1	1	55.2
緊結ボルト	RCEGR16×150	3,800		1	1	1	1	1	1	1	1	1	
無収縮モルタル	アジャスト12.5	5,800		1	1	1	1	1	1	1	1	1	
上部壁	DRB50A-20	41,000		1	1	1	1	1	1	1	1	1	32.9
中部壁	DRB50B-10	12,900											11.2
	DRB50B-20	19,800											17.2
	DRB50B-30	27,000											25.0
下部壁	DRB50C-20	20,500			1	1	1						20.0
	DRB50C-30	25,600						1	1	1	1		21.8
	DRB50CTK-20	20,500	浅埋設用	1									16.0
底板	DRB50P-40	23,300			1	1	1	1	1	1	1	1	23.8
	DRB50PTK-40	32,000	浅埋設用	1									28.0
	ボックス組合せ 総額(円)				194,700	186,000	186,000	186,000	191,100	191,100	191,100	191,100	

種類	品名	価格	数量								重量(kg)		
			土被り	600	600	700	800	900	1000	1100		1200	
			製品高	570	570	570	570	670	670	670		670	
空気弁鉄蓋	SES50C	81,100		1	1	1	1	1	1	1	1	1	55.2
緊結ボルト	RCEGR16×150	3,800		1	1	1	1	1	1	1	1	1	
無収縮モルタル	アジャスト12.5	5,800		1	1	1	1	1	1	1	1	1	
上部壁	DRB50A-20	41,000		1	1	1	1	1	1	1	1	1	32.9
中部壁	DRB50B-10	12,900						1				1	11.2
	DRB50B-20	19,800							1	1			17.2
	DRB50B-30	27,000									1		25.0
下部壁	DRB50C-20	20,500			1								20.0
	DRB50C-30	25,600				1	1	1	1	1	1		21.8
	DRB50CTK-20	20,500	浅埋設用	1									16.0
底板	DRB50P-40	23,300			1	1	1	1	1	1	1	1	23.8
	DRB50PTK-40	32,000	浅埋設用	1									28.0
	ボックス組合せ 総額(円)				184,200	175,500	180,600	180,600	193,500	200,400	200,400	220,500	

レジンコンクリート 消火栓・空気弁室 角型(440×330)

種類	品名	価格	数量								重量(kg)		
			土被り	600	700	800	900	1000	1100	1200		1300	
			製品高	580	580	580	780	780	780	780		780	
鉄蓋	SYEAC	69,600		1	1	1	1	1	1	1	1	1	37.8
上部壁	C-A20	26,200		1	1	1	1	1	1	1	1	1	22.0
上下部壁	C-AC20	24,800											20.0
中部壁	C-B10	12,000											10.1
	C-B20	17,200											16.8
下部壁	C-C20	17,000		1	1	1							17.5
	C-C40	28,900					1	1	1	1	1	1	29.4
底板	C-SS	9,600		1	1	1	1	1	1	1	1	1	46.0
ボックス組合せ 総額(円)				122,400	122,400	122,400	134,300	134,300	134,300	134,300	134,300	134,300	

レジンコンクリート 消火栓・空気弁室 角型(550×350)

種類	品名	価格	数量								重量(kg)		
			土被り	600	700	800	900	1000	1100	1200		1300	
			製品高	580	580	580	780	780	780	780		780	
鉄蓋	SYE1AC	81,400		1	1	1	1	1	1	1	1	1	47.0
上部壁	D-A20	41,300		1	1	1	1	1	1	1	1	1	25.1
上下部壁	D-AC20	34,400											21.0
中部壁	D-B10	14,400											12.5
	D-B20	24,700											20.0
下部壁	D-C20	23,500		1	1	1							22.1
	D-C40	38,500					1	1	1	1	1	1	34.5
底板	DE-SS	12,800		1	1	1	1	1	1	1	1	1	56.0
ボックス組合せ 総額(円)				159,000	159,000	159,000	174,000	174,000	174,000	174,000	174,000	174,000	

3 2 . 化成品量水器ボックス・置コマ

単位 円

名称	型式名	価格	名称	型式名	価格
量水器ボックスHJT	HJT-13	6,700	断水器	13~16	9,600
量水器ボックスHJT	HJT-20	9,500	断水器	20~25	10,760
量水器ボックスHJT	HJT-25	12,200	断水器	30~65	15,120
HJT底	HJT底13用	1,000			
HJT底	HJT底20用	1,900	置コマ	K-13	700
HJT底	HJT底25用	2,200	置コマ	16	820
量水器ボックスNCP	NCP-13	6,600	置コマ	20	980
量水器ボックスNCP	NCP-20	9,200	置コマ	25	1,040
量水器ボックスNCP	NCP-25	12,500	置コマ	30	2,920
			置コマ	40	3,500
NCP底	NCP底13用	1,600	置コマ	50	4,500
NCP底	NCP底20用	1,900	置コマ	65	7,580
NCP底	NCP底25用	2,450	置コマ	75	21,780
			置コマ	100	27,600
量水器ボックスHJ	HJ-40	42,500			
HJ底	HJ底40用	11,750			

止水栓ボックス

単位 円

サイズ	型式		サイズ	型式	
	HDS	FDS		HDS	FDS
75 X 200	2,900	5,450	100 X 450	5,300	9,550
250	3,050	5,600	500	5,600	9,800
300	3,100	5,650	550	5,850	10,100
350	3,200	5,750	600	6,250	10,450
400	3,250	5,850	150 X 250	8,750	11,200
450	3,600	6,250	300	9,050	11,400
500	3,750	6,500	350	9,450	11,950
550	4,050	6,750	400	9,800	12,350
600	4,350	7,000	450	10,250	12,650
100 X 200	4,550		500	10,650	13,050
250	4,600	8,650	550	10,800	13,350
300	4,750	8,900	600	10,950	13,600
350	4,800	9,000	HDS…蓋：FCD製、上枠：樹脂製		
400	5,100	9,150	FDS…蓋上枠ともにFCD製		

地上式メーターユニット（前澤化成工業株）

単位 円

名称	型式名	備考		価格
13mm用	MB-13U-383	奄美市笠利型	ポリ配管仕様	40,000
20mm用	MB-20U-368			50,000
25mm用	MB-25U-01			受注生産品
13mm用	MB-13U-384	南九州市型		40,000

地上式メーターユニット（積水化学工業株）

単位 円

名称	型式名	備考	価格
13mm用	ASE3016	始良市型	40,200
20mm用	AJE3016		49,500
13mm用	ASE3000	東串良・肝付町型	40,900

33. 水道メーター

愛知時計電機株式会社

●小型水道メーター

品名	型式	口径(mm)	本体 (パッキン付)	ビニル管用 接続金具付	ガス管用 接続金具付
乾式直読型 (見やすい方向に表示部が回転)	SD	13	17,200	18,700	19,800
		13(ロング)	17,800	19,300	20,400
		20	32,700	35,100	37,000
		25	34,200	37,600	40,800
乾式直読型	PD	30	57,000	62,900	68,800
		40	66,500	74,000	79,600
乾式直読型	PDY	40	109,500	117,000	122,600
		50	149,400	160,800	169,800

●大型水道メーター

品名	型式	口径(mm)	本体 (B・N・P付)	合フランジB・N・P付	短管付	短管+合フランジ B・N・P付
乾式直読型	ATW 上水フランジ	50	341,000	358,400	369,000	386,400
		65	396,000	414,200	426,000	444,200
		75	413,000	432,600	449,000	468,600
		100	522,000	543,400	562,000	583,400

●タービン式水道メーター

型式	口径(mm)	本体 (B・N・P付)	合フランジB・N・P付
TU JIS10Kフランジ	50	370,000	387,400
	65	420,000	438,200
	80	470,000	487,600
	100	570,000	589,200

※パルス出力式は別途お問い合わせください。

●温水メーター

型式	口径(mm)	本体 (温水パッキン付)	ガス管用 接続金具付
PHS	13	41,200	43,800
PHB	13	43,200	45,800
PHD	20	59,200	63,500
	25	64,200	70,800
PHDY	30	85,200	97,000
	40	110,200	123,300

●電磁式水道メーターSU(計量法対応)



フランジ
挟込み方式



フランジ
接続方式

型式	口径(mm)	現地式(BNP付)	遠隔式(BNP付)	
			単位パルス出力	専用電文
SU (フランジ挟込み方式)	50	586,000	654,000	741,000
	65	650,000	718,000	805,000
	75	690,000	758,000	845,000
	100	760,000	828,000	915,000
	125	920,000	988,000	1,075,000
	150	1,100,000	1,168,000	1,255,000
	200	1,200,000	1,268,000	1,355,000
SU (フランジ接続方式)	250	1,440,000	1,508,000	1,595,000
	300	1,690,000	1,758,000	1,845,000
	350	2,100,000	2,168,000	2,255,000

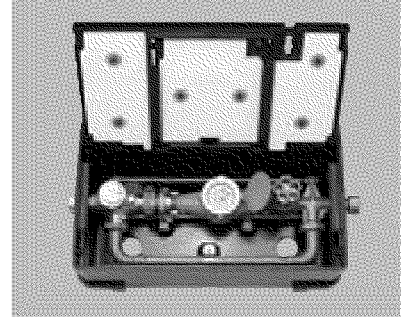
- 1.フランジ規格(上水・JIS10K)をお知らせ下さい。
- 2.遠隔式専用電文は受信器(SR-4DP)含む。
- 3.口径50~200mmはパッキン装着済み。

34. メーターバイパスユニット

※メーターは製品に付属していません。


《(株)タプチ》 アルミ製メーター枡 黒色

仕様	メネジ×上水ネジ	ショートメネジ×F
品番	MTB-GJAB	MTB-GFAB-S
30	476,860	
40	591,460	
50		850,210



《(株)日邦バルブ》 テーパーメネジ X テーパーメネジ

寸法	品番	価格
25	MBU-S-25	336,490
30	MBU-S-30	379,500
40	MBU-S-40	468,050
50	MBU-S-50 (逆止弁・強化枠ナシ)	671,720
50	MBU-SN-50F (逆止弁・強化枠付き)	775,450



《前澤給装工業(株)》 ※逆止弁なし

寸法	製品コード	価格
30	606175	565,910
40	606175	579,000
50	606175	763,750



35. アメニティステップ (足掛け金物)

完全被覆型

単位 円

製品	サイズ	入数/箱	芯材径	芯材材質	金額
RC15T-250SS	W=153 L=250	10	φ19	SWCH12R	1,980
RC17.5T-200SS	W=175 L=200	10	φ19		2,270
RC30T-200SS	W=300 L=200	10	φ19		3,260
RC30T-250SS	W=300 L=250	10	φ19		3,590
RC30T-300SS	W=300 L=300	10	φ19		3,960
RC40T-300SS	W=400 L=300	10	φ19		4,140

先端L字型

単位 円

製品	サイズ	入数/箱	芯材径	芯材材質	金額
RC15L-200SS	W=153 L=200	10	φ19	SWCH12R	2,160
RC15L-250SS	W=153 L=250	10	φ19		2,180
RC17.5L-200SS	W=175 L=200	10	φ19		2,180
RC20L-200SS	W=200 L=200	10	φ19		2,280
RC30L-173SS	W=300 L=173	10	φ19		2,840
RC30L-250SS	W=300 L=250	10	φ19		3,200
RC30L-300SS	W=300 L=300	10	φ19		3,520
RC40L-300SS (22)	W=400 L=300	10	φ22		4,370

JISマシホール用

単位 円

製品	サイズ	入数/箱	芯材径	芯材材質	金額
J15-90SS	W=153 L=150/100	20	φ19	SWCH12R	1,510
J15-120SS	W=153 L=160/125	20	φ19		1,600

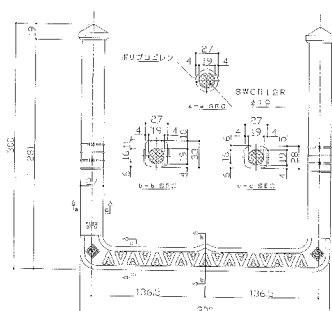
ステップ取付け用パテ (接着材)

* 運賃が別途かかります。

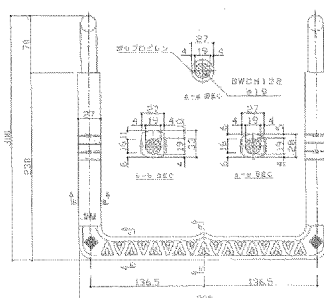
単位 円

製品	サイズ	入数/箱	使用量	金額
アメニティ・パテ	500g (主剤250g/硬化剤250g)	1	1セットで約3本分の施工可能	1,820

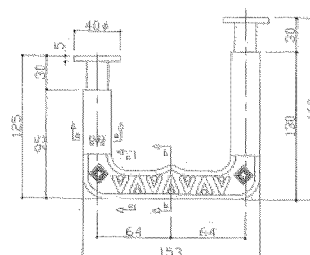
完全樹脂被覆型



先端L字型

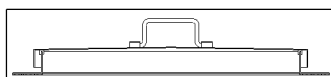


JISマシホール型



36. 大和鉄工所 ステンレス製蓋・足掛金物・ベンチレーター

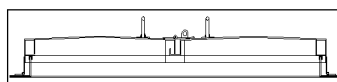
ステンレス製人孔蓋 (ダイヤ型) ガスケット式 SUS304



単位：円

開口寸法	使用材料	重量	定価
400X400	(受枠)PL-3t (蓋)PL-2t #400	12.1kg	227,000
500X500		14.9kg	235,000
600X600		18.0kg	255,000
700X700		17.0kg	280,000
750X750		21.0kg	300,000
800X800		22.5kg	315,000
900X900		29.0kg	350,000

ステンレスピット蓋 (2枚割) ガスケット式 SUS304



単位：円

」	使用材料	重量	定価
600X1200	(受枠)PL-3t (蓋)PL-2t #400	31.0kg	501,000
800X1200		37.0kg	544,000
1000X1000		38.0kg	555,000
1000X1200		41.5kg	570,000
1000X1500		50.0kg	653,000
1200X1200		47.5kg	634,000
1300X1300		53.0kg	688,000
1500X1500		65.0kg	816,000

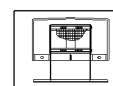
ステンレス足掛金物(SUS304)



単位：円

寸法	重量	仕様	定価
300X250X16φ	1.5kg	滑り止め無	10,000
300X250X19φ	2.0kg		13,000
300X250X22φ	2.7kg		16,000
300X250X19φ	2.0kg	滑り止め付	18,000

ステンレスベンチレーター SUS304

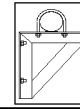


単位：円

開口寸法	ベース板寸法	使用材料	重量	定価
80A	180X180	PL-6.0tHOT・PL-3.0t#400・防虫網	5.5kg	178,000
100A	220X220		6.5kg	216,000
150A	280X280		8.5kg	230,000
200A	380X380		13.0kg	300,000

37. 大和鉄工所 SUS304製支持金具

鋼管・SUS管用



ステンレスブラケット金具(三角型)Uボルト・アンカー込

単位：円

管径	使用材料	よこXたて	斜め補強	Uボルト径	オールアンカー	重量	定価
50A	L-40X40X5	200X200	FB-5X40	M10	M10X60	1.6kg	21,000
65A	L-40X40X5	200X200	FB-5X40	M10	M10X60	1.6kg	21,000
80A	L-50X50X6	250X300	FB-6X50	M10	M12X70	3.2kg	36,000
100A	L-50X50X6	300X350	FB-6X50	M12	M12X70	3.8kg	41,000
125A	L-50X50X6	330X380	FB-6X50	M12	M12X70	4.2kg	42,000
150A	L-65X65X6	350X400	FB-6X65	M12	M16X100	5.8kg	59,000
200A	L-65X65X6	400X450	FB-6X65	M16	M16X100	6.7kg	71,000



ステンレスブラケット金具(L字型)Uボルト・アンカー込

単位：円

管径	使用材料	よこXたて	リブ補強	Uボルト径	オールアンカー	重量	定価
50A	L-40X40X5	200X200	無	M10	M10X60	1.2kg	18,000
65A	L-40X40X5	200X200	無	M10	M10X60	1.4kg	18,000
80A	L-50X50X6	250X300	PL-6t	M10	M12X70	2.9kg	33,000
100A	L-65X65X6	350X400	PL-6t	M12	M12X70	5.3kg	45,000
125A	L-65X65X6	375X425	PL-6t	M12	M12X70	5.6kg	46,000
150A	L-65X65X6	400X450	PL-6t	M12	M16X100	5.9kg	54,000
200A	L-65X65X6	450X500	PL-6t	M16	M16X100	6.5kg	68,000



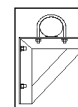
ステンレス製支持金物(門型)

単位：円

管径	使用材料	よこXたて	Uボルト径	オールアンカー	重量	定価
20A	L-30X30X3・FB-30X3	150X200	M8	M8X50	0.8kg	21,000
25A	L-30X30X3・FB-30X3	150X200	M8	M8X50	0.8kg	21,000
32A	L-30X30X3・FB-30X3	150X200	M8	M8X50	0.8kg	22,000
40A	L-40X40X3・FB-40X3	150X200	M10	M8X50	1.2kg	23,000
50A	L-40X40X5・FB-40X5	150X200	M10	M8X50	1.9kg	26,000
65A	L-40X40X5・FB-40X5	200X200	M10	M8X50	2.0kg	26,000
80A	L-50X50X6・FB-50X6	250X300	M10	M10X60	4.2kg	42,000
100A	L-50X50X6・FB-50X6	300X300	M12	M10X60	4.4kg	45,000
125A	L-50X50X6・FB-50X6	300X300	M12	M10X60	4.4kg	45,000
150A	L-50X50X6・FB-50X6	350X300	M12	M10X60	4.7kg	47,000
200A	L-50X50X6・FB-50X6	400X300	M12	M12X70	4.9kg	54,000
250A	L-65X65X6・FB-65X6	450X300	M12	M12X70	7.0kg	68,000
300A	L-65X65X6・FB-65X6	500X300	M16	M12X70	7.3kg	71,000

SUS304製支持金具

鑄鉄管用



ステンレスブラケット金具(三角型)Uボルト・アンカー込

単位：円

管径	使用材料	よこXたて	斜め補強	Uボルト径	オールアンカー	重量	定価
DCIP 75	L-50X50X6	250X300	FB-6X50	M10	M12X70	3.2kg	33,000
DCIP 100	L-50X50X6	300X350	FB-6X50	M12	M12X70	3.8kg	39,000
DCIP 150	L-65X65X6	350X400	FB-6X65	M12	M16X100	5.8kg	53,000
DCIP 200	L-65X65X6	400X450	FB-6X65	M16	M16X100	6.7kg	65,000
DCIP 250	L-75X75X6	500X500	L-75X75X6	M16	M16X100	11.5kg	79,000
DCIP 300	L-75X75X6	600X600	L-75X75X6	M16	M16X180	13.9kg	92,000
DCIP 350	L-75X75X9	700X700	L-75X75X9	M16	M16X180	23.7kg	143,000
DCIP 400	L-75X75X9	700X700	L-75X75X9	M16	M16X180	23.7kg	145,000



ステンレスブラケット金具(L字型)Uボルト・アンカー込

単位：円

管径	使用材料	よこXたて	リブ補強	Uボルト径	オールアンカー	重量	定価
DCIP 75	L-50X50X6	250X300	PL-6t	M10	M12X70	2.9kg	30,000
DCIP 100	L-65X65X6	300X350	PL-6t	M12	M12X70	5.3kg	42,000
DCIP 150	L-65X65X6	350X400	PL-6t	M12	M16X100	5.9kg	50,000
DCIP 200	L-65X65X6	400X450	PL-6t	M16	M16X100	6.5kg	62,000
DCIP 250	L-75X75X6	500X500	PL-6t	M16	M16X100	8.0kg	93,000
DCIP 300	L-75X75X6	600X600	PL-6t	M16	M16X180	13.8kg	102,000
DCIP 350	L-75X75X9	700X700	PL-9t	M16	M16X180	18.3kg	115,000
DCIP 400	L-100X100X6	700X700	PL-6t	M16	M20X260	22.1kg	166,000



ステンレス製支持金物(門型)

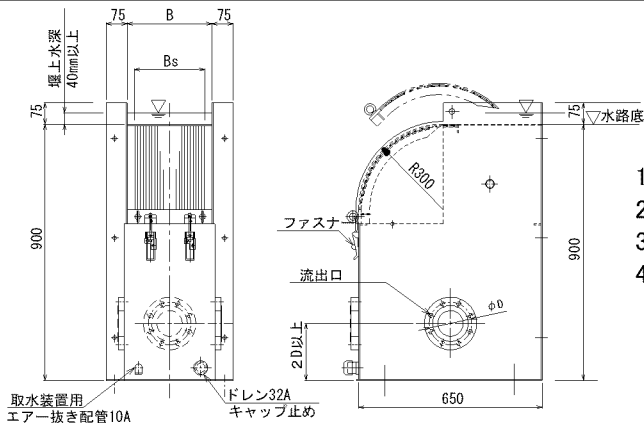
単位：円

管径	使用材料	よこXたて	Uボルト径	オールアンカー	重量	定価
DCIP 75	L-50X50X6・FB-50X6	250X300	M10	M10X60	4.2kg	39,000
DCIP 100	L-50X50X6・FB-50X6	300X300	M12	M10X60	4.4kg	42,000
DCIP 150	L-50X50X6・FB-50X6	350X300	M12	M10X60	4.7kg	44,000
DCIP 200	L-50X50X6・FB-50X6	400X300	M12	M12X70	4.9kg	50,000
DCIP 250	L-65X65X6・FB-65X6	450X300	M12	M12X70	7.0kg	63,000
DCIP 300	L-65X65X6・FB-65X6	500X300	M16	M12X70	7.3kg	66,000
DCIP 350	L-75X75X6・FB-75X6	550X300	M16	M16X100	8.9kg	80,000
DCIP 400	L-75X75X6・FB-75X6	600X300	M16	M16X100	9.3kg	83,000

38. 大和鉄工所 取水スクリーン

型式	堰幅B	有効幅Bs	全幅	奥行
R300 × B300	300	250	450	650
R300 × B400	400	350	550	650
R300 × B500	500	450	650	650
R300 × B600	600	550	750	650

型 式	標準取水量 (m3/日)	定 価
R300 × B300	200～270	1,229,000
R300 × B400	280～380	1,596,000
R300 × B500	390～490	1,838,000
R300 × B600	500～600	2,195,000

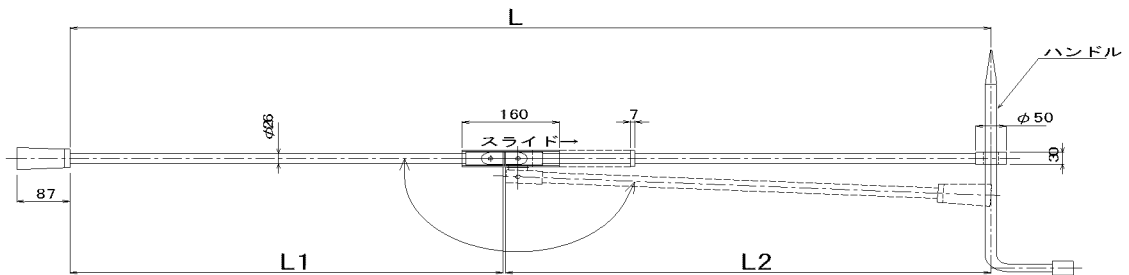


備考

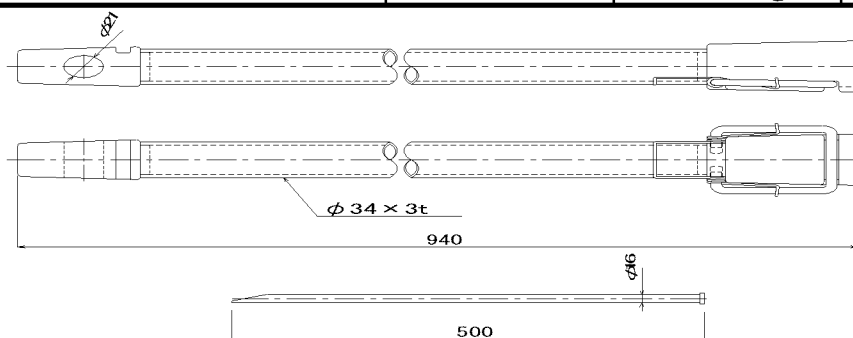
1. 取出しフランジは前面、左右側面に取付け可能です
2. 設置場所は常流に作られた広頂堰下流に設置のこと
3. 標準取水量は堰上水深40mmの場合となります
4. 製品高に制約がある場合は御相談ください

制水弁キー

名 称	寸法	重量	定 価
二つ折制水弁キー(ハンドル付)SUS製	1600L	約8kg	114,000



名 称	寸法	重量	定 価
ワンタッチ制水弁キー(ハンドル付)SUS製	940L	約2.4kg	56,000



39. 埋設シート・テープ

単位:円

品名	仕様・寸法	単位	価格	
			サンエス 護謨工業(株)	ヨツギ(株)
セフティライン W 水道	150mm巾X50M巻	巻	28,000	27,500
セフティライン S 水道	150mm巾X50M巻	巻	21,000	21,000
アルタンシート W 水道	150mm巾X50M巻	巻	48,500	46,000
アルタンシート S 水道	150mm巾X50M巻	巻	29,000	28,000
明示テープ	50mm巾X20M巻	巻	3,700	3,500
	30mm巾X20M巻	巻	2,600	2,600
明示杭	45mm角X600L	本	2,400	2,200
ロケーティングワイヤー	4.4φX100M	巻	45,000	46,000
	3.4φX100M	巻	43,000	42,500


単位:円

品名	仕様・寸法	単位	価格
防食テープ	50mm巾X10M巻	巻	2,500
	75mm巾X10M巻	巻	3,800
粘着テープ	50mm巾X20M巻	巻	2,500

40. 補修用バルブ

前澤化成工業(株)

単位:円

品名	品番	サイズ	価格
	HI-RVA 13	13	2,970
	HI-RVA 16	16	3,060
	HI-RVA 20	20	3,140
	HI-RVA 25	25	4,240
	HI-RVA 30	30	6,500
	HI-RVA 40	40	8,400
	HI-RVA 50	50	14,300



4.1.配水ポリ配管工具・融着工具レンタル料金・鋳鉄管切断溝切工具

(株)MCCコーポレーション

ソケットクランプ(ドラムタイプ)ESI

単位:円

品番	対象材	呼び(JWWA)	質量(kg)	金額
ESI-50	ソケット キャップ 片受直管	50	1.1	50,700
ESI-75		75	3	65,440
ESI-100		100	3.2	66,840
ESI-150		150	8.5	93,460
ESI-200K		200	11	107,960
ESI-250		250	15.8	136,440
ESI-300		300	19	162,840
ライナー付				
ESI-75L	ソケット キャップ 片受直管	50・75	3.5	75,800
ESI-100L		75・100	3.7	85,960
ESI-150L		100・150	10	117,700
ESI-200KL		150・200	13.5	133,920
ESI-250L		200・250	20.6	187,040
ESI-300L		250・300	22.5	230,700




ESI-75L


EFソケットクランプ ESIW

単位:円

品番	対象材	呼び(JWWA)	質量(kg)	金額
ESIW-50	ソケット キャップ 片受直管	50	1.1	37,760
ESIW-75		75	1.7	44,620
ESIW-100		100(※75)	4.2	61,720
※ESIW-100にて75を使用の場合別途、下記75用ライナーが必要です				
ESIWL75	ESIW-100用ライナー	75	0.5	19,800




ESIW-50



ソケットクランプ(スライドタイプ)ESI

単位:円

品番	対象材	呼び(JWWA)	質量(kg)	金額
ESI-75S	ソケット・キャップ 片受直管	75	3.8	72,280
ライナー付				
ESI-10LS	ソケット・キャップ 片受直管	75・100	4.5	99,100
ESI-15LS		100・150	11.8	133,060




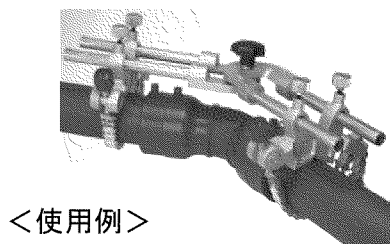
ESI-15LS

ソケットバンドチーズクランプ ESEI

単位：円

品番	対象材	呼び(JWWA)	質量(kg)	金額
ESEI-10N	片受直管 ソケット チース用 片受チース 片受ベント 90° ベント 45° ベント 22.5° ベント 11.25° ベント ※20N、20P はレジューサ はレジューサ 200X100 200X150も 使用可	50・65・75・100	7	121,740
ESEI-20N		100・125・150・200	12	160,180
4箇所締め				
ESEI-20NC		100・125・150・200	17	257,220
ハンドル付				
ESEI-10P		50・65・75・100	7.3	130,600
ESEI-20P		100・125・150・200	12.3	169,040
細いチェーンクランプ				
ESPI-100		50・65・75・100	1.7	38,860
ESPI-200		100・125・150・200	2.2	47,320
200用クランプ				
ESEIC200(注)		100・125・150・200	5	97,060

(注)4箇所締めチェーンクランプ2個セット




ESEI-10P・ESEI-20P
のみハンドル付

ソケットバンドチーズクランプ(シングルレバー)ESCI

単位：円


品番	対象材	呼び(JWWA)	質量(kg)	金額
ESCI-100	片受直管・ソケット キャップ・チース 90° ベント 45° ベント 22.5° ベント	50・65・75・100	5.5	92,520
ESCI-150	11.25° ベント 片受チース 片受ベント	75・100・125・150	7.1	101,380



ソケットエルボクランプ EKS

単位：円


品番	対象材	呼び(JWWA)	質量(kg)	金額
EKS-50	片受直管 ソケット・キャップ 90° エルボ 45° エルボ	50	1.3	50,500



ソケットチースクランプ(スライドタイプ)ESI

単位：円

品番	対象材	呼び(JWWA)	質量(kg)	金額
ESI-75TS	片受直管・ソケット チース・キャップ	75	4.3	79,860
ライナー付				
ESI-75LTS	片受直管・ソケット チース・キャップ	50・75	4.5	98,360
ESI-10LTS		75・100	5.2	101,620
ESI-15LTS		100・150	16.5	134,200

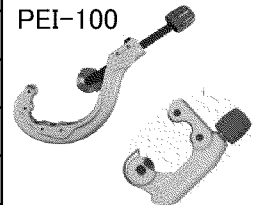


ESI-75LTS

ポリエチレンカッタ PEI(JWWA対応)

単位：円

品番	呼び(JWWA)	外径(mm)	質量(kg)	金額
PEI-50	20～50	φ26～φ63	0.6	20,120
PEI-75	50～75	φ60～φ90	0.9	21,040
PEI-100	30～100	φ42～φ125	2.1	32,960
PEI-150	75～150	φ89～φ180	2.9	45,160
替刃				
PEI-50	適合する替 刃の品番	PEE75	/	6,540
PEI-75		PEE75		6,540
PEI-100		PEE150		6,820
PEI-150		PEE200		8,200



PEI-50

※PEI-50とPEI-75の替刃は兼用です

固定リング KR

単位：円

品番	対象材	呼び(JWWA)	質量(kg)	金額
KR-50	パイプ	50	0.9	28,800
KR-75		75	1.2	31,760
KR-100		100	1.3	36,000
KR-150		150	2.9	47,320
KR-200		200	3.6	57,180



PEクレーパ SSPE

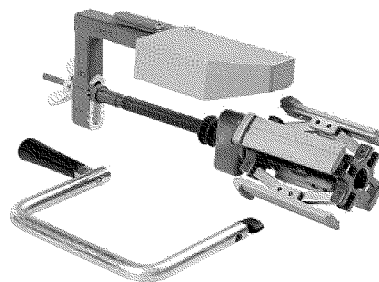
単位:円

品番	対象管サイズ呼び	最大スクレep長さ	スクレep代	質量(kg)	金額
SSPEA20	20	40mm	約0.2mm	0.45	54,900
SSPEA25	25	48mm		0.55	56,160
SSPES50	50	63mm		1.9	73,680
SSPES75	50~75	80mm		1.8	76,800
SSPE-100	75~100	103mm		1.9	80,020
SSPE-200	150~200	159mm		3.2	145,080
SSPES100	75~100	103mm		2	88,500
SSPES200	150~200	159mm		3.3	164,120
※SSPEには、切粉カバ ^{er} ・収納ケースは付いておりません					
替刃(SSPES50・SSPES75・SSPE-100・SSPE-200・SSPES100・SSPES200用)					
SSE150					4,560

樹脂管カンナ PK・替刃 PKE

単位:円

品番	質量(kg)	金額
PK-01	0.1	4,800
PKE01	2枚入り	2,520



プリセット形 トルクレンチ

品名	品番	設定トルク範囲	品質(kg)	金額	適用
プリセット形トルクレンチ30 (CWTPヘッド)	TQC3-30	40~140N・m	1.4 (4.0)	104,900	水道ポリエレン金属継手 水道配水ポリエチレン金属継手
プリセット形トルクレンチ50 (CWTPヘッド)	TQC3-50	80~200N・m	2.6 (6.5)	119,400	配管用炭素鋼管 硬質塩化ビニル外面被覆鋼管
プリセット形トルクレンチ50 (CWVDAヘッド)	TQC4-50	80~200N・m	2.6 (6.5)	116,900	配管用炭素鋼管 硬質塩化ビニル外面被覆鋼管

※主に硬質塩化ビニル外面被覆鋼管(被覆厚み1.6mm以上)の締付けをお考えのお客様はTQC4-50をご使用下さい

※質量下段()内は専用スチールケース入の質量です



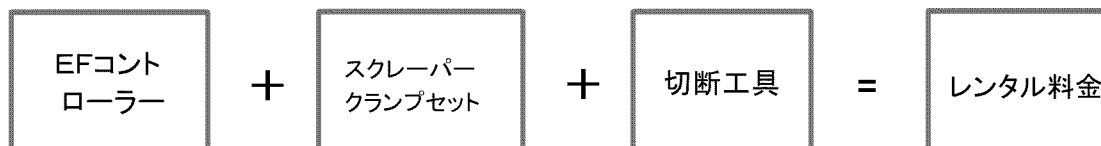
水道配水用・建築設備・消火管用 ポリエチレンパイプ融着工具レンタル価格

■ 融着工具セットレンタル価格表

適応管種

(株)クボタケミックス・・・水道配水/給水用・建築設備用・消火管用・下水道用ポリエチレン管・3種二層管・1種二層管・1種二層管(ブルー)

積水化学工業(株)・・・水道配水/給水用・建築設備用・消火管用ポリエチレン管・下水道用



※レンタルの最低料金は下記日極価格×3日分+基本料+補償料となります。

※19日以上連続のご使用で月極価格となります。

EFコントローラー <u>呼び径20~100</u> 日極/2,400円 月極/43,200円	スクレーパー・クランプセット <u>呼び径20~100</u> 日極/520円 月極/9,360円	切断工具 <u>呼び径20~50</u> 日極/220円 月極/3,960円
+		
<u>呼び径20~500+α</u> 日極/3,800円 月極/68,400円	<u>呼び径50</u> 日極/980円 月極/17,640円	<u>呼び径50~100</u> 日極/280円 月極/5,040円
+	+	+
基本管理料 初回のみ2,000円	<u>呼び径65~100</u> 日極/2,060円 月極/37,080円	<u>呼び径75~150</u> 日極/1,120円 月極/20,160円
+	<u>呼び径100~200</u> 日極/2,160円 月極/38,880円	<u>呼び径75~200</u> 日極/1,600円 月極/28,800円
補償料 日/60円	<u>呼び径250~300</u> 日極/3,040円 月極/57,720円	<u>呼び径75~300</u> 日極/1,800円 月極/32,400円

<セット内容について>

EFコントローラー + クランプ(2組) + スクレーパ + 手カンナ(希望時のみ、固定リング)

*継手にチーズ、90° 45° エルボがある場合は、オプションのクランプが必要になる場合があります

*同時通電ケーブル・手動パイプカッターはセット内容に含まれておりません(オプション品)

(それぞれのメーカーの推奨クランプにてご提供します)

<レンタル御利用の際の御注意事項>

*レンタルの最小単位は、3日保証とします(日極価格×3日が最低限発生します)

*レンタル期間は、レンタル開始日から(土、日祝も含み)工具管理場所へ返却日(発送日)までとなります

*レンタル到着時には必ず本体、付属品、サイズ等を御確認下さい

*出荷、返却に掛かる運送費はお客様ご負担となります

*保証料は原則、商品到着日からお客様発送日まで1日単位での課金となります(該当機種のみ)

*基本管理料は原則、1台毎に初回のみ課金となります(該当機種のみ)

①パイプ切削切断機【切断加工のみ】

材料名	形状寸法	単位	金額	備考
【基礎価格】	φ75～φ700	式	1,176,700	切断機本体・減速機・ネジ式切込装置 フレキ部6M・エンジン部・ガイドリング案内装置 給水タンク・管台(4ヶ)・延長チェーン
【基礎価格】	φ800～φ1000	式	1,772,900	切断機本体(大型) フレキ部6M(大型用)・エンジン部(大型用) 給水タンク(大型用)・管台大(4ヶ)

※パイプ口径によって①+⑤+⑥の中より選定し加算してください

②パイプ切削切断機【GX(300,400)NS・SⅡ形切断・溝切同時加工】(タッピン・リベット両タイプ用)

材料名	形状寸法	単位	金額	備考
【基礎価格】	φ75～φ450	式	1,424,740	油圧切断機本体・油圧ユニット・カッターホルダー スパーサー15mm・スパーサー5mm・ 給水タンク12ℓ・アルミ管台(4ヶ)

※パイプ口径、加工方式によって②・⑤・⑥・⑦・⑧の中より選定し加算してください

→リベット使用(②+⑤+⑥+⑦+⑧)

→タッピン使用(②+⑤+⑥+⑦)

③パイプ切削切断機【NS形切断・溝切2工程】(リベット用)


材料名	形状寸法	単位	金額	備考
【基礎価格】	φ500～φ1000	式	1,772,900	切断機本体(大型) フレキ部6M(大型用)・エンジン部(大型用) 給水タンク(大型用)・管台大(4ヶ)

※パイプ口径によって③+⑤+⑥+⑦の中より選定し加算してください


④パイプ切削切断機【S・KF・UF形切断・溝切2工程】

材料名	形状寸法	単位	金額	備考
【基礎価格】	φ300～φ1000	式	1,772,900	切断機本体(大型) フレキ部6M(大型用)・エンジン部(大型用) 給水タンク(大型用)・管台大(4ヶ)

※パイプ口径によって④+⑤+⑥+⑦の中より選定し加算してください



切断機(小型)



切断機(大型)

⑤その他付属品(ガイドリング)

材料名	形状寸法	金額	備考
ガイドリング	φ 75	30,300	パイプ切削切断機専用
	φ 100	30,900	
	φ 150	31,500	
	φ 200	33,700	
	φ 250	34,200	
	φ 300	41,900	
	φ 350	42,700	
	φ 400	45,800	
	φ 450	48,300	
	φ 500	53,100	
	φ 600	54,700	
	φ 700	75,000	
	φ 800	78,000	
	φ 900	81,000	
φ 1000	85,000		

⑥その他消耗品(切断刃)

材料名	形状寸法	金額	備考
切断刃	φ 75～φ 600用	62,200	
	φ 700～φ 1000用	68,600	


⑦その他消耗品(溝切刃)

材料名	形状寸法	金額	備考
溝切刃	φ 75～φ 450用	53,700	NS形(リベット用)②に使用
	φ 75～φ 450用	38,850	NS形(タピン用)②に使用
	φ 500～φ 600用	67,800	NS形(リベット用)③に使用
	φ 700～φ 900用	88,600	NS・S・UF形(リベット用)③・④に使用
	φ 1000用(2枚1組)	144,600	NS形(リベット用)③に使用
	φ 300～φ 450用	59,400	KF形④に使用
	φ 500～φ 600用	67,800	S・KF形④に使用
	φ 700～φ 900用	88,600	KF・UF形④に使用

⑧その他消耗品(面取刃)

材料名	形状寸法	金額	備考
面取刃	φ 75～φ 250用	71,100	NS形(リベット用)②に使用
	φ 300～φ 450用	71,300	


材 料 名	形 状 寸 法	単 位
GX・NS形専用工具	①溝切加工機(NSグルーバー本体)	223,800
【切断・溝切2工程】	②鋳鉄管切断機(NSグルーバー本体)	190,800
GX・NS形タッピンねじ式 専用工具使用	③付属品 (挿し口ロックリング拡大器・STOPパー付きドリル刃・深さ確認ゲージ)	25,730
	④ガイドリング	φ 75 26,300
タッピンタイプのみ適用		φ 100 29,700
		φ 150 33,000
		φ 200 36,800
		φ 250 40,300
		φ 300 49,700
		φ 350 56,400
		φ 400 67,000
	φ 450 73,800	
	中口径キット φ 300~450	79,700
	(継足しチェーン・2度切カパー・NS/GX中口径スパーサー)	
	消耗品(切断刃)	23,000
	消耗品(溝切刃)	65,000
【基礎価格】	●基礎価格(切断機+溝切機+付属品+ガイドリング)	
	φ 75	466,630
	φ 100	470,030
	φ 150	473,330
	φ 200	477,130
	φ 250	480,630
	●基礎価格(切断機+溝切機+付属品+ガイドリング+中口径キット)	
	φ 300	569,730
	φ 350	576,430
	φ 400	587,030
	φ 450	593,830




溝切機



切断機





ガイドリング



付属品


不断水穿孔

品名	穿孔口径	単位	金額
不断水穿孔機(鋳鉄管用)	φ40~φ75	式	2,031,600
	φ50~φ100	〃	2,186,900
	φ50~φ150	〃	2,735,900
	φ75~φ200	〃	4,466,200



エンジンカッター

品名	単位	金額
エンジンカッター(鋳鉄管用) 刃付(外径305mmX内径22mm)	式	377,000



42. フランジ用ボルト・ナット・パッキン

六角ボルトナット

単位：円

寸法	亜鉛引	ステンレス	SDC	寸法	亜鉛引	ステンレス	SDC
M10X45	123	185	—	M20X75	588	1,100	1,608
M12X45	160	253	372	M20X80	606	1,148	1,658
M12X50	166	269	400	M20X85	631	1,223	1,738
M12X55	173	284	424	M22X75	809	1,560	2,288
M16X55	291	525	776	M22X80	847	1,623	2,352
M16X60	306	550	814	M22X85	878	1,681	2,400
M16X65	316	575	854	M22X90	916	1,738	2,456
M16X70	331	591	878	M22X95	950	1,800	2,514
M16X75	348	625	920	M24X95	1,254	2,131	3,204
M16X80	356	663	950	M24X100	1,298	2,206	3,304
M20X65	541	1,025	1,512	M24X110	1,419	2,373	3,490
M20X70	563	1,060	1,562	M24X120	1,523	2,506	3,618

ワッシャー

単位：円

丸ワッシャー			スプリングワッシャー		
寸法	亜鉛引	ステンレス	寸法	亜鉛引	ステンレス
M10	16	22	M10	16	22
M12	22	34	M12	23	41
M16	28	50	M16	47	66
M20	50	100	M20	78	131
M22	66	113	M22	97	194
M24	109	153	M24	109	206

全面フランジパッキン

JIS10K(口径40A以下)・JIS5K
上水・JIS10K(口径50A以上)

EPDM製
SBR製 日本水道協会検査品

単位：円

寸法	上水	JIS10K	JIS5K	寸法	上水	JIS10K
15	—	310	220	450	17,970	29,040
20	—	330	240	500	20,140	34,540
25	—	420	310	600	20,540	37,660
32	—	450	370	700	23,840	52,200
40	—	520	410	800	28,970	61,600
50	—	1,590	450	900	32,070	67,770
65	—	2,690	640	1000	35,000	85,100
75(80)	1,780	2,710	800	1100	86,110	115,480
100	2,230	3,390	970	1200	88,220	127,160
125	3,630	4,340	1,390	1350	103,060	139,800
150	3,870	4,900	1,630	1500	107,580	153,800
200	4,690	7,160	2,020			
250	6,630	8,540	2,720			
300	9,100	11,850	—			
350	12,200	16,620	—			
400	15,510	21,000	—			

GFパッキン

単位：円

寸法	1号
50	1,300
75	1,320
100	1,670
150	2,320
200	2,870
250	3,240
300	3,420
350	5,150
400	7,160
450	8,730
500	21,930
600	24,180
700	28,220
800	32,160
900	36,180
1000	44,270


マルチガスケット (GF・RF兼用フランジ接合材)

単位：円

呼び径	7.5K・10K・16K・20K(MG)
50	5,900
75	6,100
100	10,000
125	11,200
150	11,700
200	16,400
250	20,300
300	25,200
350	34,500
400	40,700
450	48,300
500	55,600
600	72,500

(株)キッツエスジーエス

- ★ゴム・・・SBR 芯金・・・ステンレス製
- ★7.5K・10K・16K・20K兼用
- ★呼び径125は5K・7.5K・10K・16K・20K兼用
- ★対応フランジ
GF-RF・RF-RF・GF-GF



43. 参考資料

フランジ用六角ボルト・ナットのセット数及び寸法表（上水・10K）

単位：円

口径	上水フランジ規格					10Kフランジ規格				
	ボルト	1セット	組単価	組単価	組単価	ボルト	1セット	組単価	組単価	組単価
	寸法	使用本数	(亜鉛引)	(SUS)	(SDC)	寸法	使用本数	(亜鉛引)	(SUS)	(SDC)
15						M12X45	4	950	1,322	1,798
20						M12X50	4	994	1,406	1,930
25						M16X60	4	1,644	2,620	3,676
30						〃	4	1,674	2,650	3,706
40						〃	4	1,744	2,720	3,776
50						〃	4	2,814	3,790	4,846
65						〃	4	3,914	4,890	5,946
75	M16X75	4	3,172	4,280	5,460	M16X65	8	5,238	7,310	9,542
100	〃	4	3,622	4,730	5,910	〃	8	5,918	7,990	10,222
125	〃	6	5,718	7,380	9,150	M20X70	8	8,844	12,820	16,836
150	〃	6	5,958	7,620	9,390	M20X75	8	9,604	13,700	17,764
200	M16X80	8	7,538	9,994	12,290	〃	12	14,216	20,360	26,456
250	M20X85	8	11,678	16,414	20,534	M22X80	12	18,704	28,016	36,764
300	〃	10	15,410	21,330	26,480	〃	16	25,402	37,818	49,482
350	M22X95	10	21,700	30,200	37,340	M22X85	16	30,668	43,516	55,020
400	〃	12	26,910	37,110	45,678	M24X100	16	41,768	56,296	73,864
450	M24X100	12	33,546	44,442	57,618	〃	20	55,000	73,160	95,120
500	〃	12	35,716	46,612	59,788	〃	20	60,500	78,660	100,620
600	〃	16	41,308	55,836	73,404	M30X110	24			
700	M30X110	16				〃	24			
800	M30X120	20				M30X120	28			
900	〃	20				〃	28			
1000	M30X130	24				M36X140	28			
1100	M30X130	24								
1200	M30X140	28								
1350	M36X150	28								
1500	〃	32								
1600	M36X160	36								
1650	〃	40								
1800	〃	44								
2000	M42X170	48								

組単価は、全面フランジパッキンとボルトナットの合計です。ワッシャーは含んでおりません。

フランジ用六角ボルト・ナットのセット数及び寸法表（5K・16K・20K）

単位：円

口径	5Kフランジ規格					16Kフランジ規格		20Kフランジ規格	
	ボルト	1セット	組単価	組単価	組単価	ボルト	1セット	ボルト	1セット
	寸法	使用本数	(亜鉛引)	(SUS)	(SDC)	寸法	使用本数	寸法	使用本数
15	M10X45	4	712	960		M12X50	4	M12X55	4
20	〃	4	732	980		M12X55	4	M12X60	4
25	〃	4	802	1,050		M16X55	4	M16X60	4
30	M12X45	4	1,010	1,382	1,858	M16X60	4	M16X65	4
40	〃	4	1,050	1,422	1,898	〃	4	〃	4
50	M12X50	4	1,114	1,526	2,050	〃	8	〃	8
65	〃	4	1,304	1,716	2,240	M16X65	8	M16X70	8
75	M16X60	4	2,024	3,000	4,056	M20X75	8	M20X80	8
100	〃	8	3,418	5,370	7,482	〃	8	〃	8
125	M16X65	8	3,918	5,990	8,222	M22X80	8	〃	8
150	〃	8	4,158	6,230	8,462	M22X85	12	M22X95	12
200	M20X70	8	6,524	10,500	14,516	〃	12	〃	12
250	M20X75	12	9,776	15,920	22,016	M24X95	12	M24X110	12
300	〃	12				〃	16	〃	16
350	M22X85	12				M30X110	16	M30X130	16
400	〃	16				M30X130	16	M30X140	16
450	〃	16				〃	20	〃	20
500	〃	20				〃	20	M30X150	20
600	M24X100	20				M36X150	24	M36X170	24
700						M39X160	24	M45X200	24
800						M45X170	24	M52X220	24
900						M45X180	28	M52X230	28
1000						M52X200	28		

組単価は、全面フランジパッキンとボルトナットの合計です。ワッシャーは含んでおりません。

接着剤 継手1箇所あたりの使用量

サイズ	50	75	100	125	150	200
使用量(g)	4.8	8.1	13	20	30	70
サイズ	250	300	350	400	450	500
使用量(g)	105	150	205	265	330	410

塩ビ管用滑材 1箇所あたりの使用量

サイズ	50	75	100	125	150	200
使用量(g)	4	7	10	15	20	25
サイズ	250	300	350	400	450	500
使用量(g)	35	50	65	90	115	140

鋳鉄管用滑材2kg缶で塗布できる継手数(標準)

サイズ	75	100	150	200	250	300
継手数	160	120	90	65	55	50
サイズ	350	400	450	500	600	700
継手数	45	40	35	33	30	25

Sベンド L・H寸法表

G X形

単位：mm

呼び径	90° 曲管		45° 曲管		22° 1/2曲管		11° 1/4曲管		5° 5/8曲管	
	L	H	L	H	L	H	L	H	L	H
75	480	480	682	282	692	137	673	66	673	33
100	520	520	716	296	731	145	713	70	718	55
150	630	630	802	332	788	156	732	72	738	36
200	750	750	904	374	865	172	812	79	818	40
250	850	850	973	403	884	176	812	79	818	40
300	815	815	973	403	904	180	792	78	748	37
400	1035	1035	1118	463	962	191	832	82	778	38

NS形

単位：mm

呼び径	90° 曲管		45° 曲管		22° 1/2曲管		11° 1/4曲管		5° 5/8曲管	
	L	H	L	H	L	H	L	H	L	H
75	500	500	682	282	673	133	693	68	698	34
100	550	550	768	318	769	153	693	68	698	34
150	650	650	768	318	865	172	693	68	698	34
200	750	750	938	388	865	172	891	87	897	44
250	850	850	1024	424	961	191	891	87	897	44
300	730	730	785	325	702	140	634	62	589	29
350	840	840	871	361	750	149	664	65	609	30
400	965	965	973	403	818	163	713	70	648	32
450	1105	1105	1075	445	875	174	743	73	668	33
500	1360	1360	1357	562	1510	300	1555	153	1566	77
600	1555	1555	1494	619	1568	312	1604	158	1616	79
700	1810	1810	1741	721	1857	369	1902	187	1915	94
800	2015	2015	1886	781	2030	404	2090	206	2105	103
900	2360	2360	2288	948	2366	471	2426	239	2444	120
1000	2565	2565	2450	1015	2530	503	2595	256	2614	128

Sベンド L・H寸法表

K形

単位：mm

呼び径	90° 曲管		45° 曲管		22° 1/2曲管		11° 1/4曲管		5° 5/8曲管	
	L	H	L	H	L	H	L	H	L	H
75	692	692	892	369	981	195	1550	152	—	—
100	692	692	920	369	981	195	1550	152	—	—
150	842	842	1119	463	1133	225	1550	152	—	—
200	1043	1043	1264	523	1290	256	1943	191	—	—
250	1095	1095	1268	525	1294	257	1947	191	—	—
300	1397	1397	1411	584	1450	268	1951	792	2352	115
350	1398	1398	1555	644	1606	319	2345	230	2356	115
400	1500	1500	1700	704	1858	369	2448	241	2460	120
450	1502	1502	1843	763	2000	397	2450	241	2462	120

K形T頭ボルト標準締め付けトルク

呼び径	ボルトの呼び	トルク (N・m)
75	M16	60
100~600	M20	100
700・800	M24	140
900~2600	M30	200

フランジのボルト標準締め付けトルク

呼び径	ボルトの呼び	トルク (N・m)
75~200	M16	60
250・300	M20	90
350・400	M22	120
450~600	M24	260

プラスチック系防食テープの必要量(直管部)

管径 (mm)	管の外径 (mm)	パイプ1m当(巻)		プライマーB-20必要量(g) パイプ1m当
		50mm幅 ハーフラップ	75mm幅 ハーフラップ	
15A	21.7	0.30	0.20	6.8
20A	27.2	0.38	0.25	8.5
25A	34.0	0.47	0.31	10.7
32A	42.7	0.59	0.39	13.4
40A	48.6	0.67	0.45	15.3
50A	60.5	0.84	0.56	19.0
65A	76.3	1.05	0.70	24.0
80A	89.1	1.23	0.82	28.0
100A	114.3	1.58	1.05	35.9
125A	139.8	1.93	1.29	43.9
150A	165.2	2.28	1.52	51.9
200A	216.3	2.99	1.99	67.9
250A	267.4	3.69	2.46	83.9
300A	318.5	4.40	2.93	100.0

GX型鑄鉄管切管全長算出方法

GX切管全長の算出方法

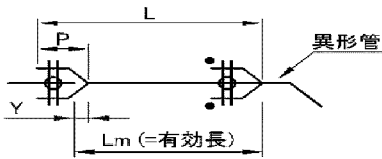
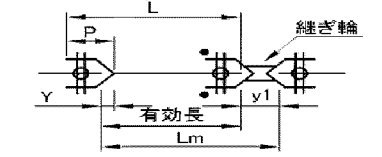
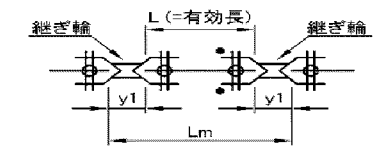
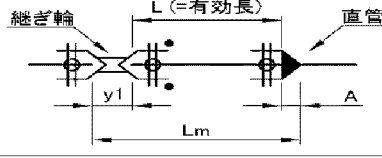
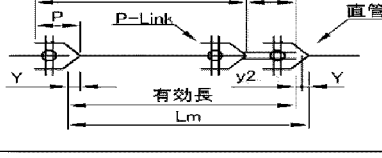

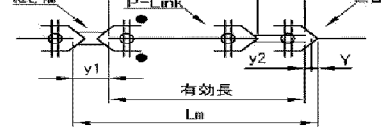
現地で切管を行う場合には表 1 に示す方法で切管全長 L を算出すると便利である。また、配管設計時に用いる有効長との関係についても同時に表示した。

表 25 切管全長の算出用寸法一覧

単位：mm

呼び径	P	Y	ライナ幅 A	継ぎ輪 標準胴付 寸法 y ₁	両受短管 標準胴付 寸法 L ₁	P-Link 有効長 L _p	P-Link による 伸び量 y ₂
75	204.5	45	74	190	20	180	17
100	210.0	45	74	200		180	20
150	246.0	60	99	240		210	23
200	255.0	60	99	250		220	22
250	256.0	60	99	250		220	23
300	298.0	72	126	300		267	20

表 1 切管全長Lの算出方法

継手の組み合わせ	切管全長計算式 (mm)	簡易式	
		呼び径	L (mm)
	$L = L_m + P - Y$	75	160
		100	165
		150	186
		200	195
		250	196
		300	226
	$L = \text{有効長} + P - Y$ $= L_m + P - Y - y_1$	75	31
		100	35
		150	54
		200	55
		250	54
		300	74
	$L = \text{有効長}$ $= L_m - 2y_1$	75	380
		100	400
		150	480
		200	500
		250	500
		300	600
	$L = \text{有効長}$ $= L_m - y_1 - A$	75	264
		100	274
		150	339
		200	349
		250	420
		300	420
	$L = \text{有効長} + P - Y - L_p$ $= L_m + (P - Y) - (L_p + Y + y_2)$	75	82
		100	80
		150	107
		200	117
		250	133
		300	133
	$L = \text{有効長} + P - Y - L_p$ $= L_m + (P - Y) - (L_p + A)$	75	95
		100	89
		150	123
		200	124
		250	133
		300	161
	$L = \text{有効長} - L_p$ $= L_m - y_1 - (L_p + Y + y_2)$	75	432
		100	445
		150	533
		200	552
		250	563
		300	659

管種別外径対照表

呼び径		鋳鉄管		鋼管	被覆 鋼管 (VD)	VP/VU	給水用 ポリエチレン管	水道配水用 ポリエチレン管	石綿管(参考胴部外径)			ヒューム管
		ミリ管	インチ管						1種上水道用		2種用	
ミリ	インチ								旧管	新管	工水用	
6	1/8			10.5								
8	1/4			13.8								
10	3/8			17.3								
13						18.0	21.5					
15	1/2			21.7	25.7							
16						22.0						
20	3/4			27.2	31.0	26.0	27.0					
25	1			34.0	37.8	32.0	34.0					
30						38.0	42.0					
32	1 1/4			42.7	46.3							
40	1 1/2			48.6	52.0	48.0	48.0					
50	2	60.5		60.5	63.7	60.0	60.0	63.0		72.0		
65	2 1/2			76.3	79.5	76.0						
75		93.0	95.4			89.0		90.0		97.0		
80	3			89.1	92.3							
89	3 1/2		108.7	101.6								
100	4	118.0	122.2	114.3	118.3	114.0		125.0	126.4	122.0	150.0	
125	5	143.0	149.2	139.8	143.8	140.0			155.8	149.2	175.0	
150	6	169.0	176.2	165.2	170.2	165.0		180.0	185.2	176.4	202.0	
	7		200.0									
200	8	220.0	229.4	216.3	221.3	216.0		250.0	246.2	233.0	254.0	
	9		255.6									
250	10	271.6	282.6	267.4		267.0			307.2	300.6	291.8	306.0
300	12	322.8	335.8	318.5		318.0			366.0	357.2	348.4	360.0
350	14	374.0	389.0	355.6		370.0			427.0	416.0	405.0	414.0
	15 1/2		432.0									
400	16	425.6	442.1	406.4		420.0			488.0	477.0	463.8	470.0
450	18	476.8	495.3	457.2		470.0			546.8	535.8	520.4	526.0
500	20	528.0	548.5	508.0		520.0			605.6	594.6	577.0	584.0
550	22	580.0	601.7									
600	24	630.8	654.1	609.6		630.0				714.4	692.4	700.0
	26		706.4									
700	27	733.0	733.4	711.2							807.8	816.0
	30		813.6									
800	33	836.0	890.6	812.8							923.2	932.0
900	36	939.0	972.3	914.4								1050.0
1000	42	1041.0	1131.1	1016.0								1164.0
1100		1144.0		1117.6								
1200		1246.0		1219.2								
1350		1400.0		1371.6								
1500	60	1554.0	1616.1	1524.0								
1600		1650.0										
1650		1701.0										
1800		1848.0										
2000		2061.0										
2100		2164.0										
2200		2280.0										

取扱い商品メーカー一覧表

◆管	類	
鑄鉄管		(株)クボタ
異形管		(株)クボタ, (株)岡本, 山岡鉄管(株), (株)ハズ, 九州鑄鉄管(株)
鋼管		日本製鉄(株), JFEスチール(株)
硬質塩化ビニル管		(株)クボタケミックス
塩ビライニング鋼管		(株)クボタ, 日本製鉄(株), (株)協成, JFEスチール(株)
塗装鋼管		日本製鉄(株), 東海鋼管(株), (株)多久製作所, (株)興和工業所
銅管		NJT銅管(株), (株)KMCT
ステンレス管		日本製鉄(株), 日本継手(株)
鉛管		日東化工機(株)
ポリエチレンパイプ		(株)クボタケミックス, (株)イノアック住環境
F R P M 管		(株)栗本鉄工所
◆継手	類	
鋼管継手		桑名金属工業(株), 日本継手(株), (株)リケン, (株)キッツ
ライニング		桑名金属工業(株), 日本継手(株)
溶接継手		古林工業(株)
ドレンネジ		桑名金属工業(株), ダイドレ(株)
M D ジョイント		桑名金属工業(株), ダイドレ(株)
銅管継手		ニブコ, NJT銅管(株)
塩ビマス		(株)クボタケミックス, 前澤化成工業(株), アロン化成(株)
特殊継手		(株)タブチ, 前澤給装工業(株), (株)日邦バルブ, 前田バルブ工業(株), 栗本商事(株) (株)川西水道機器, アロン化成(株), (株)リケン, コスモ工機(株), 大成機工(株) (株)タブチ, (株)日邦バルブ, 前田バルブ工業(株), 日本ヴィクトリック(株) 前澤給装工業(株), (株)水研, 川崎機工(株)
◆弁	類	
一般用バルブ		(株)クボタ, (株)キッツ, 東洋バルブ(株), 桑名金属工業(株)
仕切弁		(株)クボタ, 角田鉄工(株), (株)キッツエスジーエス, 前澤工業(株), (株)森田鉄工所 (株)大和鉄工所
自動空調制御機器		(株)ベン, (株)本山製作所, (株)ヨシタケ, アズビル(株)
プラスチック製バルブ		ジョージフィッシャー(株), 前澤化成工業(株), (株)キッツ
◆衛生器具		
衛生陶器		TOTO(株), (株)LIXIL, パナソニック(株) ダイワ化成(株), アサヒ衛陶(株), ネポン(株)
◆給・排水器具		
水栓金具		TOTO(株), (株)LIXIL, SANEI(株), (株)カクダイ, (株)KVK
排水器具		ダイドレ(株), (株)アウス, 西部機材(株), (株)小島製作所, (株)長谷川鑄工所 カネソウ(株), (株)中部コーポレーション
散水金具		(株)イーエスウォーターネット, ヤンマーアグリジャパン(株), (株)エー・ケー・ケー

- ◆システムキッチン・バス TOTO(株), (株)LIXIL, タカラスタンダード(株), クリナップ(株), パナソニック(株)
(株)ハウステック, トクラス(株)
- ◆給湯機器 (株)コロナ, パーパス(株), (株)ノーリツ, リンナイ(株), (株)パロマ, (株)日本イトミック
(株)巴商会, (株)タクマ, ネポン(株), 愛知電機(株)
- ◆受水槽 森松工業(株), (株)ベルテクノ, 三菱ケミカルインフラテック(株), (株)海道工業
積水アクアシステム(株)
- ◆鉄蓋及び弁室 日之出水道機器(株), (株)ダイモン, 西部機材(株), カネソウ(株), (株)アウス
ダイドレ(株), 前澤化成工業(株)
- ◆阻集器 ホーコス(株), 下田エコテック(株), 前澤化成工業(株)
- ◆空調機器 ダイキン工業(株), (株)コロナ, シャープ(株), 三菱電機(株), パナソニック(株)
(株)東芝, (株)日立製作所, 三菱重工業(株)
- ◆汎用ポンプ (株)クボタ, (株)荏原製作所, (株)川本製作所, (株)鶴見製作所, テラル(株)
- ◆送風機 (株)クボタ, (株)荏原製作所, テラル(株)
(株)鎌倉製作所
- ◆消火器具 (株)初田製作所, (株)立売堀製作所, ヤマトプロテック(株)
- ◆計器類
量水器, ガスメーター 愛知時計電機(株), アズビル金門(株)
圧力・温度計 旭計器工業(株), 日新計器(株), 杉原計器(株), 長野計器(株)
流量計 日本フローセル(株), アズビル(株)
- ◆浄化槽 クボタ浄化槽システム(株), アムズ(株), (株)ダイキアクシス, フジクリーン工業(株)
- ◆工具類 レッキス工業(株), アサダ(株), (株)マキタ, ボッシュ(株), (株)やまびこ
(株)MCCコーポレーション, (株)ロブテックス, (株)スーパーツール
- ◆フレキ
ステンレス・ゴム 昌栄産業(株), トーフレ(株), (株)テクノフレックス, 倉敷化工(株)
因幡電機産業(株), (株)TOZEN
- ◆ボールタップ (株)アイエス工業所, 兼工業(株), (株)朝日製作所, (株)FMバルブ製作所
- ◆ガス器具 光陽産業(株), (株)藤井合金製作所, (株)桂精機製作所
- ◆配管用シール材 (株)スリーボンド, 日本ヘルメチックス(株), 山王工業(株), 東京パッキン化学(株)
(株)青木メタル
- ◆滑材・接着剤 (株)クボタ, (株)クボタケミックス
- ◆配管支持金具 (株)アカギ, 丸井産業(株), 日栄インテック(株)
- ◆ろ過機 理水化学(株), 水道機工(株), オルガノ(株), (株)ウォーターテック, メタウォーター(株)
- ◆滅菌器 (株)タクミナ, (株)オーヤラックス, 日機装(株)
- ◆表示テープ類 サンエス護謨工業(株), ヨツギ(株)
- ◆太陽光発電システム シャープ(株), パナソニック(株), 三菱電機(株), 京セラ(株), ソーラーフロンティア(株)
- ◆エコキュート (株)コロナ, ダイキン工業(株), 三菱電機(株), (株)日立製作所, タカラスタンダード(株)
- ◆IH調理器 三菱電機(株), パナソニック(株), (株)東芝, (株)日立製作所, アイリスオーヤマ(株)
- ◆家庭電化製品 シャープ(株), 三菱電機(株), パナソニック(株), (株)東芝, (株)日立製作所
アイリスオーヤマ(株), コイズミ照明(株), オーデリック(株)
- ◆物置・エクステリア (株)淀川製鋼所, (株)稲葉製作所, (株)田窪工業所, YKK AP(株)
(株)LIXIL, 四国化成ホールディングス(株)

株式会社アリマコーポレーションの
ホームページにて
価格表を掲載しています。

<http://www.arima-cp.co.jp/>

時代の流れに対応した新たな発想で可能性を追求する企業

 HOS-FFRITY 株式会社 アリマコーポレーション

本	社	〒890-8560	鹿児島市新栄町20番21号
			電話番号 (099)253-6111(代表)
			F A X (099)254-9628
宮	崎	支	店 〒880-0121 宮崎市大字島之内千丈9651-3
			電話番号 (0985)39-5880
			F A X (0985)39-2171
鹿	屋	支	店 〒893-0015 鹿屋市新川町537番地
			電話番号 (0994)41-4531
			F A X (0994)41-4769
徳	之	島	営業所 〒891-7101 大島郡徳之島町亀津7658
			電話番号 (0997)83-0051
			F A X (0997)83-0054